

Inscrições para Vestibular UENP 2024 seguem até 5 de dezembro

Candidatos devem acessar o site da Universidade para realizar o cadastro e gerar o boleto de pagamento

Piana apresenta macroprojetos de infraestrutura do Paraná a grupo chinês

Governador em exercício recebeu no Palácio Iguaçu uma comitiva da companhia Merchants Port

Estado incentiva criação de conselhos municipais da pessoa com deficiência

Temporal provoca medo e estragos em municípios do Norte Pioneiro

Equipes do Corpo de Bombeiros registraram chamados em Ibaiti, Jacarezinho e Santo Antônio da Platina



Homem é morto com tiro na cabeça em Ribeirão Claro

Vítima foi encontrada em uma residência após o vizinho acionar a polícia

Motorista do carro que caiu em rio não resiste e morre no hospital

Acidente foi registrado no fim de semana em uma estrada rural do município de Quatiguá

Assalto em Jaguariaíva termina com suspeito baleado e seis presos

Caso aconteceu na região do bairro Espigão em Jaguariaíva e três foram presos em Arapoti

Wenceslau Braz e mais 15 municípios da região recebem Castrapet em 2024

Município irão receber o programa no primeiro semestre do ano que vem



Estudantes de Jaguariaíva são premiados em programa do Tribunal de Justiça

Alunos participaram do programa Justiça e Cidadania também se aprendem na Escola



Acidente em rodovia do Norte Pioneiro deixa motorista em estado grave

Inscrições para Vestibular UENP 2024 seguem até 5 de dezembro

Candidatos devem acessar o site da Universidade para realizar o cadastro e gerar o boleto de pagamento



www.folhaextra.com
Leia também no site
folhaextra.com

Provas estão marcadas para acontecer no dia 31 de janeiro de 2024 nos campus de Bandeirantes, Cornélio Procópio e Jacarezinho. Taxa de Inscrição é de R\$ 156 Foto: Divulgação.

Assessoria

Norte Pioneiro

As inscrições para o Vestibular 2024 da Universidade Estadual do Norte do Paraná seguem abertas até o dia 5 de dezembro. Os interessados devem realizar a inscrição exclusivamente pela internet. Neste ano, são ofertadas 1042 vagas

e a prova será realizada no dia 21 de janeiro do próximo ano. As inscrições estão sendo realizadas através do site da Uenp com taxa de inscrição de R\$156,00, que poderá ser paga até o dia seguinte ao término das inscrições. Aqueles que realizarem o pagamento até o dia 30 de novembro, terão desconto no valor da taxa, que ficará R\$130,00. Como incentivo e valorização dos

cursos de formação de professor, a taxa de inscrição para os cursos de licenciatura será de R\$50,00 para aqueles que efetuarem o pagamento até 30 de novembro e de R\$60,00 para pagamento de 1º a 6 de dezembro. As provas serão realizadas nas cidades onde estão situados os campi da Universidade (Bandeirantes, Cornélio Procópio e Jacarezinho).

PROVAS

O Vestibular UENP 2024 contará com a Prova Objetiva e a Prova de Redação. Na Prova Objetiva, os candidatos deverão responder 60 questões objetivas, sendo seis de cada área do conhecimento: Língua Portuguesa e Literatura Brasileira; Língua Estrangeira Moderna (Inglês ou Espanhol); História; Geografia; Sociologia; Filosofia; Matemática; Física, Química e Biologia. Na Prova de Redação, os candidatos deverão rea-

lizar a produção escrita de um artigo de opinião, no qual deverá desenvolver uma argumentação pautada em uma questão apresentada pela prova. As provas acontecem no dia 21 de janeiro, com início às 13h30, horário de Brasília (DF), e duração de até cinco horas. Os pontos de acesso de cada local de prova serão fechados, impreterivelmente, às 13h20, horário oficial de Brasília.

VAGAS

Neste ano, serão ofertadas, por meio do Vestibular, 1042 vagas para ingresso nos cursos de graduação. O Campus de Bandeirantes oferta os cursos de Agronomia (40), Ciência da Computação (20), Ciências Biológicas - licenciatura (30), Computação (20), Enfermagem (22) e Medicina Veterinária (40). Em Cornélio Procópio, a UENP abre vagas para os cursos de Administração (80), Ciências Biológicas (20), Ciências Contábeis (80), Ciências Econômicas (20), Geografia (20), Letras - Português/Inglês (28), Matemática (24) e Pedagogia (40). No Campus de Jacarezinho, os cursos são de Ciências Biológicas (32), Direito (45

matutino; 45 noturno), Educação Física - licenciatura e bacharelado (36), Filosofia (45), Fisioterapia (35), História (32 vespertino; 32 noturno), Letras - Português/Espanhol (32), Letras - Português/Inglês (32), Matemática (40), Odontologia (36) e Pedagogia (40 vespertino; 40 noturno). No Vestibular da UENP, o candidato também tem a possibilidade de se inscrever para uma segunda opção de curso. Ao escolher uma segunda opção, o candidato pode concorrer à lista de espera de segunda opção para vagas remanescentes, não preenchidas, que começa a ser convocada quando as listas de chamada de primeira opção são esgotadas.

COTAS

A UENP reserva 45% das vagas do Vestibular para alunos cotistas, sendo 20% delas para candidatos que tenham cursado todo o ensino médio em escolas públicas (cotas sociais),

20% para autodeclarados negros e que também tenham cursado todo o ensino médio em escola pública (cotas sociorraciais) e 5% para pessoa com deficiência (cotas PcD).

Piana apresenta macroprojetos de infraestrutura do Paraná a grupo chinês

Governador em exercício Darci Piana recebeu no Palácio Iguazu uma comitiva da companhia Merchants Port

AEN
Política Paranaense

O governador em exercício Darci Piana recebeu nesta terça-feira (28), no Palácio Iguazu, uma comitiva da companhia Merchants Port, grupo chinês que controla o Terminal de Contêineres de Paranaguá (TCP). Ele apresentou a Nova Ferroeste e o plano de concessão do Canal de Acesso ao Porto de Paranaguá, dois projetos de infraestrutura que estão em desenvolvimento no Estado.

A Nova Ferroeste terá 1.567 km de extensão, ligando o município de Maracaju, no Mato Grosso do Sul, ao Porto de Paranaguá. A ferrovia terá ainda um ramal entre Foz do Iguazu e Cascavel entre Chapecó (SC) e Cascavel. Ela vai ainda transportar parte da produção do Paraguai ao porto. Já no primeiro ano de operação a Nova Ferroeste tem potencial para transportar 38 milhões de toneladas de carga.

Ao todo, o traçado vai passar por 66 municípios, sendo 51 do Paraná, oito do Mato Grosso do Sul e sete de Santa Catarina, unindo os principais polos exporta-



www.folhaextra.com
Leia também no site
folhaextra.com

dores do agronegócio ao Porto de Paranaguá. Esse também é um investimento sustentável, implementando um modal mais limpo ao comércio nacional e internacional.

Na apresentação, o governador em exercício também enfatizou à comitiva chinesa que a Nova Ferroeste terá movimento de cargas nos dois sentidos. O agronegócio e as cooperativas dos três estados por onde o traçado vai passar, como também do Paraguai, vão mandar sementes e produtos congelados para Paranaguá. Já no sentido contrário, os trens levarão principalmente fertilizantes para os mesmos destinos, além de mercadorias importadas.

A concessão do Canal de Acesso ao Porto de Paranaguá também é uma

novidade no Estado. Projeto inédito no País, a concessão abrangerá a ampliação, manutenção e exploração do canal de acesso pelo prazo de 25 anos. Entre as principais melhorias previstas no projeto estão aprofundamento, ampliação e alargamento do canal, o alargamento da bacia de evolução e o aprofundamento da área de fundeio nº 6.

Com isso, a previsão é passar para 13,3 metros de calado ainda na fase de implantação e chegar a 15,5 metros após a concessão, o que viabiliza atração de navios maiores e fluxo maior de cargas em Paranaguá. Na modelagem proposta – concebida pelo Ministério de Portos e Aeroportos, Portos do Paraná e Agência Nacional de Transportes Aquaviários (Antaq) – o futuro con-

cessionário executará todos os investimentos como dragagem, derrocagem, sinalização náutica, batimetria, programas e monitoramentos ambientais, entre outros.

“Esse é um dos maiores grupos da China e que já administra o nosso Terminal de Contêineres, conhece muito bem o Paraná. Estamos apresentando esses projetos robustos a grandes investidores e queremos viabilizar esses investimentos em breve”, ressaltou Piana. “Esse grande planejamento multimodal se soma a projetos já em andamento, como o novo Moegão, a Ponte de Guaratuba-Matinhos e as concessões rodoviárias, fazendo com que o Paraná seja cada vez mais atrativo a parcerias e novas empresas”.

EDITAIS

JABOTI

AVISO DE LICITAÇÃO
PREGÃO ELETRÔNICO N.º 58/2023
LIVRE CONCORRÊNCIA
(Resumo para fins de publicação)

A PREFEITURA MUNICIPAL DE JABOTI, Estado do Paraná, torna público que fará realizar licitação, conforme segue:

1 - MODALIDADE: Pregão Eletrônico nº.58/2023.
TIPO DE LICITAÇÃO: Menor Preço Por Item. FECHAMENTO: ABERTO

2 – OBJETO: será usado a Medida Provisória 1167/23 prorroga a validade da antiga Lei de Licitações, da Lei do Regime Diferenciado de Compras (RDC) e da Lei do Pregão até o dia 30 de dezembro de 2023 para de Contratação de empresa para integração telefônica, implantação, suporte e solução completa de equipamentos para atender o município de Jaboti

3 – VALOR MÁXIMO: R\$ 69.360,00 (Sessenta e Nove Mil, Trezentos e Sessenta Reais),

4-ABERTURADOS ENVELOPES: Dia 13/12/2023 às 09:30 www.bllcompras.org.br “Acesso Identificado no link - licitações”

5 – INFORMAÇÕES COMPLEMENTARES: Departamento de Licitação, Prefeitura Municipal de Jaboti, na Praça Minas Gerais, 175, no horário das 08h00minh às 11h00min. e das 13h00minh às 16h00min. Edital completo, demais anexos, atas e contratos futuros no diário do município no site www.jaboti.pr.gov.br.

Edifício da Prefeitura Municipal de Jaboti, 29/11/2023.

Juliano Rodrigo Moreira,
Agente de Contratação
Portaria nº80/2023.

Estado incentiva criação de conselhos municipais da pessoa com deficiência

AEN
Política Paranaense

O Governo do Paraná incentiva a criação de conselhos municipais da pessoa com deficiência para ampliar e reforçar as ações voltadas a esse público. O tema fez parte da pauta do Encontro Regional dos Con-

selhos Municipais da Pessoa com Deficiência, realizado em Ibiporã, no Norte do Estado, nesta quarta-feira (29). O evento foi uma parceria entre Conselho Estadual dos Direitos da Pessoa com Deficiência, prefeitura, núcleo regional e Instâncias Avançadas da Secretaria do Desenvolvimento Social e Família (Sedef).

O objetivo foi a troca de experiências e o incentivo para que mais municípios criem

e fortaleçam os conselhos. Atualmente são 163 conselhos municipais atuando e 329.158 pessoas com deficiência cadastradas no CadÚnico.

“Em setembro, o governador Carlos Massa Ratinho Junior sancionou a lei de criação do Fundo da Pessoa com Deficiência para a destinação de recursos fundo a fundo aos municípios. Por isso estamos incentivando a criação dos conselhos e dos fundos

municipais, para que esses recursos possam ser aplicados na garantia de direitos e na concretização das políticas públicas para as pessoas com deficiência”, destacou o secretário Rogério Carboni.

Durante todo o dia, mais de 50 pessoas, de 40 municípios, puderam conhecer mais detalhadamente as leis pertinentes para a criação de conselhos e receberam orientações sobre os procedimentos necessários

para isso.

“O crescimento dos conselhos municipais é uma das formas de fortalecimento da política da garantia de direitos para as pessoas com deficiência Paraná. Ao ouvi-los, conseguiremos melhorar os projetos e programas para que possam atender aos que mais precisam”, afirmou o coordenador das Políticas da Pessoa com Deficiência da Sedef, Felipe Braga Côrtes.

Wenceslau Braz e 15 municípios da região recebem Castrapet em 2024

Instituto Água e Terra divulgou a lista com as 165 cidades paranaenses que irão receber o programa no primeiro semestre do ano que vem

Da Redação

Reportagem Local

O Instituto Água e Terra (IAT) divulgou nesta terça-feira (28) a lista dos 165 municípios paranaenses que irão receber o programa Castrapet no primeiro semestre do ano que vem. A lista conta com 16 municípios do Norte Pioneiro, entre eles, Wenceslau Braz.

De acordo com as informações divulgadas pelo IAT, o programa vai receber um investimento de quase R\$ 9 milhões para atender aproximadamente 42% do território paranaense no início do ano que vem. A iniciativa é voltada a famílias de baixa renda e organizações de proteção animal.

Na região do Norte Pioneiro, além de Wenceslau Braz a caravana do Castrapet vai passar também pelos municípios de Andirá, Assaí, Bandeirantes, Cambará, Carlópolis,



Programa é destinado aos pets de famílias de baixa renda e organizações de proteção animal Foto: Divulgação.

Conselheiro Mairinck, Ibaiti, Jaboti, Jacareizinho, Jundiá do Sul, Nova Fátima, Ribeirão Claro, Salto do Itararé, Santana do Itararé e Santo Antônio da Platina.

O cronograma para cada-

tro dos pets ainda não foi divulgado, mas deve ser informado a população pelas prefeituras semanas antes da data prevista para o Castrapet estar no município.

O Castrapet foi criado no

ano de 2019 e, desde o início das atividades, já esteve presente em cerca de 70% dos municípios paranaenses. Ao todo, já são mais de 75 animais castrados em 275 cidades do estado.

Estudantes de Jaguariaíva são premiados em programa do Tribunal de Justiça

Alunos do 5º ano da Rede Municipal de Ensino participaram do programa Justiça e Cidadania também se aprendem na Escola

Assessoria

Jaguariaíva

As crianças de 5º ano da rede municipal de educação tiveram a oportunidade de participar do "Projeto Justiça e Cidadania também se aprendem na Escola", do Tribunal de Justiça (TJ-PR), realizado em Jaguariaíva em parceria com a Administração Municipal, através da Secretaria de Educação, Cultura, Esporte e Lazer (SMECEL). Nesta quarta,

29, no Fórum da Comarca, houve a cerimônia de encerramento de 2023 e premiação dos finalistas.

Em 1º lugar ficou Elias Gabriel Carneiro Cox (Escola Júlio de Mesquita), em 2º lugar Isabela dos Santos Mota Souza (Escola Júlio de Mesquita), o 3º lugar ficou com José Pedro Carneiro (Escola Carlos Carneiro Sampaio), o 4º lugar com Lucas da Silva Teixeira (Escola Samaritana Carneiro Tavares) e o 5º lugar com Anny Raphaele de

Paula (Escola Aristides Soares).

Entre os mais de 300 alunos, 22 tiveram trabalhos classificados. Eles ganharam medalhas e livros, sendo que entre eles os cinco finalistas receberam prêmios especiais. Os juízes Giovane Rymsza e Amanda Cristina Staczuk acolheram e parabenizaram a todos os participantes e incentivaram as crianças a se empenharem nos estudos, visando um futuro promissor. No evento, junto aos

juízes Giovane Rymsza e Amanda Cristina Lam Staczuk, estiveram a prefeita Alcione Lemos, presidente da Câmara José Marcos Pessa Filho, secretária da SMECEL, Erla Maria Ribeiro de Mello, vereadora Verli Ribas, diretoras, professores e turmas dos premiados. Na ocasião a prefeita Alcione e a secretária Erla valorizaram a iniciativa do projeto, que soma esforços com a Administração Municipal no ensino de valores de cidadania e justiça.

PELO
PARANÁ



FILIA

O Tribunal Superior Eleitoral (TSE) vai apresentar a nova versão do Sistema de Filiação Partidária (Filia) em encontro que ocorrerá no Auditório III do edifício-sede do TSE, no dia 28 de novembro, terça-feira, das 14h às 17h. A nova versão do Filia foi ajustada conforme a Lei nº 13.877/2019 e a Resolução TSE nº 23.668/2021. Contempla melhorias como alteração do processamento das filiações partidárias, notificação do presidente nacional do partido e a possibilidade de notificação de filiados.

FORÇA DE TRABALHO

A taxa de desocupação chegou a 4,6% no terceiro trimestre de 2023 no Paraná. O Estado atingiu o menor índice de desemprego dos últimos nove anos. Com esse resultado, o Paraná está entre os cinco estados com o menor índice de desemprego do País. Segundo o IBGE, o Paraná tem 9,6 milhões de pessoas em idade de trabalhar, sendo que 6,18 milhões compõem a força de trabalho. Entre estas, 5,9 milhões estão ocupadas e 286 mil estão desocupadas.

PIB

O PIB do Paraná totalizou R\$ 550 bilhões em 2021, crescimento de 3,5% em relação ao ano de 2020. O estado representa a fatia de 6,1% de todo o PIB brasileiro que fechou em R\$ 9 trilhões. O Paraná ficou na quinta colocação entre as maiores economias do Brasil, atrás de São Paulo (R\$ 2,7 trilhões), Rio de Janeiro (R\$ 949,3 bilhões), Minas Gerais (R\$ 857,5 bilhões) e Rio Grande do Sul (R\$ 581,2 bilhões). Após o Paraná, estão Santa Catarina (R\$ 428,5 bilhões), Bahia (R\$ 352,6 bilhões) e Distrito Federal (R\$ 286,9 bilhões).

NO PARANÁ

O deputado Filipe Barros (vice-líder do PL) está organizando a visita de Bolsonaro a Curitiba nos dias 15 e 16 de dezembro. No dia 15, quem estará também na capital paranaense é a presidente do PL Mulher, Michelle Bolsonaro, para um evento partidário onde são esperadas mais de três mil mulheres. "Estamos fortalecendo o PL no Paraná. O partido terá candidatos para a disputa de 2024 em todos os municípios do Estado", afirma Barros.

HOSPITAL REGIONAL

O Hospital Regional de Toledo iniciou esta semana uma série de cirurgias eletivas. A expectativa é que ocorram na unidade, em média, 600 internações e 450 cirurgias por mês. O espaço foi inaugurado em outubro e gradativamente ampliou os serviços à população com internações clínicas e em leitos de Unidade de Terapia Clínica (UTI), chegando agora aos primeiros atendimentos no centro cirúrgico.



www.folhaextra.com
Leia também no site
folhaextra.com

Homem é morto com tiro na cabeça em Ribeirão Claro

Vítima foi encontrada em uma residência após o vizinho acionar a polícia

Assessoria
Ribeirão Claro

Um homem foi morto com um tiro na cabeça na noite desta terça-feira (28). O crime aconteceu no município de Ribeirão Claro, no Norte Pioneiro. De acordo com as informações divulgadas pela equipe da Polícia Militar, por volta das 21h30 um homem compareceu ao Destacamento e passou a relatar a equipe que três homens

encapuzados estiveram em sua casa perguntando sobre determinada pessoa e, após ele dizer que não conhecia, os suspeitos o orientaram a ficar quieto e não falar nada sobre o assunto. Ainda segundo os relatos do homem aos policiais, momentos depois dos suspeitos saírem da sua residência ele escutou disparos de arma de fogo na casa do vizinho e, em seguida, os três suspeitos deixaram o local. Diante das informações, os policiais foram ao endereço

informado para averiguar a situação. Chegando a referida residência, a equipe se depa-rou com um homem caído ao chão e com uma perfuração causada por tiro na parte posterior da cabeça, sendo constatado que a vítima já estava morta. Frente aos fatos, o local foi isolado sendo acionadas as equipes da Polícia Civil e IML (Instituto Médico legal) para dar sequência ao atendimento da ocorrência. Um inquérito foi aberto para investigar o caso.

Motorista do carro que caiu em rio não resiste e morre no hospital

Acidente foi registrado no fim de semana em uma estrada rural do município de Quatiguá



Assessoria
Quatiguá

Morreu nesta terça-feira (28) a segunda vítima de um acidente de trânsito registrado no fim de semana em uma estrada rural do município de Quatiguá, no Norte Pioneiro. O homem estava internado e veio a óbito no hospital. De acordo com as informações apuradas pela reportagem, o acidente teria acontecido na

noite do domingo (26) na estrada rural que dá acesso ao bairro Água da Peroba onde um automóvel VW/Gol caiu de uma ponte em um rio. Segundo o relato de testemunhas, o veículo e as vítimas só foram encontrados na manhã da segunda-feira (27). Na ocasião, foi constatado o óbito de um homem de 52 anos identificado como Jairo Rodrigues que estava no veículo como passageiro. Já um

rapaz de 29 anos identificado como Leandro Camargo, que seria o motorista do veículo, chegou a ser socorrido e encaminhado ao hospital. Em seguida, devido à gravidade do seu quadro clínico, foi transferido para um hospital na cidade de Londrina onde infelizmente não resistiu aos ferimentos e veio a óbito. A causa e circunstâncias do acidente devem ser investigadas.

Acidente em rodovia do Norte Pioneiro deixa motorista em estado grave

Caminhão carregado com laranjas tombou na BR-369 em Cornélio Procópio e vítima estava presa às ferragens

Assessoria
Cornélio Procópio

Um acidente de trânsito envolvendo um caminhão deixou um motorista em estado grave na noite da terça-feira (28). A ocorrência foi registrada na rodovia BR-369 no trecho que passa pelo município de Cornélio Procópio, no Norte Pioneiro. De acordo com as informações divulgadas pela equipe da Polícia Rodoviária Federal, um caminhão carregado com

laranjas tombou na altura do km 95 da rodovia. Devido a carga ter se espalhado pela pista, o trânsito teve de ser interditado. Com o tombamento, o motorista do caminhão ficou preso às ferragens. Ele foi socorrido em estado grave e encaminhado a Santa Casa de Cornélio Procópio para receber atendimento médico. As equipes da PRF e do DER (Departamento de Estradas e Rodagem) realizaram a sinalização do local do acidente e a remoção do veículo que foi encaminhado ao pátio.



Assalto em Jaguariaíva termina com suspeito baleado e seis presos

Caso aconteceu na região do bairro Espigão em Jaguariaíva e três foram presos em Arapoti



www.folhaextra.com
Leia também no site
folhaextra.com

Da Redação
Jaguariaíva

Equipes policiais realizaram na tarde da segunda-feira (27) a prisão de seis indivíduos envolvidos em um assalto registrado em uma fazenda na região do bairro do Espigão. Um dos suspeitos foi baleado. De acordo com as informações divulgadas pela Polícia Civil, as equipes da PM foram informadas sobre um roubo a mão armada registrado em uma propriedade rural do município. Conforme os relatos da vítima, cinco homens armados chegaram ao local e anunciaram o assalto. Em seguida, os suspeitos fugiram levando uma caminhonete e uma das vítimas como refém

que acabou sendo deixada em uma estrada.

Ainda conforme o depoimento dos suspeitos, um dos indivíduos disse que após o assalto ele se deparou com uma caminhonete onde o ocupante realizou dois disparos que acertaram suas nádegas e abdome. Ele foi preso junto com dois indivíduos e com a caminhonete roubada durante a fuga na PR-092 no trecho que passa pelo município de Arapoti.

Diante da situação, o suspeito ferido foi encaminhado ao Hospital de Arapoti para receber atendimento médico e os outros dois envolvidos entregues na delegacia da Polícia Civil.

Momentos mais tarde a equipe da PM recebeu a informação de que um automóvel utilizado

durante o roubo estaria em Jaguariaíva. Com isso, os policiais realizaram a abordagem do suspeito sendo encontrado com ele uma pistola 9mm. Indagado sobre a situação, ele confessou ter participado do crime e utilizado seu carro para levar os suspeitos até a propriedade rural. Ele ainda disse que um outro envolvido estaria em posse de motocicletas furtadas.

Com isso, os policiais foram até a residência do suspeito, um jovem de 25 anos, que confessou que pediu para um menor de idade esconder as motos em uma mata. Assim, as motocicletas foram apreendidas e encaminhadas a delegacia da Polícia Civil.

Todos os envolvidos foram presos e permanecem a disposição da Justiça.

Colisão entre carro e caminhão deixa motorista ferido em Ibaiti

Acidente aconteceu na BR-153 e condutor do veículo fugiu do local



Da Redação
Ibaiti

Um acidente de trânsito registrado na noite desta terça-feira (28) deixou um motorista ferido na rodovia BR-153 no trecho que passa pelo município de Ibaiti, no Norte Pioneiro.

De acordo com as informações divulgadas pela equipe da Polícia Rodoviária Estadual, por volta das 21h30 os policiais receberam um chamado para prestar atendimento a uma ocorrência de acidente de trânsito envolvendo um automóvel e um caminhão na altura do

km 105 da rodovia. Diante do chamado, os policiais foram ao local informado para averiguar a situação.

No local, em contato com o caminhoneiro, este relatou aos policiais que o acidente envolveu o caminhão que ele conduzia, carregado com madeira, e um veículo Hyundai HB20 que fugiu após a colisão. O homem de 46 anos teve ferimentos sendo socorrido e encaminhado pela equipe do SAMU (Serviço de Atendimento Móvel de Urgência) ao hospital de Ibaiti para receber atendimento médico. A equipe da PRF tomou as providências cabíveis ao caso.

Mulher chama a polícia após ter cachorro furtado

Policiais realizaram diligências, mas não localizaram o suspeito nem o cachorro



Da Redação
Bandeirantes

Uma mulher entrou em contato com a equipe da Polícia Militar na noite da terça-feira (28) para denunciar que seu cachorro havia sido furtado. O caso aconteceu no município de Bandeirantes, no Norte Pioneiro.

De acordo com as informações divulgadas pela equipe da PM, por volta das 23h30 os policiais

receberam um chamado para prestar atendimento a uma ocorrência de furto registrada em uma residência na área Central do município. Diante do chamado, os agentes foram ao endereço informado para averiguar a situação.

No local, em contato com a vítima, esta passou a relatar que seu cachorro havia sido furtado em um momento que ela havia se ausentado da residência. Ainda segundo

a mulher, um determinado indivíduo seria o autor do furto. Diante dos relatos, os policiais realizaram a abordagem do suspeito, mas não foi possível constatar que ele seria o autor do crime.

Frente aos fatos, foram realizadas diligências em busca do animal do autor do furto, mas eles não foram encontrados. A vítima foi orientada quanto aos procedimentos cabíveis ao caso.

Este espaço é destinado a publicação de editais públicos ou privados com a finalidade tornar público as informações a cerca dos atos e fatos ocorridos, dando transparência as ações dos órgãos públicos e das empresas. Os leitores podem acompanhar nos editais toda e qualquer medida tomada pelas prefeituras, câmaras municipais, empresas de economia mista, autarquias, entidades, associações, instituições, empresas e outras denominações que tenham a necessidade de tornar público seus atos.

JUNDIAÍ DO SUL



MUNICÍPIO DE JUNDIAÍ DO SUL
RELATÓRIO RESUMIDO DA EXECUÇÃO ORÇAMENTARIA
BALANÇO ORÇAMENTÁRIO - DESPESA
ORÇAMENTO FISCAL E DA SEGURIDADE SOCIAL
SETEMBRO A OUTUBRO DE 2023

Página: 1 / 1

RREO - Anexo 1 (LRF, Art. 52, inciso I, alíneas "a" e "b")

DESPESAS	Dotação inicial (d)	Dotação atualizada (e)	DESPESAS EMPENHADAS		Saldo (g) = (e-f)	DESPESAS LIQUIDADAS		Saldo (i) = (e-h)	Despesa pagas até o bimestre (j)
			No bimestre	Até bimestre (f)		No bimestre	Até bimestre (h)		
DESPESAS (EXCETO INTRA-ORÇAMENTÁRIAS) (VIII)	23.257.240,00	45.024.647,16	7.190.582,36	24.489.921,88	20.534.725,28	4.179.451,05	18.552.234,99	26.472.412,17	18.369.144,91
DESPESAS CORRENTES	18.565.565,00	28.559.219,18	3.464.260,79	17.608.396,91	10.950.822,27	3.767.055,47	16.757.920,47	11.801.298,71	16.574.830,39
PESSOAL E ENCARGOS SOCIAIS	9.741.000,20	15.925.521,20	2.151.384,22	10.202.910,93	5.722.610,27	2.342.782,10	10.199.354,82	5.726.166,38	10.017.030,94
JUROS E ENCARGOS DA DÍVIDA	5.000,00	5.000,00	0,00	0,00	5.000,00	0,00	0,00	5.000,00	0,00
OUTRAS DESPESAS CORRENTES	8.819.564,80	12.628.697,98	1.312.876,57	7.405.485,98	5.223.212,00	1.424.273,37	6.558.565,65	6.070.132,33	6.557.799,45
DESPESAS DE CAPITAL	4.479.675,00	16.465.427,98	3.726.321,57	6.881.524,97	9.583.903,01	412.395,58	1.794.314,52	14.671.113,46	1.794.314,52
INVESTIMENTOS	4.394.675,00	16.350.427,98	3.707.166,27	6.788.783,88	9.561.644,10	393.240,28	1.701.573,43	14.648.854,55	1.701.573,43
INVERSÕES FINANCEIRAS	0,00	0,00	0,00	0,00	0,00	0,00	0,00	0,00	0,00
AMORTIZAÇÃO DA DÍVIDA	85.000,00	115.000,00	19.155,30	92.741,09	22.258,91	19.155,30	92.741,09	22.258,91	92.741,09
RESERVA DE CONTINGÊNCIA	212.000,00	0,00	0,00	0,00	0,00	0,00	0,00	0,00	0,00
DESPESAS INTRA-ORÇAMENTÁRIAS (IX)	62.760,00	152.760,00	0,00	90.021,06	62.738,94	0,00	90.021,06	62.738,94	90.021,06
SUBTOTAL DAS DESPESAS (X) = (VIII + IX)	23.320.000,00	45.177.407,16	7.190.582,36	24.579.942,94	20.597.464,22	4.179.451,05	18.642.256,05	26.535.151,11	18.459.165,97
AMORTIZAÇÃO DA DÍVIDA - REFINANCIAMENTO (XI)	0,00	0,00	0,00	0,00	0,00	0,00	0,00	0,00	0,00
Amortização da Dívida Interna	0,00	0,00	0,00	0,00	0,00	0,00	0,00	0,00	0,00
Dívida Mobiliária	0,00	0,00	0,00	0,00	0,00	0,00	0,00	0,00	0,00
Outras Dívidas	0,00	0,00	0,00	0,00	0,00	0,00	0,00	0,00	0,00
Amortização da Dívida Externa	0,00	0,00	0,00	0,00	0,00	0,00	0,00	0,00	0,00
Dívida Mobiliária	0,00	0,00	0,00	0,00	0,00	0,00	0,00	0,00	0,00
Outras Dívidas	0,00	0,00	0,00	0,00	0,00	0,00	0,00	0,00	0,00
TOTAL DAS DESPESAS (XII) = (X + XI)	23.320.000,00	45.177.407,16	7.190.582,36	24.579.942,94	20.597.464,22	4.179.451,05	18.642.256,05	26.535.151,11	18.459.165,97
RESERVA DO RPPS	0,00	0,00	0,00	0,00	0,00	0,00	0,00	0,00	0,00
SUPERÁVIT (XIII)	0,00	0,00	0,00	0,00	0,00	146.083,32	3.002.295,29	(3.002.295,29)	3.185.385,37
TOTAL COM SUPERAVIT (XIV) = (XII + XIII)	23.320.000,00	45.177.407,16	7.190.582,36	24.579.942,94	20.597.464,22	4.325.534,37	21.644.551,34	23.532.855,82	21.644.551,34

Eclair Rauen

Prefeito Municipal

FERNANDA ALINE DE ANDRADE

Controle Interno

LUIZ ROGERIO DOS SANTOS

Contador

CRC: 067.918/O-3



MUNICÍPIO DE JUNDIAÍ DO SUL
RELATÓRIO RESUMIDO DA EXECUÇÃO ORÇAMENTARIA
BALANÇO ORÇAMENTÁRIO - RECEITAS
ORÇAMENTO FISCAL E DA SEGURIDADE SOCIAL
SETEMBRO A OUTUBRO DE 2023

RREO - Anexo 1 (LRF, Art. 52, inciso I, alíneas "a" e "b")


Página: 1 / 2

RECEITAS	Previsão	Previsão atualizada(a)	Receitas realizadas				Saldo a realizar (a - c)
			No bimestre	% (b/a)	Até o bimestre	% (c/a)	
RECEITAS (EXCETO INTRA-ORÇAMENTÁRIAS) (I)	23.320.000,00	37.582.481,88	4.325.534,37	11,51	21.644.551,34	57,59	15.937.930,54
RECEITAS CORRENTES	21.592.500,00	27.828.654,52	4.260.534,37	15,31	21.309.551,34	76,57	6.519.103,18
IMPOSTOS, TAXAS E CONTRIBUIÇÕES DE	1.341.000,00	1.799.680,00	281.816,41	15,66	1.552.355,20	86,26	247.324,80
IMPOSTOS	895.000,00	1.353.680,00	266.940,06	19,72	1.433.235,56	105,88	(79.555,56)
TAXAS	180.200,00	180.200,00	14.876,35	8,26	119.119,64	66,10	61.080,36
CONTRIBUIÇÃO DE MELHORIA	265.800,00	265.800,00	0,00	0,00	0,00	0,00	265.800,00
CONTRIBUIÇÕES	0,00	0,00	28.198,38	0,00	185.130,36	0,00	(185.130,36)
CONTRIBUIÇÕES SOCIAIS	0,00	0,00	0,00	0,00	0,00	0,00	0,00
CONTRIBUIÇÃO PARA O CUSTEIO DO	0,00	0,00	28.198,38	0,00	185.130,36	0,00	(185.130,36)
RECEITA PATRIMONIAL	282.200,00	819.858,15	192.680,48	23,50	1.042.647,39	127,17	(222.789,24)
EXPLORAÇÃO DO PATRIMÔNIO	0,00	0,00	0,00	0,00	0,00	0,00	0,00
VALORES MOBILIÁRIOS	282.200,00	819.858,15	192.680,48	23,50	1.042.647,39	127,17	(222.789,24)
DELEGAÇÃO DE SERVIÇOS PÚBLICOS	0,00	0,00	0,00	0,00	0,00	0,00	0,00
EXPLORAÇÃO DE RECURSOS NATURAIS	0,00	0,00	0,00	0,00	0,00	0,00	0,00
EXPLORAÇÃO DO PATRIMÔNIO	0,00	0,00	0,00	0,00	0,00	0,00	0,00
CESSÃO DE DIREITOS	0,00	0,00	0,00	0,00	0,00	0,00	0,00
DEMAIS RECEITAS PATRIMONIAIS	0,00	0,00	0,00	0,00	0,00	0,00	0,00
RECEITA AGROPECUÁRIA	0,00	0,00	0,00	0,00	0,00	0,00	0,00
RECEITA AGROPECUÁRIA	0,00	0,00	0,00	0,00	0,00	0,00	0,00
RECEITA INDUSTRIAL	0,00	0,00	0,00	0,00	0,00	0,00	0,00



JUNDIAÍ DO SUL

RECEITA INDUSTRIAL	0,00	0,00	0,00	0,00	0,00	0,00	0,00
RECEITA DE SERVIÇOS	40.000,00	40.000,00	2.245,74	5,61	10.822,18	27,06	29.177,82
SERVIÇOS ADMINISTRATIVOS E	40.000,00	40.000,00	2.245,74	5,61	10.822,18	27,06	29.177,82
SERVIÇOS E ATIVIDADES REFERENTES	0,00	0,00	0,00	0,00	0,00	0,00	0,00
SERVIÇOS E ATIVIDADES REFERENTES	0,00	0,00	0,00	0,00	0,00	0,00	0,00
SERVIÇOS E ATIVIDADES	0,00	0,00	0,00	0,00	0,00	0,00	0,00
OUTROS SERVIÇOS	0,00	0,00	0,00	0,00	0,00	0,00	0,00
TRANSFERÊNCIAS CORRENTES	19.929.300,00	24.584.916,37	3.522.535,78	14,33	17.895.749,35	72,79	6.689.167,02
TRANSFERÊNCIAS DA UNIÃO E DE	12.952.600,00	15.715.616,37	2.187.110,14	13,92	12.045.361,68	76,65	3.670.254,69
TRANSFERÊNCIAS DOS ESTADOS E DO	4.389.200,00	5.537.200,00	926.168,84	16,73	3.743.123,35	67,60	1.794.076,65
TRANSFERÊNCIAS DOS MUNICÍPIOS E	0,00	0,00	0,00	0,00	0,00	0,00	0,00
TRANSFERÊNCIAS DE INSTITUIÇÕES	0,00	0,00	0,00	0,00	0,00	0,00	0,00
TRANSFERÊNCIAS DE OUTRAS	2.000.000,00	2.744.600,00	366.229,94	13,34	1.903.854,26	69,37	840.745,74
TRANSFERÊNCIAS DO EXTERIOR	0,00	0,00	0,00	0,00	0,00	0,00	0,00
DEMAIS TRANSFERÊNCIAS CORRENTES	587.500,00	587.500,00	43.026,86	7,32	203.410,06	34,62	384.089,94
OUTRAS RECEITAS CORRENTES	0,00	584.200,00	233.057,58	39,89	622.846,86	106,62	(38.646,86)
MULTAS ADMINISTRATIVAS,	0,00	73.200,00	0,00	0,00	73.659,99	100,63	(459,99)
INDENIZAÇÕES, RESTITUIÇÕES E	0,00	511.000,00	233.057,58	45,61	549.186,87	107,47	(38.186,87)
BENS, DIREITOS E VALORES	0,00	0,00	0,00	0,00	0,00	0,00	0,00
MULTAS E JUROS DE MORA DAS	0,00	0,00	0,00	0,00	0,00	0,00	0,00
DEMAIS RECEITAS CORRENTES	0,00	0,00	0,00	0,00	0,00	0,00	0,00
RECEITAS DE CAPITAL	1.727.500,00	9.753.827,36	65.000,00	0,67	335.000,00	3,43	9.418.827,36
OPERAÇÕES DE CRÉDITO	1.727.500,00	3.227.500,00	0,00	0,00	0,00	0,00	3.227.500,00
OPERAÇÕES DE CRÉDITO - MERCADO	1.727.500,00	3.227.500,00	0,00	0,00	0,00	0,00	3.227.500,00
OPERAÇÕES DE CRÉDITO - MERCADO	0,00	0,00	0,00	0,00	0,00	0,00	0,00
ALIENAÇÃO DE BENS	0,00	0,00	0,00	0,00	0,00	0,00	0,00
ALIENAÇÃO DE BENS MÓVEIS	0,00	0,00	0,00	0,00	0,00	0,00	0,00
ALIENAÇÃO DE BENS IMÓVEIS	0,00	0,00	0,00	0,00	0,00	0,00	0,00
ALIENAÇÃO DE BENS INTANGÍVEIS	0,00	0,00	0,00	0,00	0,00	0,00	0,00
AMORTIZAÇÃO DE EMPRÉSTIMOS	0,00	0,00	0,00	0,00	0,00	0,00	0,00
AMORTIZAÇÃO DE EMPRÉSTIMOS	0,00	0,00	0,00	0,00	0,00	0,00	0,00
TRANSFERÊNCIAS DE CAPITAL	0,00	6.526.327,36	65.000,00	1,00	335.000,00	5,13	6.191.327,36
TRANSFERÊNCIAS DA UNIÃO E DE	0,00	2.207.519,00	0,00	0,00	270.000,00	12,23	1.937.519,00
TRANSFERÊNCIAS DOS ESTADOS E DO	0,00	4.318.808,36	65.000,00	1,51	65.000,00	1,51	4.253.808,36
TRANSFERÊNCIAS DOS MUNICÍPIOS E	0,00	0,00	0,00	0,00	0,00	0,00	0,00
TRANSFERÊNCIAS DE INSTITUIÇÕES	0,00	0,00	0,00	0,00	0,00	0,00	0,00
TRANSFERÊNCIAS DE OUTRAS	0,00	0,00	0,00	0,00	0,00	0,00	0,00

 **MUNICÍPIO DE JUNDIAÍ DO SUL**
RELATÓRIO RESUMIDO DA EXECUÇÃO ORÇAMENTARIA
BALANÇO ORÇAMENTÁRIO - RECEITAS
ORÇAMENTO FISCAL E DA SEGURIDADE SOCIAL
SETEMBRO A OUTUBRO DE 2023

RREO - Anexo 1 (LRF, Art. 52, inciso I, alíneas "a" e

Página: 2 / 2

RECEITAS	Previsão	Previsão atualizada(a)	Receitas realizadas				Saldo a realizar (a - c)
			No bimestre	% (b/a)	Até o bimestre	% (c/a)	
TRANSFERÊNCIAS DO EXTERIOR	0,00	0,00	0,00	0,00	0,00	0,00	0,00
DEMAIS TRANSFERÊNCIAS DE CAPITAL	0,00	0,00	0,00	0,00	0,00	0,00	0,00
OUTRAS RECEITAS DE CAPITAL	0,00	0,00	0,00	0,00	0,00	0,00	0,00
INTEGRALIZAÇÃO DE CAPITAL SOCIAL	0,00	0,00	0,00	0,00	0,00	0,00	0,00
RESGATE DE TÍTULOS DO TESOURO	0,00	0,00	0,00	0,00	0,00	0,00	0,00
DEMAIS RECEITAS DE CAPITAL	0,00	0,00	0,00	0,00	0,00	0,00	0,00
RECEITAS INTRA-ORÇAMENTÁRIAS (II)	0,00	0,00	0,00	0,00	0,00	0,00	0,00
SUBTOTAL DAS RECEITAS (III)=(I+II)	23.320.000,00	37.582.481,88	4.325.534,37	11,51	21.644.551,34	57,59	15.937.930,54
OPERAÇÕES DE CRÉDITO - FINANCIAMENTO (IV)	0,00	0,00	0,00	0,00	0,00	0,00	0,00
OPERAÇÕES DE CRÉDITO INTERNAS	0,00	0,00	0,00	0,00	0,00	0,00	0,00
MOBILIÁRIA	0,00	0,00	0,00	0,00	0,00	0,00	0,00
CONTRATUAL	0,00	0,00	0,00	0,00	0,00	0,00	0,00
OPERAÇÕES DE CRÉDITO EXTERNAS	0,00	0,00	0,00	0,00	0,00	0,00	0,00
MOBILIÁRIA	0,00	0,00	0,00	0,00	0,00	0,00	0,00
CONTRATUAL	0,00	0,00	0,00	0,00	0,00	0,00	0,00
TOTAL DAS RECEITAS (V) = (III + IV)	23.320.000,00	37.582.481,88	4.325.534,37	11,51	21.644.551,34	57,59	15.937.930,54
DÉFICIT (VI)	0,00	0,00	0,00	0,00	0,00	0,00	0,00

1 maço de R\$ 5,00 por dia durante 1 mês R\$ 155,00

2 meses R\$ 310,00

5 meses R\$ 775,00

1 Ano R\$ 1860,00

10 anos R\$ 18600,00

Agora o mesmo dinheiro investido em uma poupança renderia R\$ 27.919,26

ao longo de 10 anos. Então, pense bem realmente vale a pena investir em cigarros.

PATRIK ADAM'S - FOLHA EXTRA

JUNDAÍ DO SUL

TOTAL COM DEFICIT (VII) = (V + VI)	23.320.000,00	37.582.481,88	4.325.534,37	11,51	21.644.551,34	57,59	15.937.930,54
SALDO DE EXERCÍCIOS ANTERIORES	0,00	7.617.338,18	0,00	0,00	7.617.338,18	100,00	0,00
RECURSOS ARRECADADOS EM EXERCÍCIOS	0,00	0,00	0,00	0,00	0,00	0,00	0,00
SUPERÁVIT FINANCEIRO	0,00	7.617.338,18	0,00	0,00	7.617.338,18	100,00	0,00

Eclair Rauen

Prefeito Municipal

FERNANDA ALINE DE ANDRADE

Controle Interno

LUIZ ROGERIO DOS SANTOS

Contador

CRC: 067.918/O-3



MUNICÍPIO DE JUNDAÍ DO SUL
RELATÓRIO RESUMIDO DA EXECUÇÃO ORÇAMENTARIA
DEMONSTRATIVO DA EXECUÇÃO DAS DESPESAS POR FUNÇÃO E SUBFUNÇÃO
ORÇAMENTO FISCAL E DA SEGURIDADE SOCIAL
SETEMBRO A OUTUBRO DE 2023

Página: 1 / 3

RREO - Anexo 2 (LRF, Art. 52, inciso II, alínea

FUNÇÃO / SUBFUNÇÃO	DOTAÇÃO INICIAL	DOTAÇÃO ATUALIZADA	DESPESAS EMPENHADAS			SALDO (c) = (a-b)	DESPESAS LIQUIDADAS			SALDO (e) = (a-d)
			No bimestre	Até o	% (b/total b)		No bimestre	Até o	% (d/total d)	
DESPESAS (EXCETO INTRA-ORÇAMENTÁRIAS (I))	23.257.240,00	45.024.647,16	7.190.582,36	24.489.921,88	99,63	20.534.725,28	4.179.451,05	18.552.234,99	99,52	26.472.412,17
LEGISLATIVA	1.112.400,00	1.112.400,00	0,00	0,00	0,00	1.112.400,00	0,00	0,00	0,00	1.112.400,00
AÇÃO LEGISLATIVA	1.112.400,00	1.112.400,00	0,00	0,00	0,00	1.112.400,00	0,00	0,00	0,00	1.112.400,00
JUDICIÁRIA	116.800,00	127.700,00	21.294,76	111.728,59	0,45	15.971,41	21.294,76	111.728,59	0,60	15.971,41
DEFESA DO INTERESSE PÚBLICO NO PROCESSO	116.800,00	127.700,00	21.294,76	111.728,59	0,45	15.971,41	21.294,76	111.728,59	0,60	15.971,41
ADMINISTRAÇÃO	2.649.360,00	3.514.560,00	419.843,18	2.519.158,77	10,25	995.401,23	466.460,15	2.346.059,35	12,58	1.168.500,65
PLANEJAMENTO E ORÇAMENTO	179.110,00	132.310,00	21.566,30	124.655,22	0,51	7.654,78	21.566,30	124.655,22	0,67	7.654,78
ADMINISTRAÇÃO GERAL	1.779.650,00	2.593.600,00	301.178,42	1.836.748,05	7,47	756.851,95	341.555,42	1.680.848,60	9,02	912.751,40
ADMINISTRAÇÃO FINANCEIRA	558.300,00	525.400,00	64.641,01	372.384,50	1,51	153.015,50	67.400,11	361.303,10	1,94	164.096,90
CONTROLE INTERNO	68.000,00	115.000,00	15.819,40	81.533,20	0,33	33.466,80	15.819,40	81.533,20	0,44	33.466,80
FORMAÇÃO DE RECURSOS HUMANOS	4.400,00	4.400,00	0,00	0,00	0,00	4.400,00	0,00	0,00	0,00	4.400,00
ADMINISTRAÇÃO DE RECEITAS	28.000,00	131.950,00	16.638,05	103.837,80	0,42	28.112,20	20.118,92	97.719,23	0,52	34.230,77
EXTENSÃO RURAL	31.900,00	11.900,00	0,00	0,00	0,00	11.900,00	0,00	0,00	0,00	11.900,00
ASSISTÊNCIA SOCIAL	1.424.015,00	2.050.484,87	228.623,40	1.118.280,42	4,55	932.204,45	205.681,93	1.032.103,30	5,54	1.018.381,57
ADMINISTRAÇÃO GERAL	289.635,00	871.048,14	97.974,51	555.135,91	2,26	315.912,23	92.940,76	506.293,49	2,72	364.754,65
TECNOLOGIA DA INFORMATIZAÇÃO	3.000,00	4.000,00	0,00	1.899,00	0,01	2.101,00	0,00	1.899,00	0,01	2.101,00
FORMAÇÃO DE RECURSOS HUMANOS	3.850,00	3.850,00	0,00	0,00	0,00	3.850,00	0,00	0,00	0,00	3.850,00
ASSISTÊNCIA À CRIANÇA E AO ADOLESCENTE	529.510,00	828.616,73	126.779,46	480.310,88	1,95	348.305,85	107.387,66	446.396,53	2,39	382.220,20
ASSISTÊNCIA COMUNITÁRIA	568.020,00	342.470,00	3.869,43	80.934,63	0,33	261.535,37	5.353,51	77.514,28	0,42	264.955,72
INFRA-ESTRUTURA URBANA	30.000,00	500,00	0,00	0,00	0,00	500,00	0,00	0,00	0,00	500,00
SAÚDE	5.724.310,00	9.666.388,94	1.225.545,36	6.186.883,68	25,17	3.479.505,26	1.197.221,28	5.829.465,33	31,27	3.836.923,61
ADMINISTRAÇÃO GERAL	766.780,00	1.023.900,00	150.478,39	784.855,92	3,19	239.044,08	145.469,82	728.594,38	3,91	295.305,62
FORMAÇÃO DE RECURSOS HUMANOS	1.000,00	100,00	0,00	0,00	0,00	100,00	0,00	0,00	0,00	100,00
ATENÇÃO BÁSICA	2.802.970,00	5.063.028,94	624.340,49	3.195.799,23	13,00	1.867.229,71	684.057,43	3.002.145,96	16,10	2.060.882,98
ASSISTÊNCIA HOSPITALAR E AMBULATORIAL	1.720.000,00	3.207.100,00	433.948,40	2.100.584,75	8,55	1.106.515,25	351.281,21	1.993.446,47	10,69	1.213.653,53
VIGILÂNCIA SANITÁRIA	2.200,00	2.200,00	0,00	0,00	0,00	2.200,00	0,00	0,00	0,00	2.200,00
VIGILÂNCIA EPIDEMIOLÓGICA	296.360,00	368.460,00	16.778,08	105.643,78	0,43	262.816,22	16.412,82	105.278,52	0,56	263.181,48
INFRA-ESTRUTURA URBANA	135.000,00	1.600,00	0,00	0,00	0,00	1.600,00	0,00	0,00	0,00	1.600,00
EDUCAÇÃO	5.367.280,00	10.284.077,75	1.141.697,87	4.276.503,78	17,40	6.007.573,97	1.049.094,06	3.836.575,07	20,58	6.447.502,68
ADMINISTRAÇÃO GERAL	1.229.240,00	1.625.840,00	159.181,73	1.085.444,18	4,42	540.395,82	357.257,93	1.071.493,52	5,75	554.346,48
TECNOLOGIA DA INFORMATIZAÇÃO	20.860,00	60.860,00	0,00	32.295,12	0,13	28.564,88	0,00	32.295,12	0,17	28.564,88
FORMAÇÃO DE RECURSOS HUMANOS	14.640,00	1.140,00	0,00	0,00	0,00	1.140,00	0,00	0,00	0,00	1.140,00
ALIMENTAÇÃO E NUTRIÇÃO	68.180,00	143.180,00	31.717,68	135.319,44	0,55	7.860,56	22.746,89	114.015,55	0,61	29.164,45
ENSINO FUNDAMENTAL	3.161.470,00	7.637.467,75	894.534,79	2.670.739,48	10,87	4.966.728,27	557.449,91	2.277.639,45	12,22	5.359.828,30
ENSINO PROFISSIONAL	4.390,00	90,00	0,00	0,00	0,00	90,00	0,00	0,00	0,00	90,00
EDUCAÇÃO INFANTIL	475.000,00	601.800,00	56.263,67	322.705,56	1,31	279.094,44	105.639,33	317.131,43	1,70	284.668,57



MUNICÍPIO DE JUNDAÍ DO SUL
RELATÓRIO RESUMIDO DA EXECUÇÃO ORÇAMENTARIA
DEMONSTRATIVO DA EXECUÇÃO DAS DESPESAS POR FUNÇÃO E SUBFUNÇÃO
ORÇAMENTO FISCAL E DA SEGURIDADE SOCIAL
SETEMBRO A OUTUBRO DE 2023

Página: 2 / 3

RREO - Anexo 2 (LRF, Art. 52, inciso II, alínea

FUNÇÃO / SUBFUNÇÃO	DOTAÇÃO INICIAL	DOTAÇÃO ATUALIZADA	DESPESAS EMPENHADAS			SALDO (c) = (a-b)	DESPESAS LIQUIDADAS			SALDO (e) = (a-d)
			No bimestre	Até o	% (b/total b)		No bimestre	Até o	% (d/total d)	
EDUCAÇÃO DE JOVENS E ADULTOS	150.000,00	150.000,00	0,00	0,00	0,00	150.000,00	0,00	0,00	0,00	150.000,00
EDUCAÇÃO ESPECIAL	38.500,00	38.500,00	0,00	30.000,00	0,12	8.500,00	6.000,00	24.000,00	0,13	14.500,00
INFRA-ESTRUTURA URBANA	205.000,00	25.200,00	0,00	0,00	0,00	25.200,00	0,00	0,00	0,00	25.200,00
CULTURA	157.520,00	235.071,06	366,03	20.541,18	0,08	214.529,88	410,11	20.541,18	0,11	214.529,88
ADMINISTRAÇÃO GERAL	85.690,00	67.750,00	0,00	15.957,95	0,06	51.792,05	0,00	15.957,95	0,09	51.792,05
DIFUSÃO CULTURAL	71.830,00	167.321,06	366,03	4.583,23	0,02	162.737,83	410,11	4.583,23	0,02	162.737,83

JUNDIAÍ DO SUL

DIREITOS DA CIDADANIA	160.000,00	349.200,00	0,00	338.000,00	1,38	11.200,00	0,00	338.000,00	1,81	11.200,00
DEFESA CIVIL	10.000,00	10.000,00	0,00	0,00	0,00	10.000,00	0,00	0,00	0,00	10.000,00
EMPREGABILIDADE	150.000,00	339.200,00	0,00	338.000,00	1,38	1.200,00	0,00	338.000,00	1,81	1.200,00
URBANISMO	2.876.905,00	8.387.174,99	2.520.804,40	5.827.417,01	23,71	2.559.757,98	870.071,96	3.082.631,77	16,54	5.304.543,22
ADMINISTRAÇÃO GERAL	545.230,00	2.891.930,00	521.624,09	2.356.587,29	9,59	535.342,71	658.660,19	2.264.301,89	12,15	627.628,11
INFRA-ESTRUTURA URBANA	2.217.670,00	3.827.132,99	651.542,97	2.046.536,99	8,33	1.780.596,00	201.493,98	732.044,15	3,93	3.095.088,84
SERVIÇOS URBANOS	114.005,00	280.105,00	9.630,34	86.285,73	0,35	193.819,27	9.917,79	86.285,73	0,46	193.819,27
TRANSPORTE HIDROVIÁRIO	0,00	1.388.007,00	1.338.007,00	1.338.007,00	5,44	50.000,00	0,00	0,00	0,00	1.388.007,00
HABITAÇÃO	44.140,00	23.350,00	0,00	19.249,94	0,08	4.100,06	3.623,46	19.249,94	0,10	4.100,06
ADMINISTRAÇÃO GERAL	25.000,00	23.100,00	0,00	19.249,94	0,08	3.850,06	3.623,46	19.249,94	0,10	3.850,06
HABITAÇÃO URBANA	19.140,00	250,00	0,00	0,00	0,00	250,00	0,00	0,00	0,00	250,00
SANEAMENTO	841.500,00	191.000,00	0,00	127.245,48	0,52	63.754,52	22.396,04	110.065,16	0,59	80.934,84
ADMINISTRAÇÃO GERAL	80.600,00	30.100,00	0,00	0,00	0,00	30.100,00	0,00	0,00	0,00	30.100,00
SANEAMENTO BÁSICO URBANO	760.900,00	160.900,00	0,00	127.245,48	0,52	33.654,52	22.396,04	110.065,16	0,59	50.834,84
GESTÃO AMBIENTAL	38.775,00	41.775,00	0,00	4.700,39	0,02	37.074,61	0,00	4.700,39	0,03	37.074,61
PRESERVAÇÃO E CONSERVAÇÃO AMBIENTAL	38.775,00	41.775,00	0,00	4.700,39	0,02	37.074,61	0,00	4.700,39	0,03	37.074,61
CIÊNCIA E TECNOLOGIA	28.050,00	267.550,00	0,00	228.989,62	0,93	38.560,38	0,00	228.989,62	1,23	38.560,38
TECNOLOGIA DA INFORMATIZAÇÃO	28.050,00	267.550,00	0,00	228.989,62	0,93	38.560,38	0,00	228.989,62	1,23	38.560,38
AGRICULTURA	193.250,00	4.562.066,22	11.293,83	101.581,64	0,41	4.460.484,58	15.037,51	96.628,85	0,52	4.465.437,37
ABASTECIMENTO	29.700,00	19.700,00	0,00	0,00	0,00	19.700,00	0,00	0,00	0,00	19.700,00
EXTENSÃO RURAL	48.500,00	66.000,00	2.097,82	17.826,99	0,07	48.173,01	3.503,58	16.440,60	0,09	49.559,40
PROMOÇÃO DA PRODUÇÃO AGROPECUÁRIA	105.050,00	149.050,00	9.196,01	77.516,09	0,32	71.533,91	11.533,93	73.949,69	0,40	75.100,31
REFORMA AGRÁRIA	10.000,00	15.000,00	0,00	6.238,56	0,03	8.761,44	0,00	6.238,56	0,03	8.761,44
TRANSPORTE RODOVIÁRIO	0,00	4.312.316,22	0,00	0,00	0,00	4.312.316,22	0,00	0,00	0,00	4.312.316,22
TRANSPORTE	1.813.295,00	3.797.648,33	1.566.629,99	3.313.547,17	13,48	484.101,16	270.992,17	1.201.898,23	6,45	2.595.750,10
ADMINISTRAÇÃO GERAL	941.085,00	1.237.585,00	142.527,11	924.698,78	3,76	312.886,22	155.574,02	918.588,56	4,93	318.996,44
TECNOLOGIA DA INFORMATIZAÇÃO	12.100,00	2.100,00	0,00	0,00	0,00	2.100,00	0,00	0,00	0,00	2.100,00
EXTENSÃO RURAL	419.120,00	21.120,00	0,00	1.779,71	0,01	19.340,29	0,00	1.779,71	0,01	19.340,29
TRANSPORTE RODOVIÁRIO	440.990,00	2.536.843,33	1.424.102,88	2.387.068,68	9,71	149.774,65	115.418,15	281.529,96	1,51	2.255.313,37
DESPORTO E LAZER	157.050,00	68.610,00	68,21	8.892,95	0,04	59.717,05	112,29	8.892,95	0,05	59.717,05



MUNICÍPIO DE JUNDIAÍ DO SUL
RELATÓRIO RESUMIDO DA EXECUÇÃO ORÇAMENTARIA
DEMONSTRATIVO DA EXECUÇÃO DAS DESPESAS POR FUNÇÃO E SUBFUNÇÃO
ORÇAMENTO FISCAL E DA SEGURIDADE SOCIAL
SETEMBRO A OUTUBRO DE 2023

RREO - Anexo 2 (LRF, Art. 52, inciso II, alínea

FUNÇÃO / SUBFUNÇÃO	DOTAÇÃO INICIAL	DOTAÇÃO ATUALIZADA	DESPESAS EMPENHADAS			SALDO (c) = (a-b)	DESPESAS LIQUIDADAS			SALDO (e) = (a-d)
			No bimestre	Até o	% (b/total b)		No bimestre	Até o	% (d/total d)	
DESPORTO COMUNITÁRIO	44.300,00	44.460,00	0,00	5.757,37	0,02	38.702,63	0,00	5.757,37	0,03	38.702,63
LAZER	112.750,00	24.150,00	68,21	3.135,58	0,01	21.014,42	112,29	3.135,58	0,02	21.014,42
ENCARGOS ESPECIAIS	340.590,00	345.590,00	54.415,33	287.201,26	1,17	58.388,74	57.055,33	284.705,26	1,53	60.884,74
SERVIÇO DA DÍVIDA INTERNA	90.000,00	120.000,00	19.155,30	92.741,09	0,38	27.258,91	19.155,30	92.741,09	0,50	27.258,91
OUTRAS TRANSFERÊNCIAS	121.550,00	191.550,00	35.260,03	178.472,73	0,73	13.077,27	35.260,03	178.472,73	0,96	13.077,27
OUTROS ENCARGOS ESPECIAIS	129.040,00	34.040,00	0,00	15.987,44	0,07	18.052,56	2.640,00	13.491,44	0,07	20.548,56
RESERVA DE CONTINGÊNCIA	212.000,00	0,00	0,00	0,00	0,00	0,00	0,00	0,00	0,00	0,00
RESERVA DE CONTINGÊNCIA	212.000,00	0,00	0,00	0,00	0,00	0,00	0,00	0,00	0,00	0,00
DESPESAS (INTRA-ORÇAMENTÁRIAS) (II)	62.760,00	152.760,00	0,00	90.021,06	0,37	62.738,94	0,00	90.021,06	0,48	62.738,94
TOTAL III = (I +	23.320.000,00	45.177.407,16	7.190.582,36	24.579.942,94	100,00	20.597.464,22	4.179.451,05	18.642.256,05	100,00	26.535.151,11

Eclair Rauen
Prefeito Municipal

FERNANDA ALINE DE ANDRADE
Controle Interno

LUIZ ROGERIO DOS SANTOS
Contador
CRC: 067.918/O-3



MUNICÍPIO DE JUNDIAÍ DO SUL
RELATÓRIO RESUMIDO DA EXECUÇÃO ORÇAMENTARIA
DEMONSTRATIVO DA RECEITA CORRENTE LÍQUIDA
ORÇAMENTO FISCAL E DA SEGURIDADE SOCIAL
NOVEMBRO DE 2022 A OUTUBRO DE 2023

LRF, Art. 53, inciso I - Anexo III

ESPECIFICAÇÃO	EVOLUÇÃO DA RECEITA REALIZADA NOS ÚLTIMOS 12 MESES												TOTAL	Previsão atualiza 2023
	11/2022	12/2022	01/2023	02/2023	03/2023	04/2023	05/2023	06/2023	07/2023	08/2023	09/2023	10/2023		
RECEITAS CORRENTES (I)	2.340.731,46	3.669.061,52	2.674.547,63	2.888.655,22	2.078.293,87	2.181.019,26	2.597.556,19	2.427.030,49	2.623.278,57	2.269.945,11	2.173.259,28	2.704.118,91	30.627.497,51	32.540.136,85
Impostos, Taxas e Contribuições de Melhoria	54.464,77	576.382,28	116.202,65	284.695,40	107.502,76	85.435,53	223.644,48	186.601,27	144.613,95	121.842,75	147.737,36	134.079,05	2.183.202,25	2.593.040,00
IPTU	14.436,90	15.876,05	4.289,65	3.161,42	4.205,39	3.059,61	37.729,18	70.906,13	15.183,55	9.781,04	14.781,66	11.215,11	204.625,69	227.800,00
ISS	19.633,34	75.023,83	24.656,91	15.726,93	20.264,36	13.320,20	28.842,18	36.163,14	60.609,72	38.116,39	67.562,33	41.094,29	441.013,62	691.600,00
ITBI	7.844,80	26.433,66	35.585,60	214.082,79	10.758,76	6.200,40	90.569,96	6.200,00	13.207,60	19.938,91	4.052,84	19.459,50	454.334,82	790.640,00
IRRF	3.732,02	451.270,42	43.683,06	41.735,53	48.250,91	57.281,95	48.454,91	48.785,05	48.562,51	46.981,76	55.151,65	53.622,68	947.512,45	437.000,00
Outros Impostos, Taxas e Contribuições de Melhoria	8.817,71	7.778,32	7.987,43	9.988,73	24.023,34	5.573,37	18.048,25	24.546,95	7.050,57	7.024,65	6.188,88	8.687,47	135.715,67	446.000,00
Contribuições	18.255,76	11.268,36	10.959,81	20.440,82	19.532,70	22.102,48	20.943,84	25.127,83	18.624,52	19.199,98	19.193,08	9.005,30	214.654,48	0,00
Receita patrimonial	105.541,95	211.558,11	113.239,02	99.636,08	120.951,65	90.620,93	103.659,00	101.110,68	106.569,78	114.179,77	95.673,88	97.006,60	1.359.747,45	819.858,15

JUNDIAÍ DO SUL

Rendimentos de Aplicação Financeira	105.541,95	211.558,11	113.239,02	99.636,08	120.951,65	90.620,93	103.659,00	101.110,68	106.569,78	114.179,77	95.673,88	97.006,60	1.359.747,45	819.858,15
Outras Receitas Patrimoniais	0,00	0,00	0,00	0,00	0,00	0,00	0,00	0,00	0,00	0,00	0,00	0,00	0,00	0,00
Receita agropecuária	0,00	0,00	0,00	0,00	0,00	0,00	0,00	0,00	0,00	0,00	0,00	0,00	0,00	0,00
Receita Industrial	0,00	0,00	0,00	0,00	0,00	0,00	0,00	0,00	0,00	0,00	0,00	0,00	0,00	0,00
Receita de serviços	303,76	608,53	944,73	1.924,92	320,82	573,66	320,82	1.924,92	1.604,10	962,47	962,46	1.283,28	11.734,47	40.000,00
Transferências correntes	2.160.973,86	2.869.244,24	2.152.182,80	2.481.955,83	1.824.162,86	1.982.286,66	2.248.988,05	2.009.813,88	2.351.866,22	2.013.266,64	1.909.375,78	2.230.003,82	26.234.120,64	28.503.038,70
Cota parte do FPM	1.339.181,85	2.080.820,06	1.335.008,62	1.800.909,52	1.101.698,98	1.259.585,72	1.400.035,09	1.307.182,61	1.626.670,36	1.103.461,05	1.122.160,76	1.044.734,11	16.521.448,73	15.506.500,00
Cota parte do ICMS	296.377,25	291.744,40	346.980,82	283.641,57	318.903,85	333.526,05	406.293,68	344.178,52	371.718,47	407.252,80	404.480,06	434.656,66	4.239.754,13	4.621.000,00
Cota parte do IPVA	10.828,24	12.346,56	134.688,08	39.666,88	39.690,67	40.473,68	35.640,85	11.686,47	18.553,06	15.248,28	7.177,63	5.851,86	371.852,26	524.000,00
Cota parte do ITR	0,00	341,88	0,00	0,00	0,00	166,85	0,00	0,00	8.052,83	0,00	310,77	220.018,94	228.891,27	247.000,00
Transferências da LC 87/1996	2.880,78	2.304,62	0,00	0,00	0,00	0,00	0,00	0,00	0,00	0,00	0,00	0,00	5.185,40	0,00
Transferências da LC 61/1989	2.822,18	4.009,70	3.960,99	2.824,66	3.500,64	3.731,92	3.355,96	4.184,79	3.802,02	3.384,19	4.385,90	4.899,63	44.862,58	62.000,00
Transferências do FUNDEB	165.115,01	164.588,15	221.890,36	189.998,55	195.320,25	183.345,28	212.050,54	176.455,62	167.140,27	191.423,45	174.367,68	191.862,26	2.233.557,42	3.061.600,00
Outras transferências correntes	343.768,55	313.088,87	109.653,93	164.914,65	165.048,47	161.457,16	191.611,93	166.125,87	155.929,21	292.496,87	196.492,98	327.980,36	2.588.568,85	4.480.938,70
Outras receitas correntes	1.191,36	0,00	281.018,62	2,17	5.823,08	0,00	0,00	102.451,91	0,00	493,50	316,72	232.740,86	624.038,22	584.200,00
DEDUÇÕES (II)	333.006,86	350.062,59	364.127,72	425.408,54	292.758,85	327.463,50	369.065,13	333.446,47	273.169,90	305.869,26	274.811,63	342.032,19	3.991.222,64	190.700,00
Contrib. do Servidor para o Plano de Previdência	0,00	0,00	0,00	0,00	0,00	0,00	0,00	0,00	0,00	0,00	0,00	0,00	0,00	0,00
Compensação Financ. entre Regimes Previdência	0,00	0,00	0,00	0,00	0,00	0,00	0,00	0,00	0,00	0,00	0,00	0,00	0,00	0,00
Rendimentos de Aplicações de Recursos Previdenciários	0,00	0,00	0,00	0,00	0,00	0,00	0,00	0,00	0,00	0,00	0,00	0,00	0,00	0,00
Dedução de Receita para Formação do FUNDEB	333.006,86	350.062,59	364.127,72	425.408,54	292.758,85	327.463,50	369.065,13	333.446,47	273.169,90	305.869,26	274.811,63	342.032,19	3.991.222,64	190.700,00
RECEITA CORRENTE LÍQUIDA (III) = (I - II)	2.007.724,60	3.318.998,93	2.310.419,91	2.463.246,68	1.785.535,02	1.853.555,76	2.228.491,06	2.093.584,02	2.350.108,67	1.964.075,85	1.898.447,65	2.362.086,72	26.636.274,87	32.349.436,85
(-) Transferências obrigatórias da União relativas às emendas individuais (art. 166-A, § 1º, da CF) (IV)	50.000,00	0,00	0,00	0,00	0,00	0,00	0,00	0,00	0,00	0,00	0,00	0,00	50.000,00	200.000,00
RECEITA CORRENTE LÍQUIDA AJUSTADA PARA CÁLCULO DOS LIMITES DE ENDIVIDAMENTO (V) = (III - IV)	1.957.724,60	3.318.998,93	2.310.419,91	2.463.246,68	1.785.535,02	1.853.555,76	2.228.491,06	2.093.584,02	2.350.108,67	1.964.075,85	1.898.447,65	2.362.086,72	26.586.274,87	32.149.436,85
(-) Transferências obrigatórias da União relativas às emendas de bancada (art. 166, § 16, da CF) (VI)	0,00	0,00	0,00	0,00	0,00	0,00	0,00	0,00	0,00	0,00	0,00	0,00	0,00	0,00
(-) Recursos destinados ao pagamento dos agentes comunitários de saúde e dos agentes de combate às endemias (§ 11 do art. 198, da CF - EC 120/22) (VII)	0,00	0,00	0,00	0,00	0,00	0,00	0,00	0,00	136.272,00	21.426,72	21.120,00	21.120,00	199.938,72	280.000,00
RECEITA CORRENTE LÍQUIDA AJUSTADA PARA CÁLCULO DOS LIMITES DA DESPESA COM PESSOAL (VIII) = (V - VI - VII)	1.957.724,60	3.318.998,93	2.310.419,91	2.463.246,68	1.785.535,02	1.853.555,76	2.228.491,06	2.093.584,02	2.213.836,67	1.942.649,13	1.877.327,65	2.340.966,72	26.386.336,15	31.869.436,85



MUNICÍPIO DE JUNDIAÍ DO SUL
RELATÓRIO RESUMIDO DA EXECUÇÃO ORÇAMENTARIA
DEMONSTRATIVO DA RECEITA CORRENTE LÍQUIDA
ORÇAMENTO FISCAL E DA SEGURIDADE SOCIAL
NOVEMBRO DE 2022 A OUTUBRO DE 2023

LRF, Art. 53, inciso I - Anexo III

Eclair Rauen

FERNANDA ALINE DE ANDRADE

LUIZ ROGERIO DOS SANTOS

Prefeito Municipal

Controle Interno

Contador

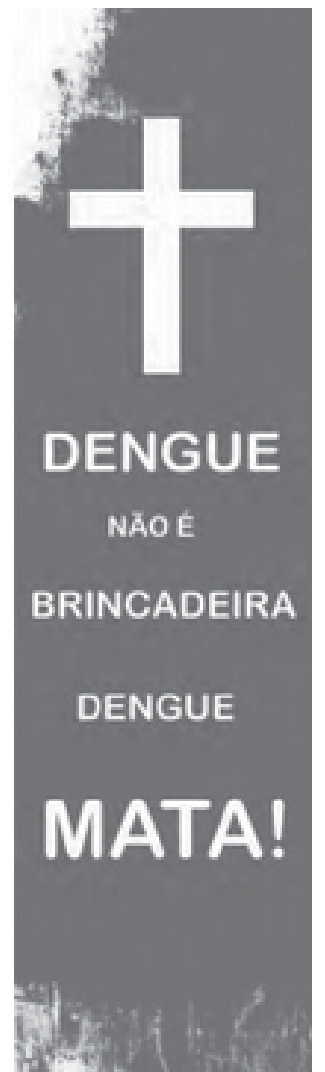
CRC: 067.918/O-3



MUNICÍPIO DE JUNDIAÍ DO SUL
RELATÓRIO RESUMIDO DA EXECUÇÃO ORÇAMENTARIA
DEMONSTRATIVO DOS RESULTADOS PRIMÁRIO E NOMINAL
ORÇAMENTO FISCAL E DA SEGURIDADE SOCIAL
JANEIRO A OUTUBRO DE 2023

RREO - ANEXO 6 (LRF, art 53, inciso III)

ACIMA DA LINHA		
RECEITAS PRIMÁRIAS	PREVISÃO ATUALIZADA	Até Outubro / 2023
		RECEITAS REALIZADAS (a)
RECEITAS CORRENTES (I)	27.828.654,52	21.309.551,34
Impostos, Taxas e Contribuições de Melhoria	1.799.680,00	1.552.355,20
IPTU	202.600,00	174.312,74
ISS	307.200,00	346.356,45
ITBI	406.880,00	420.056,36
IRRF	437.000,00	492.510,01
Outros Impostos, Taxas e Contribuições de Melhoria	446.000,00	119.119,64
Contribuições	0,00	185.130,36
Receita patrimonial	819.858,15	1.042.647,39
Aplicações Financeiras (II)	819.858,15	1.042.647,39
Outras Receitas Patrimoniais	0,00	0,00
Transferências correntes	24.584.916,37	17.895.749,35
Cota-Parte do FPM	12.449.577,67	10.646.619,98
Cota-Parte do ICMS	3.881.000,00	2.921.306,17
Cota-Parte do IPVA	464.600,00	278.897,98
Cota-Parte do ITR	197.600,00	182.935,05
Transferências da LC 87/1996	0,00	0,00
Transferências da LC 61/1989	49.600,00	30.424,48
Transferências do FUNDEB	3.061.600,00	1.903.854,26
Outras transferências correntes	4.480.938,70	1.931.711,43
Demais receitas correntes	624.200,00	633.669,04
Outras Receitas Financeiras (III)	0,00	0,00
Receitas Correntes Restantes	624.200,00	633.669,04
RECEITAS PRIMÁRIAS CORRENTES (IV) = (I - II - III)	27.008.796,37	20.266.903,95
RECEITAS DE CAPITAL (V)	9.753.827,36	335.000,00



JUNDIAÍ DO SUL

Operações de Crédito (VI)	3.227.500,00	0,00
Amortização de Empréstimos (VII)	0,00	0,00
Alienação de Bens	0,00	0,00
Receitas de Alienação de Investimentos Temporários (VIII)	0,00	0,00
Receitas de Alienação de Investimentos Permanentes (IX)	0,00	0,00
Outras Alienações de Bens	0,00	0,00
Transferências de Capital	6.526.327,36	335.000,00
Convênios	5.756.327,36	65.000,00
Outras Transferências de Capital	770.000,00	270.000,00
Outras Receitas de Capital	0,00	0,00
Outras Receitas de Capital Não Primárias (X)	0,00	0,00
Outras Receitas de Capital Primárias	0,00	0,00
RECEITAS PRIMÁRIAS DE CAPITAL (XI) = (V - VI - VII - VIII - IX - X)	6.526.327,36	335.000,00
RECEITA PRIMÁRIA TOTAL (XII) = (IV + XI)	33.535.123,73	20.601.903,95

DESPESAS PRIMÁRIAS	DOTAÇÃO ATUALIZADA	Até Outubro / 2023					
		DESPESAS EMPENHADAS	DESPESAS LIQUIDADAS	DESPESAS PAGAS (a)	RESTOS A PAGAR PROCESSADOS PAGOS (b)	RESTOS A PAGAR NÃO PROCESSADOS	
						LIQUIDADOS	PAGOS (c)
DESPESAS CORRENTES (XIII)	28.559.219,18	17.608.396,91	16.757.920,47	16.574.830,39	560.183,26	312.506,29	312.505,89
Pessoal e encargos sociais	15.925.521,20	10.202.910,93	10.199.354,82	10.017.030,94	153.071,99	2.482,69	2.482,69
Juros e Encargos da Dívida (XIV)	5.000,00	0,00	0,00	0,00	0,00	0,00	0,00
Outras despesas correntes	12.628.697,98	7.405.485,98	6.558.565,65	6.557.799,45	407.111,27	310.023,60	310.023,20
Transferências Constitucionais e Legais	0,00	0,00	0,00	0,00	0,00	0,00	0,00
Demais Despesas Correntes	12.628.697,98	7.405.485,98	6.558.565,65	6.557.799,45	407.111,27	310.023,60	310.023,20
DESPESAS PRIMÁRIAS CORRENTES (XV) = (XIII - XIV)	28.554.219,18	17.608.396,91	16.757.920,47	16.574.830,39	560.183,26	312.506,29	312.505,89
DESPESAS DE CAPITAL (XVI)	16.465.427,98	6.881.524,97	1.794.314,52	1.794.314,52	0,00	1.297.235,58	1.297.235,58
Investimentos	16.350.427,98	6.788.783,88	1.701.573,43	1.701.573,43	0,00	1.297.235,58	1.297.235,58
Inversões financeiras	0,00	0,00	0,00	0,00	0,00	0,00	0,00
Concessão de Empréstimos e Financiamentos (XVII)	0,00	0,00	0,00	0,00	0,00	0,00	0,00
Aquisição de Título de Capital já Integralizado (XVIII)	0,00	0,00	0,00	0,00	0,00	0,00	0,00
Aquisição de Título de Crédito (XIX)	0,00	0,00	0,00	0,00	0,00	0,00	0,00
Demais inversões financeiras	0,00	0,00	0,00	0,00	0,00	0,00	0,00
Amortização da Dívida (XX)	115.000,00	92.741,09	92.741,09	92.741,09	0,00	0,00	0,00
DESPESAS PRIMÁRIAS DE CAPITAL (XXI) = (XVI - XVII - XVIII - XIX - XX)	16.350.427,98	6.788.783,88	1.701.573,43	1.701.573,43	0,00	1.297.235,58	1.297.235,58
RESERVA DE CONTINGÊNCIA (XXII)	0,00	0,00	0,00	0,00	0,00	0,00	0,00
DESPESA PRIMÁRIA TOTAL (XXIII) = (XV + XXI + XXII)	44.904.647,16	24.397.180,79	18.459.493,90	18.276.403,82	560.183,26	1.609.741,87	1.609.741,47
RESULTADO PRIMÁRIO - Acima da Linha (XXIV) = [XIIa - (XXIIIa + XXIIIb + XXIIIc)]							155.575,40

MUNICÍPIO DE JUNDIAÍ DO SUL
RELATÓRIO RESUMIDO DA EXECUÇÃO ORÇAMENTÁRIA
DEMONSTRATIVO DOS RESULTADOS PRIMÁRIO E NOMINAL
ORÇAMENTO FISCAL E DA SEGURIDADE SOCIAL
JANEIRO A OUTUBRO DE 2023

RREO - ANEXO 6 (LRF, art 53, inciso III) Página: 2 / 2

META FISCAL PARA O RESULTADO PRIMÁRIO	VALOR CORRENTE
Meta fixada no Anexo de Metas Fiscais da LDO para o exercício de referência	0,00

JUROS NOMINAIS	Até Outubro / 2023
	VALOR INCORRIDO
Juros, Encargos e Variações Monetárias Ativos (XXV)	1.042.646,90
Juros, Encargos e Variações Monetárias Passivos (XXVI)	30.000,00

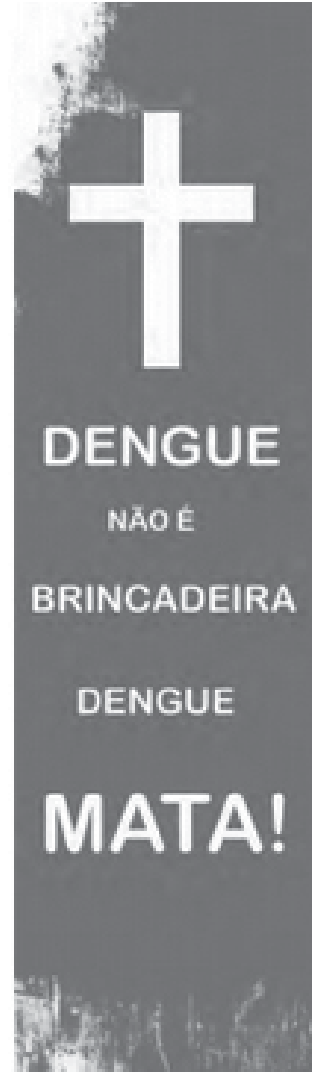
RESULTADO NOMINAL - Acima da Linha (XXVII) = XXIV + (XXV - XXVI)	1.168.222,30
---	---------------------

META FISCAL PARA O RESULTADO NOMINAL	VALOR CORRENTE
Meta fixada no Anexo de Metas Fiscais da LDO para o exercício de referência	0,00

CÁLCULO DO RESULTADO NOMINAL	ABAIXO DA LINHA	
	SALDO	
	Em 31/12/2022 (a)	Até Outubro / 2023 (b)
DÍVIDA CONSOLIDADA (XXVIII)	85.986,03	23.244,94
DEDUÇÕES (XXIX)	12.205.295,99	12.670.284,23
Disponibilidade de Caixa	12.205.295,99	12.670.284,23
Disponibilidade de Caixa Bruta	13.029.306,35	13.078.745,78
(-) Restos a Pagar Processados (XXX)	653.866,95	250.735,61
(-) Depósitos Restituíveis e Valores Vinculados	170.143,41	157.725,94
Demais Haveres Financeiros	0,00	0,00
DÍVIDA CONSOLIDADA LÍQUIDA (XXXI) = (XXVIII - XXIX)	(12.119.309,96)	(12.647.039,29)

JUNDIAÍ DO SUL

RESULTADO NOMINAL - Abaixo da Linha (XXXII) = (XXXIa - XXXIb)	527.729,33	
AJUSTE METODOLÓGICO	Até Outubro / 2023	
VARIAÇÃO SALDO RPP = (XXXIII) = (XXXa - XXXb)	403.131,34	
RECEITA DE ALIENAÇÃO DE INVESTIMENTOS PERMANENTES (IX)	0,00	
PASSIVOS RECONHECIDOS NA DC (XXXIV)	23.244,94	
OUTROS AJUSTES (XXXV)	0,00	
RESULTADO NOMINAL AJUSTADO - Abaixo da Linha (XXXVIII) = (XXXII - XXXIII - IX + XXXIV + XXXV - XXXVI +	147.842,93	
RESULTADO PRIMÁRIO - Abaixo da Linha (XXXIX) = XXXVIII - (XXV - XXVI)	(864.803,97)	
INFORMAÇÕES ADICIONAIS	PREVISÃO ORÇAMENTÁRIA	
SALDO DE EXERCÍCIOS ANTERIORES	7.617.338,18	
Recursos Arrecadados em Exercícios Anteriores - RPPS	0,00	
Superávit Financeiro Utilizado para Abertura e Reabertura de Créditos Adicionais	7.617.338,18	
RESERVA ORÇAMENTÁRIA DO RPPS	0,00	
<hr/>		
Eclair Rauen	FERNANDA ALINE DE ANDRADE	LUIZ ROGERIO DOS SANTOS
Prefeito Municipal	Controle Interno	Contador
		CRC: 067.918/O-3



	MUNICÍPIO DE JUNDIAÍ DO SUL	Página: 1 / 1
	RELATÓRIO RESUMIDO DA EXECUÇÃO ORÇAMENTÁRIA	
	DEMONSTRATIVO DOS RESTOS A PAGAR POR PODER E ORGÃO	
	ORÇAMENTO FISCAL E DA SEGURIDADE SOCIAL	
	SETEMBRO A OUTUBRO DE 2023	

RREO - ANEXO 7 (LRF, art. 53, inciso V)

PODER / ORGÃO	RESTOS A PAGAR PROCESSADOS					RESTOS A PAGAR NÃO PROCESSADOS						Saldo Total L = (e + k)
	Inscritos		Pagos (c)	Cancelados (d)	Saldo e = (a + b) - (c) - (d)	Inscritos		Liquidados (h)	Pagos (i)	Cancelados (j)	Saldo k = (f + g) - (h) - (i) - (j)	
	Em Exercícios Anteriores (a)	Em 31 de dezembro de (b)				Em Exercícios Anteriores (f)	Em 31 de dezembro de (g)					
RESTOS A PAGAR (EXCETO INTRAORÇAMENTÁRIOS) (I)	35.397,17	592.431,22	560.183,26	0,00	67.645,13	1.300,56	1.683.857,41	1.609.741,87	1.609.741,47	0,00	75.416,50	143.061,63
EXECUTIVO												
Município de Jundiá do Sul	35.397,17	592.431,22	560.183,26	0,00	67.645,13	1.300,56	1.683.857,41	1.609.741,87	1.609.741,47	0,00	75.416,50	143.061,63
Executivo Municipal	0,00	3.295,15	286,43	0,00	3.008,72	0,00	0,00	0,00	0,00	0,00	0,00	3.008,72
Procuradoria Geral do Município	0,00	959,49	0,00	0,00	959,49	0,00	1.324,69	0,00	0,00	0,00	1.324,69	2.284,18
Controladoria Geral do Município	0,00	1.341,34	0,00	0,00	1.341,34	0,00	1.341,34	0,00	0,00	0,00	1.341,34	2.682,68
Departamento Municipal de Administração	0,00	66.545,76	66.491,71	0,00	54,05	0,00	24.520,91	20.684,48	20.684,48	0,00	3.836,43	3.890,48
Departamento Municipal de Planejamento e	0,00	1.693,34	0,00	0,00	1.693,34	0,00	0,00	0,00	0,00	0,00	0,00	1.693,34
Departamento Municipal de Finanças	0,00	5.194,11	4.976,55	0,00	217,56	0,00	2.879,66	2.482,69	2.482,69	0,00	396,97	614,53
Departamento Municipal de Agricultura,	0,00	6.555,90	5.639,04	0,00	916,86	0,00	0,00	0,00	0,00	0,00	0,00	916,86
Departamento Municipal de Educação	17.067,20	100.277,96	100.277,87	0,00	17.067,29	0,00	959.852,22	910.624,92	910.624,52	0,00	49.227,70	66.294,99
Departamento Municipal de Cultura	0,00	56.914,09	56.904,09	0,00	10,00	0,00	27.360,00	27.000,00	27.000,00	0,00	360,00	370,00
Departamento Municipal de Esportes e Lazer	0,00	752,09	752,09	0,00	0,00	0,00	0,00	0,00	0,00	0,00	0,00	0,00
Departamento Municipal de Saúde	18.329,97	109.770,40	107.534,43	0,00	20.565,94	1.300,00	617.442,82	603.045,99	603.045,99	0,00	15.696,83	36.262,77
Departamento Municipal de Assistência Social	0,00	26.506,45	25.544,57	0,00	961,88	0,56	27.135,98	23.904,00	23.904,00	0,00	3.232,54	4.194,42
Departamento de Habitação, Urbanismo e Obras	0,00	55.753,68	46.643,99	0,00	9.109,69	0,00	20.529,06	20.529,06	20.529,06	0,00	0,00	9.109,69
Departamento Municipal de Transporte Rodoviário	0,00	156.871,46	145.132,49	0,00	11.738,97	0,00	1.470,73	1.470,73	1.470,73	0,00	0,00	11.738,97
RESTOS A PAGAR (INTRA-ORÇAMENTÁRIOS) (II)	0,00	26.038,56	26.038,56	0,00	0,00	0,00	0,00	0,00	0,00	0,00	0,00	0,00
EXECUTIVO												
Município de Jundiá do Sul	0,00	26.038,56	26.038,56	0,00	0,00	0,00	0,00	0,00	0,00	0,00	0,00	0,00
Departamento Municipal de Administração	0,00	26.038,56	26.038,56	0,00	0,00	0,00	0,00	0,00	0,00	0,00	0,00	0,00
TOTAL (III) =	35.397,17	618.469,78	586.221,82	0,00	67.645,13	1.300,56	1.683.857,41	1.609.741,87	1.609.741,47	0,00	75.416,50	143.061,63

Eclair Rauen
Prefeito Municipal

FERNANDA ALINE DE ANDRADE
Controle Interno

LUIZ ROGERIO DOS SANTOS
Contador
CRC: 067.918/O-3

JUNDIAÍ DO SUL

MUNICÍPIO DE JUNDIAÍ DO SUL
RELATÓRIO RESUMIDO DA EXECUÇÃO ORÇAMENTÁRIA
DEMONSTRATIVO DAS RECEITAS E DESPESAS COM MANUTENÇÃO E DESENVOLVIMENTO DO ENSINO - MDE
ORÇAMENTO FISCAL E DA SEGURIDADE SOCIAL
SETEMBRO A OUTUBRO DE 2023

RREO - ANEXO 8 (LDB, art.72)

Página: 1 / 4

RECEITA RESULTANTE DE IMPOSTOS (Arts. 212 e 212-A da Constituição Federal)			
RECEITA RESULTANTE DE IMPOSTOS	PREVISÃO ATUALIZADA (a)	RECEITAS REALIZADAS	
		Até bimestre (b)	
1 - RECEITA DE IMPOSTOS	1.353.680,00	1.433.235,56	
1.1 - Receitas resultantes do imposto sobre a propriedade predial e territorial urbana - IPTU	202.600,00	174.312,74	
1.2 - Receita resultante do imposto sobre transmissão inter vivos - ITBI	406.880,00	420.056,36	
1.3 - Receita resultante do imposto sobre serviços de qualquer natureza - ISS	307.200,00	346.356,45	
1.4 - Receita resultante do imposto de renda retido na fonte - IRRF	437.000,00	492.510,01	
2 - RECEITAS DE TRANSFERÊNCIAS CONSTITUCIONAIS E LEGAIS	20.960.500,00	17.368.336,85	
2.1 - Cota-parte FPM	15.506.500,00	13.101.446,82	
2.1.1 - Parcela referente à CF, art. 159, I, alínea b	14.762.500,00	12.274.135,35	
2.1.2 - Parcela referente à CF, art. 159, I, alíneas d e e	744.000,00	827.311,47	
2.2 - Cota-parte ICMS	4.621.000,00	3.651.632,48	
2.3 - Cota-Parte IPI-Exportação	62.000,00	38.030,70	
2.4 - Cota-parte ITR	247.000,00	228.549,39	
2.5 - Cota-parte IPVA	524.000,00	348.677,46	
2.6 - Cota-Parte IOF-Ouro	0,00	0,00	
2.7 - Compensações Financeiras Provenientes de Impostos e Transferências Constitucionais	0,00	0,00	
3 - TOTAL DA RECEITA RESULTANTE DE IMPOSTOS (1 + 2)	22.314.180,00	18.801.572,41	
4 - TOTAL DESTINADO AO FUNDEB - 20% DE ((2.1.1) + (2.2) + (2.3) + (2.4) + (2.5))	4.043.300,00	3.308.205,08	
5 - VALOR MÍNIMO A SER APLICADO ALÉM DO VALOR DESTINADO AO FUNDEB - 5% DE ((2.1.1) + (2.2) + (2.3) + (2.4) + (2.5)) + 25% DE ((1.1) + (1.2) + (1.3) + (1.4) + (2.1.2) + (2.6) + (2.7))	1.535.245,00	1.392.188,03	

FUNDEB			
RECEITAS RECEBIDAS DO FUNDEB NO EXERCÍCIO	PREVISÃO ATUALIZADA (a)	RECEITAS REALIZADAS	
		Até bimestre (b)	
6 - RECEITAS RECEBIDAS DO FUNDEB	3.061.600,00	1.952.707,33	
6.1 - FUNDEB - Impostos e Transferências de Impostos	2.744.600,00	1.952.707,33	
6.1.1 - Principal	2.744.600,00	1.903.854,26	
6.1.2 - Rendimentos de Aplicação Financeira	0,00	18.914,81	
6.1.3 - Ressarcimento de recursos do Fundeb	0,00	29.938,26	
6.2 - FUNDEB - Complementação da União - VAAF	317.000,00	0,00	
6.2.1 - Principal	317.000,00	0,00	
6.2.2 - Rendimentos de Aplicação Financeira	0,00	0,00	
6.2.3 - Ressarcimento de recursos do Fundeb	0,00	0,00	
6.3 - FUNDEB - Complementação da União - VAAT	0,00	0,00	
6.3.1 - Principal	0,00	0,00	
6.3.2 - Rendimentos de Aplicação Financeira	0,00	0,00	
6.3.3 - Ressarcimento de recursos do Fundeb	0,00	0,00	
6.4 - FUNDEB - Complementação da União - VAAR	0,00	0,00	
6.4.1 - Principal	0,00	0,00	
6.4.2 - Rendimentos de Aplicação Financeira	0,00	0,00	
6.4.3 - Ressarcimento de recursos do Fundeb	0,00	0,00	
7 - RESULTADO LÍQUIDO DAS TRANSFERÊNCIAS DO FUNDEB (6.1.1 - 4)'	(1.298.700,00)	(1.404.350,82)	

RECURSOS RECEBIDOS EM EXERCÍCIOS ANTERIORES E NÃO UTILIZADOS (SUPERÁVIT)	Valor
8 - TOTAL DOS RECURSOS DE SUPERÁVIT	23.515,64
8.1 - SUPERÁVIT DO EXERCÍCIO IMEDIATAMENTE ANTERIOR	23.515,64
8.2 - SUPERÁVIT RESIDUAL DE OUTROS EXERCÍCIOS	0,00
9 - TOTAL DOS RECURSOS DO FUNDEB DISPONÍVEIS PARA UTILIZAÇÃO (6 +8)	1.976.222,97

DESPESAS COM RECURSOS DO FUNDEB (Por Subfunção)	DOTAÇÃO ATUALIZADA (c)	DESPESAS EMPENHADAS Até o Bimestre (d)	DESPESAS LIQUIDADAS Até o Bimestre (e)	DESPESAS PAGAS Até o Bimestre (f)	INSCRITAS EM RESTOS A PAGAR NÃO PROCESSADOS (g)
10 - TOTAL DAS DESPESAS COM RECURSOS DO FUNDEB	2.985.286,00	1.817.558,75	1.817.558,75	1.784.185,06	0,00
10.1 - PROFISSIONAIS DA EDUCAÇÃO BÁSICA	2.401.566,00	1.649.227,19	1.649.227,19	1.618.936,73	0,00
10.1.1 - Educação Infantil	45.000,00	0,00	0,00	0,00	0,00
10.1.2 - Ensino Fundamental	2.356.566,00	1.649.227,19	1.649.227,19	1.618.936,73	0,00
10.1.3 - Educação de Jovens e Adultos	0,00	0,00	0,00	0,00	0,00

DOE SANGUE



DOE VIDA

Em muitos casos, a transfusão de sangue é a única esperança de vida das pessoas.

TEM SEMPRE ALGUÉM ESPERANDO SUA DOAÇÃO

Não cruze os braços para esse problema. Doar sangue não dói, é fácil, rápido, não afeta a sua saúde e você salva muitas vidas



COM UM ATO DE SOLIDARIEDADE, VOCÊ PODE SALVAR VÁRIAS VIDAS

A doação é um procedimento totalmente seguro. O volume coletado é de aproximadamente 450 ml (padrão internacional), o que representa uma fração muito pequena do total de sangue de um adulto.



O SANGUE SE RENOVA E VOCÊ AJUDA QUEM PRECISA

O volume doado é repostado naturalmente pelo organismo em 24h após a doação.



JUNDIAÍ DO SUL



MUNICÍPIO DE JUNDIAÍ DO SUL
RELATÓRIO RESUMIDO DA EXECUÇÃO ORÇAMENTÁRIA
DEMONSTRATIVO DAS RECEITAS E DESPESAS COM MANUTENÇÃO E DESENVOLVIMENTO DO ENSINO - MDE
ORÇAMENTO FISCAL E DA SEGURIDADE SOCIAL
SETEMBRO A OUTUBRO DE 2023

RREO - ANEXO 8 (LDB, art.72)

Página: 2 / 4

DESPESAS COM RECURSOS DO FUNDEB (Por Subfunção)	DOTAÇÃO ATUALIZADA (c)	DESPESAS EMPENHADAS Até o Bimestre (d)	DESPESAS LIQUIDADAS Até o Bimestre (e)	DESPESAS PAGAS Até o Bimestre (f)	INSCRITAS EM RESTOS A PAGAR NÃO PROCESSADOS (g)
10.1.4 - Educação Especial	0,00	0,00	0,00	0,00	0,00
10.1.5 - Administração Geral	0,00	0,00	0,00	0,00	0,00
10.2 - OUTRAS DESPESAS	583.720,00	168.331,56	168.331,56	165.248,33	0,00
10.2.1 - Educação Infantil	0,00	0,00	0,00	0,00	0,00
10.2.2 - Ensino Fundamental	583.720,00	168.331,56	168.331,56	165.248,33	0,00
10.2.3 - Educação de Jovens e Adultos	0,00	0,00	0,00	0,00	0,00
10.2.4 - Educação Especial	0,00	0,00	0,00	0,00	0,00
10.2.5 - Administração Geral	0,00	0,00	0,00	0,00	0,00
10.2.6 - Transporte (Escolar)	0,00	0,00	0,00	0,00	0,00
10.2.7 - Outras	0,00	0,00	0,00	0,00	0,00

INDICADORES DO FUNDEB						
DESPESAS CUSTEADAS COM RECEITAS DO FUNDEB RECEBIDAS NO EXERCÍCIO	DESPESAS EMPENHADAS Até o Bimestre (d)	DESPESAS LIQUIDADAS Até o Bimestre (e)	DESPESAS PAGAS Até o Bimestre (f)	INSCRITAS EM RESTOS A PAGAR NÃO PROCESSADOS (g)	INSCRITAS EM RESTOS A PAGAR NÃO PROCESSADOS (SEM DISPONIBILIDADE DE CAIXA) (h)	DESPESAS EMPENHADAS EM VALOR SUPERIOR AO TOTAL DAS RECEITAS RECEBIDAS NO EXERCÍCIO (i)
11 - TOTAL DAS DESPESAS CUSTEADAS COM RECURSOS DO FUNDEB RECEBIDAS NO EXERCÍCIO	1.817.558,75	1.817.558,75	1.784.185,06	0,00	0,00	0,00
11.1 - Total das Despesas custeadas com FUNDEB - Impostos e Transferências de Impostos	1.817.558,75	1.817.558,75	1.784.185,06	0,00	0,00	0,00
11.2 - Total das Despesas custeadas com FUNDEB - Complementação da União - VAAF	0,00	0,00	0,00	0,00	0,00	0,00
11.3 - Total das Despesas custeadas com FUNDEB - Complementação da União - VAAT	0,00	0,00	0,00	0,00	0,00	0,00
11.4 - Total das Despesas custeadas com FUNDEB - Complementação da União - VAAR	0,00	0,00	0,00	0,00	0,00	0,00
12 - TOTAL DAS DESPESAS DO FUNDEB COM PROFISSIONAIS DA EDUCAÇÃO BÁSICA	1.649.227,19	1.649.227,19	1.618.936,73	0,00	0,00	0,00
13 - TOTAL DAS DESPESAS CUSTEADAS COM FUNDEB - COMPLEMENTAÇÃO DA UNIÃO - VAAT APLICADAS NA EDUCAÇÃO INFANTIL	0,00	0,00	0,00	0,00	0,00	0,00
14 - TOTAL DAS DESPESAS CUSTEADAS COM FUNDEB - COMPLEMENTAÇÃO DA UNIÃO - VAAT APLICADAS EM DESPESA DE CAPITAL	0,00	0,00	0,00	0,00	0,00	0,00

INDICADORES - Art. 212-A, inciso XI e § 3º - Constituição Federal ²	VALOR EXIGIDO (j)	VALOR APLICADO (k)	VALOR CONSIDERADO APÓS DEDUÇÕES (l)	% APLICADO (m)
15 - Mínimo de 70% do FUNDEB na Remuneração dos Profissionais da Educação Básica	1.366.895,13	1.649.227,19	1.649.227,19	84,46
16 - Percentual de 50% da Complementação da União ao FUNDEB (VAAT) na Educação Infantil	0,00	0,00	0,00	0,00
17 - Mínimo de 15% da Complementação da União ao FUNDEB - VAAT em Despesas de Capital	0,00	0,00	0,00	0,00

INDICADOR - Art.25, § 3º - Lei nº 14.113, de 2020 - (Máximo de 10% de Superávit) ³	VALOR MÁXIMO PERMITIDO (n)	VALOR NÃO APLICADO (o)	VALOR NÃO APLICADO APÓS AJUSTE (p)	VALOR NÃO APLICADO EXCEDENTE AO MÁXIMO PERMITIDO (q)	% NÃO APLICADO (r)
18 - Total da Receita Recebida e não Aplicada no Exercício	195.270,73	135.148,58	135.148,58	0,00	6,92

INDICADOR - Art.25, § 3º - Lei nº 14.113, de 2020 - (Aplicação do Superávit de Exercício Anterior) ³	VALOR DE SUPERÁVIT PERMITIDO NO EXERCÍCIO ANTERIOR (s)	VALOR NÃO APLICADO NO EXERCÍCIO ANTERIOR (t)	VALOR DE SUPERÁVIT APLICADO ATÉ O PRIMEIRO QUADRIMESTRE (u)	VALOR APLICADO APÓS O PRIMEIRO QUADRIMESTRE (v)	VALOR TOTAL DE SUPERÁVIT NÃO APLICADO ATÉ O FINAL DO EXERCÍCIO (w)	VALOR DE SUPERÁVIT PERMITIDO NO EXERCÍCIO ANTERIOR NÃO APLICADO NO EXERCÍCIO ATUAL (x)
19 - Total das Despesas custeadas com Superávit do FUNDEB	215.681,75	23.515,64	0,00	0,00	23.515,64	23.515,64
19.1 - Total das Despesas custeadas com FUNDEB - Impostos e Transferências de Impostos	215.681,75	23.515,64	0,00	0,00	23.515,64	23.515,64
19.2 - Total das Despesas custeadas com FUNDEB - Complementação da União (VAAF + VAAT)	0,00	0,00	0,00	0,00	0,00	0,00

DESPESAS COM MANUTENÇÃO E DESENVOLVIMENTO DO ENSINO - MDE - CUSTEADAS COM RECEITA DE IMPOSTOS (EXCETO FUNDEB)					
DESPESAS COM AÇÕES TÍPICAS DE MDE - RECEITAS DE IMPOSTOS - EXCETO FUNDEB (Por Área de Atuação) ⁶	DOTAÇÃO ATUALIZADA (c)	DESPESAS EMPENHADAS Até o Bimestre (d)	DESPESAS LIQUIDADAS Até o Bimestre (e)	DESPESAS PAGAS Até o Bimestre (f)	INSCRITAS EM RESTOS A PAGAR NÃO PROCESSADOS (g)
20 - TOTAL DAS DESPESAS COM AÇÕES TÍPICAS DE MDE CUSTEADAS COM RECEITAS DE IMPOSTOS	4.352.176,75	1.857.166,45	1.569.006,33	1.540.788,81	288.160,12



NOTÍCIAS FALSAS

COMO identificar

CONSIDERE A FONTE

Clique fora da história, procure informações confiáveis



VERIFIQUE O AUTOR

Faça uma breve pesquisa sobre o autor. Ele é confiável? Ele existe mesmo?

ISSO É UMA PIADA?

Caso seja muito estranho pode ser uma sátira. Verifique o site do autor



CONSULTE ESPECIALISTAS

Não tenha medo pergunte. Encontre a verdade



VERIFIQUE A DATA

Repostar notícias antigas não significa que sejam relevantes atualmente

JUNDIAÍ DO SUL

MUNICÍPIO DE JUNDIAÍ DO SUL
RELATÓRIO RESUMIDO DA EXECUÇÃO ORÇAMENTÁRIA
DEMONSTRATIVO DAS RECEITAS E DESPESAS COM MANUTENÇÃO E DESENVOLVIMENTO DO ENSINO - MDE
ORÇAMENTO FISCAL E DA SEGURIDADE SOCIAL
SETEMBRO A OUTUBRO DE 2023

RREO - ANEXO 8 (LDB, art.72)

Página: 3 / 4

DESPESAS COM AÇÕES TÍPICAS DE MDE - RECEITAS DE IMPOSTOS - EXCETO FUNDEB (Por Área de Atuação)6	DOTAÇÃO ATUALIZADA (c)	DESPESAS EMPENHADAS Até o Bimestre (d)	DESPESAS LIQUIDADAS Até o Bimestre (e)	DESPESAS PAGAS Até o Bimestre (f)	INSCRITAS EM RESTOS A PAGAR NÃO PROCESSADOS (g)
20.1 - Educação Infantil	526.800,00	305.101,69	299.527,56	295.654,80	5.574,13
20.2 - Ensino Fundamental	1.853.231,75	603.115,95	340.480,62	337.958,59	262.635,33
20.3 - Educação de Jovens e Adultos	150.000,00	0,00	0,00	0,00	0,00
20.4 - Educação Especial	38.500,00	30.000,00	24.000,00	24.000,00	6.000,00
20.5 - Administração Geral	1.625.840,00	886.653,69	872.703,03	850.880,30	13.950,66
20.6 - Transporte (Escolar)	0,00	0,00	0,00	0,00	0,00
20.7 - Outras	157.805,00	32.295,12	32.295,12	32.295,12	0,00

DESPESAS COM MANUTENÇÃO E DESENVOLVIMENTO DO ENSINO - MDE - CUSTEADAS COM RECEITA DE IMPOSTOS (EXCETO FUNDEB)					
DESPESAS COM AÇÕES TÍPICAS DE MDE - RECEITAS DE IMPOSTOS - EXCETO FUNDEB (Por Área de Atuação)6	DOTAÇÃO ATUALIZADA (c)	DESPESAS EMPENHADAS Até o Bimestre (d)	DESPESAS LIQUIDADAS Até o Bimestre (e)	DESPESAS PAGAS Até o Bimestre (f)	INSCRITAS EM RESTOS A PAGAR NÃO PROCESSADOS (g)
21 - TOTAL DAS DESPESAS COM AÇÕES TÍPICAS DE MDE CUSTEADAS COM RECEITAS DE IMPOSTOS E FUNDEB	5.176.797,75	2.420.674,70	2.158.039,37	2.122.143,65	262.635,33
21.1 - EDUCAÇÃO INFANTIL	0,00	0,00	0,00	0,00	0,00
21.1.1 - Creche	0,00	0,00	0,00	0,00	0,00
21.1.2 - Pré-escola	0,00	0,00	0,00	0,00	0,00
21.2 - ENSINO FUNDAMENTAL	5.176.797,75	2.420.674,70	2.158.039,37	2.122.143,65	262.635,33

APURAÇÃO DAS DESPESAS PARA FINS DE LIMITE MÍNIMO CONSTITUCIONAL		Valor
22 - TOTAL DAS DESPESAS DE MDE CUSTEADAS COM RECURSOS DE IMPOSTOS = L20(d ou e)		1.569.006,33
23 - TOTAL DAS RECEITAS TRANSFERIDAS AO FUNDEB = (L4)		3.308.205,08
24 - (-) RECEITAS DO FUNDEB NÃO UTILIZADAS NO EXERCÍCIO, EM VALOR SUPERIOR A 10% = L18(q)		0,00
25 - VALOR APLICADO ATÉ O PRIMEIRO QUADRIMESTRE QUE INTEGRARÁ O LIMITE CONSTITUCIONAL = (L18.1(x) 15 -- MDF 13. Edição)		0,00
26 - (-) RESTOS A PAGAR NÃO PROCESSADOS INSCRITOS NO EXERCÍCIO SEM DISPONIBILIDADE FINANCEIRA DE RECURSOS DE IMPOSTOS4		0,00
27 - (-) CANCELAMENTO, NO EXERCÍCIO, DE RESTOS A PAGAR INSCRITOS COM DISPONIBILIDADE FINANCEIRA DE RECURSOS DE IMPOSTOS VINCULADOS AO ENSINO = (L30.1(af) + L30.2(af))		0,00
28 - TOTAL DAS DESPESAS PARA FINS DE LIMITE (22 + 23) - (24 + 25 + 26 + 27)		4.877.211,41

APURAÇÃO DO LIMITE MÍNIMO CONSTITUCIONAL 2 e 5	VALOR EXIGIDO (z)	VALOR APLICADO (aa)	% APLICADO (ab)
29 - APLICAÇÃO EM MDE SOBRE A RECEITA RESULTANTE DE IMPOSTOS	4.700.393,10	0,00	0,00

RESTOS A PAGAR INSCRITOS EM EXERCÍCIOS ANTERIORES DE DESPESAS CONSIDERADAS PARA CUMPRIMENTO DO LIMITE8	SALDO INICIAL (ac)	RP LIQUIDADOS (ad)	RP PAGOS (ae)	RP CANCELADOS (af)	SALDO FINAL (ag) = (ac) - (ae) - (af)
30 - RESTOS A PAGAR DE DESPESAS COM MDE	941.708,36	817.173,92	912.075,74	0,00	29.632,62
30.1 - Executadas com Recursos de Impostos e Transferências de Impostos	938.969,97	817.173,92	909.337,44	0,00	29.632,53
30.2 - Executadas com Recursos do FUNDEB - Impostos	2.738,39	0,00	2.738,30	0,00	0,09
30.3 - Executadas com Recursos do FUNDEB - Complementação da União (VAAT + VAAF + VAAR)	0,00	0,00	0,00	0,00	0,00

OUTRAS INFORMAÇÕES PARA CONTROLE		
RECEITAS ADICIONAIS PARA FINANCIAMENTO DO ENSINO	PREVISÃO ATUALIZADA (a)	RECEITAS REALIZADAS
		Até bimestre (b)
31 - TOTAL DAS RECEITAS ADICIONAIS PARA FINANCIAMENTO DO ENSINO	1.669.572,85	157.041,91
31.1 - RECEITA DE TRANSFERÊNCIAS DO FNDE (INCLUINDO RENDIMENTOS DE APLICAÇÃO FINANCEIRA)	169.572,85	157.034,71
31.1.1 - Salário-Educação	169.572,85	157.034,71
31.1.2 - PDDE	0,00	0,00
31.1.3 - PNAE	0,00	0,00
31.1.4 - PNATE	0,00	0,00
31.1.5 - Outras Transferências do FNDE	0,00	0,00
31.2 - RECEITA DE TRANSFERÊNCIAS DE CONVÊNIOS	0,00	0,00
31.3 - RECEITA DE ROYALTIES DESTINADOS À EDUCAÇÃO	0,00	0,00
31.4 - RECEITA DE OPERAÇÕES DE CRÉDITO VINCULADAS À EDUCAÇÃO	1.500.000,00	0,00
31.5 - OUTRAS RECEITAS PARA FINANCIAMENTO DO ENSINO	0,00	7,20

FOLHA EXTRA

DICAS DE AÇÕES SUSTENTÁVEIS

Quer aplicar noções de sustentabilidade em sua empresa? Você pode começar por adotar essas ações no dia a dia:

Instale
lixeiras para reciclagem e realize campanhas para seu uso. Isso vai permitir uma melhor higienização do ambiente e o descarte correto do lixo;

Incentive
a troca do uso de copos descartáveis por copos de vidro ou canecas. Isso contribui para a limpeza do local, diminui a quantidade de resíduos sólidos e reduz custos para empresa;

Troque
o papel comum pelo reciclado e utilize lápis de madeira produzidos por companhias que realizam replantio;

Evite
imprimir documentos em papéis e opte pelo compartilhamento digital de informações;

Substitua
as lâmpadas comuns pelas de LED. É melhor para o meio ambiente e também ajuda a reduzir a conta de energia da empresa;

Conscientize
seus colaboradores quanto à carona solidária ou, caso morem perto do local de trabalho, a substituir o uso do carro ou transporte público pela bicicleta ou caminhada;

Promova
o uso de menos papel ou crie blocos formados por papéis usados;

Caso
a estrutura do prédio possua vários andares, permita a instalação de janelas que melhorem a circulação de ar no ambiente de trabalho, pois dá uma impressão maior de espaço e de liberdade;

JUNDIAÍ DO SUL



MUNICÍPIO DE JUNDIAÍ DO SUL
RELATÓRIO RESUMIDO DA EXECUÇÃO ORÇAMENTÁRIA
DEMONSTRATIVO DAS RECEITAS E DESPESAS COM MANUTENÇÃO E DESENVOLVIMENTO DO ENSINO - MDE
ORÇAMENTO FISCAL E DA SEGURIDADE SOCIAL
SETEMBRO A OUTUBRO DE 2023

RREO - ANEXO 8 (LDB, art.72)

Página: 4 / 4

DESPESAS CUSTEADAS COM RECEITAS ADICIONAIS PARA FINANCIAMENTO DO ENSINO (Por Área de Atuação) ⁶	DOTAÇÃO ATUALIZADA (c)	DESPESAS EMPENHADAS Até o Bimestre (d)	DESPESAS LIQUIDADAS Até o Bimestre (e)	DESPESAS PAGAS Até o Bimestre (f)	INSCRITAS EM RESTOS A PAGAR NÃO PROCESSADOS (g)
32 - TOTAL DAS DESPESAS COM AÇÕES TÍPICAS DE MDE CUSTEADAS COM DEMAIS RECEITAS	2.528.045,00	384.957,50	233.188,91	233.188,91	151.768,59
32.1 - EDUCAÇÃO INFANTIL	20.000,00	4.809,75	4.809,75	4.809,75	0,00
32.2 - ENSINO FUNDAMENTAL	2.460.670,00	244.828,31	114.363,61	114.363,61	130.464,70
32.3 - ENSINO MÉDIO	0,00	0,00	0,00	0,00	0,00
32.4 - ENSINO SUPERIOR	0,00	0,00	0,00	0,00	0,00
32.5 - ENSINO PROFISSIONAL	0,00	0,00	0,00	0,00	0,00
32.6 - EDUCAÇÃO DE JOVENS E ADULTOS	0,00	0,00	0,00	0,00	0,00
32.7 - EDUCAÇÃO ESPECIAL	0,00	0,00	0,00	0,00	0,00
32.8 - OUTRAS	47.375,00	135.319,44	114.015,55	114.015,55	21.303,89

TOTAL GERAL DAS DESPESAS COM EDUCAÇÃO	DOTAÇÃO ATUALIZADA (c)	DESPESAS EMPENHADAS Até o Bimestre (d)	DESPESAS LIQUIDADAS Até o Bimestre (e)	DESPESAS PAGAS Até o Bimestre (f)	INSCRITAS EM RESTOS A PAGAR NÃO PROCESSADOS (g)
33 - TOTAL GERAL DAS DESPESAS COM EDUCAÇÃO (10 + 20 + 32)	10.258.877,75	3.843.272,79	3.403.344,08	3.341.752,87	439.928,71
33.1 - Despesas Correntes	6.703.501,00	3.235.205,67	3.141.476,96	3.079.885,75	93.728,71
33.1.1 - Pessoal Ativo	4.880.876,00	2.796.188,55	2.795.419,11	2.733.827,90	769,44
33.1.2 - Pessoal Inativo	0,00	0,00	0,00	0,00	0,00
33.1.3 - Transferências às instituições comunitárias, confessionais ou filantrópicas sem fins lucrativos	148.500,00	30.000,00	24.000,00	24.000,00	6.000,00
33.1.4 - Outras Despesas Correntes	1.674.125,00	409.017,12	322.057,85	322.057,85	86.959,27
33.2 - Despesas de Capital	3.555.376,75	608.067,12	261.867,12	261.867,12	346.200,00
33.2.1 - Transferências às instituições comunitárias, confessionais ou filantrópicas sem fins lucrativos	0,00	0,00	0,00	0,00	0,00
33.2.2 - Outras Despesas de Capital	3.555.376,75	608.067,12	261.867,12	261.867,12	346.200,00

CONTROLE DA DISPONIBILIDADE FINANCEIRA E CONCILIAÇÃO BANCÁRIA	FUNDEB (ah)	SALÁRIO EDUCAÇÃO (ai)
34 - DISPONIBILIDADE FINANCEIRA EM 31 DE DEZEMBRO DE 2022	12.193,08	213.193,27
35 - (+) INGRESSO DE RECURSOS ATÉ O BIMESTRE (orçamentário)	1.952.707,33	157.034,71
36 - (-) PAGAMENTOS EFETUADOS ATÉ O BIMESTRE (orçamentário e restos a pagar)	1.786.923,36	0,00
37 - (=) DISPONIBILIDADE FINANCEIRA ATÉ O BIMESTRE	177.977,05	370.227,98
38 - (+) AJUSTES POSITIVOS (RETENÇÕES E OUTROS VALORES EXTRAORÇAMENTÁRIOS)	0,00	0,00
39 - (-) AJUSTES NEGATIVOS (OUTROS VALORES EXTRAORÇAMENTÁRIOS)	0,00	0,00
40 - (=) SALDO FINANCEIRO CONCILIADO (Saldo Bancário)	177.977,05	370.227,98

Eclair Rauen
 Prefeito Municipal

FERNANDA ALINE DE ANDRADE
 Controle Interno

LUIZ ROGERIO DOS SANTOS
 Contador
 CRC: 067.918/O-3



MUNICÍPIO DE JUNDIAÍ DO SUL
RELATÓRIO RESUMIDO DA EXECUÇÃO ORÇAMENTÁRIA
DEMONSTRATIVO DAS RECEITAS E DESPESAS COM AÇÕES E SERVIÇOS PÚBLICOS DE SAÚDE
ORÇAMENTO FISCAL E DA SEGURIDADE SOCIAL
JANEIRO A OUTUBRO DE 2023

Página: 1 / 3

RREO - ANEXO 12 (LC 141/2012, art. 35)

RECEITAS RESULTANTES DE IMPOSTOS E TRANSFERÊNCIAS CONSTITUCIONAIS E LEGAIS	PREVISÃO INICIAL	PREVISÃO ATUALIZADA (a)	RECEITAS REALIZADAS	
			Até o bimestre	% (b/a) x 100
RECEITA DE IMPOSTOS (I)	895.000,00	1.353.680,00	1.433.235,56	105,88
Receita Resultante do Imposto Predial e Territorial Urbano - IPTU	190.000,00	202.600,00	174.312,74	86,04
Receita Resultante do Imposto sobre Transmissão Inter Vivos - ITBI	215.000,00	406.880,00	420.056,36	103,24



@essencialwb

chama a
 gente no Insta




JUNDIAÍ DO SUL

Receita Resultante do Imposto sobre Serviços de Qualquer Natureza - ISS	115.000,00	307.200,00	346.356,45	112,75
Receita Resultante do Imposto sobre a Renda e Proventos de Qualquer Natureza Retido na Fonte - IRRF	375.000,00	437.000,00	492.510,01	112,70
RECEITA DE TRANSFERÊNCIAS CONSTITUCIONAIS E LEGAIS (II)	17.006.000,00	20.216.500,00	16.541.025,38	81,82
Cota-Parte FPM	12.700.000,00	14.762.500,00	12.274.135,35	83,14
Cota-Parte ITR	247.000,00	247.000,00	228.549,39	92,53
Cota-Parte IPVA	297.000,00	524.000,00	348.677,46	66,54
Cota-Parte ICMS	3.700.000,00	4.621.000,00	3.651.632,48	79,02
Cota-Parte IPI-Exportação	62.000,00	62.000,00	38.030,70	61,34
Outras Transferências ou Compensações Financeiras Provenientes de Impostos e Transferências Constitucionais	0,00	0,00	0,00	0,00
TOTAL DAS RECEITAS RESULTANTES DE IMPOSTOS E TRANSFERÊNCIAS CONSTITUCIONAIS E LEGAIS - (III) = (I) + (II)	17.901.000,00	21.570.180,00	17.974.260,94	83,33

DESPESAS COM AÇÕES E SERVIÇOS PÚBLICOS DE SAÚDE(ASPS) - POR SUBFUNÇÃO E CATEGORIA ECONÔMICA	DOTAÇÃO INICIAL	DOTAÇÃO ATUALIZADA (c)	DESPESAS EMPENHADAS		DESPESAS LIQUIDADAS		DESPESAS PAGAS	
			Até o bimestre (d)	% (d/c) x 100	Até o bimestre (e)	% (e/c) x 100	Até o bimestre (f)	% (f/c) x 100
ATENÇÃO BÁSICA (IV)	790.800,00	2.573.553,0	2.147.186,28	83,43	2.085.408,74	81,03	2.056.074,68	79,89
Despesas Correntes	743.800,00	2.476.523,0	2.050.186,28	82,78	1.988.408,74	80,29	1.959.074,68	79,11
Despesas de Capital	47.000,00	97.030,00	97.000,00	99,97	97.000,00	99,97	97.000,00	99,97
ASSISTÊNCIA HOSPITALAR E AMBULATORIAL (V)	980.000,00	2.440.100,0	1.943.412,92	79,64	1.838.276,62	75,34	1.819.568,73	74,57
Despesas Correntes	980.000,00	2.440.100,0	1.943.412,92	79,64	1.838.276,62	75,34	1.819.568,73	74,57
Despesas de Capital	0,00	0,00	0,00	0,00	0,00	0,00	0,00	0,00
SUORTE PROFILÁTICO E TERAPÊUTICO (VI)	0,00	0,00	0,00	0,00	0,00	0,00	0,00	0,00
Despesas Correntes	0,00	0,00	0,00	0,00	0,00	0,00	0,00	0,00
Despesas de Capital	0,00	0,00	0,00	0,00	0,00	0,00	0,00	0,00
VIGILÂNCIA SANITÁRIA (VII)	0,00	0,00	0,00	0,00	0,00	0,00	0,00	0,00
Despesas Correntes	0,00	0,00	0,00	0,00	0,00	0,00	0,00	0,00
Despesas de Capital	0,00	0,00	0,00	0,00	0,00	0,00	0,00	0,00
VIGILÂNCIA EPIDEMIOLÓGICA (VIII)	58.000,00	138.000,00	78.559,65	56,93	78.559,65	56,93	77.219,80	55,96
Despesas Correntes	58.000,00	138.000,00	78.559,65	56,93	78.559,65	56,93	77.219,80	55,96
Despesas de Capital	0,00	0,00	0,00	0,00	0,00	0,00	0,00	0,00
ALIMENTAÇÃO E NUTRIÇÃO (IX)	0,00	0,00	0,00	0,00	0,00	0,00	0,00	0,00
Despesas Correntes	0,00	0,00	0,00	0,00	0,00	0,00	0,00	0,00
Despesas de Capital	0,00	0,00	0,00	0,00	0,00	0,00	0,00	0,00
OUTRAS SUBFUNÇÕES (X)	699.850,00	857.670,00	751.140,53	87,58	696.776,49	81,24	694.960,50	81,03
Despesas Correntes	559.850,00	809.800,00	712.656,05	88,00	658.292,01	81,29	656.476,02	81,07
Despesas de Capital	140.000,00	47.870,00	38.484,48	80,39	38.484,48	80,39	38.484,48	80,39
TOTAL (XI) = (IV + V + VI + VII + VIII + IX + X)	2.528.650,0	6.009.323,0	4.920.299,38	81,88	4.699.021,50	78,20	4.647.823,71	77,34

APURAÇÃO DO CUMPRIMENTO DO LIMITE MÍNIMO PARA APLICAÇÃO EM ASPS	DESPESAS EMPENHADAS (d)	DESPESAS LIQUIDADAS (e)	DESPESAS PAGAS (f)
Total das Despesas com ASPS (XII) = (XI)	4.920.299,38	4.699.021,50	4.647.823,71
(-) Restos a Pagar Não Processados Inscritos Indevidamente no Exercício sem Disponibilidade Financeira (XIII)	177.050,83	177.050,83	177.050,83
(-) Despesas Custeadas com Recursos Vinculados à Parcela do Percentual Mínimo que não foi Aplicada em ASPS em Exercícios Anteriores (XIV)	0,00	0,00	0,00
(-) Despesas Custeadas com Disponibilidade de Caixa Vinculada aos Restos a Pagar Cancelados (XV)	0,00	0,00	0,00
(=) VALOR APLICADO EM ASPS (XVI) = (XII - XIII - XIV - XV)	4.743.248,55	4.521.970,67	4.470.772,88
Despesa Mínima a ser Aplicada em ASPS (XVII) = (III) x 15% (LC 141/2012)			2.696.139,14
Despesa Mínima a ser Aplicada em ASPS (XVII) = (III) x % (Lei Orgânica Municipal)	0,00	0,00	0,00
Diferença entre o Valor Aplicado e a Despesa Mínima a ser Aplicada (XVIII) = (XVI (d ou e) - XVII)	2.047.109,41	1.825.831,53	1.774.633,74
Limite não Cumprido (XIX) = (XVIII) (Quando valor for inferior a zero)	0,00		
PERCENTUAL DA RECEITA DE IMPOSTOS E TRANSFERÊNCIAS CONSTITUCIONAIS E LEGAIS APLICADO EM ASPS (XVI / III)*100 (mínimo de 15% conforme LC nº 141/2012 ou % da Lei Orgânica Municipal)	26,39	25,16	

CONTROLE DO VALOR REFERENTE AO PERCENTUAL MÍNIMO NÃO CUMPRIDO EM EXERCÍCIOS ANTERIORES PARA FINS DE APLICAÇÃO DOS RECURSOS VINCULADOS CONFORME ARTIGOS 25 E 26 DA LC 141/2012	LIMITE NÃO CUMPRIDO				
	Saldo inicial (no exercício atual)	Despesas custeadas no exercício de referência			Saldo final (não aplicado) (l) = (h - (i ou j))
		Empenhadas (i)	Liquidadas (j)	Pagas (k)	
Diferença de limite não cumprido em 2023	0,00	0,00	0,00	0,00	0,00
TOTAL DA DIFERENÇA DE LIMITE NÃO CUMPRIDO EM EXERCÍCIOS ANTERIORES (XX)	0,00	0,00	0,00	0,00	0,00



MUNICÍPIO DE JUNDIAÍ DO SUL
RELATÓRIO RESUMIDO DA EXECUÇÃO ORÇAMENTÁRIA
DEMONSTRATIVO DAS RECEITAS E DESPESAS COM AÇÕES E SERVIÇOS PÚBLICOS DE SAÚDE
ORÇAMENTO FISCAL E DA SEGURIDADE SOCIAL
JANEIRO A OUTUBRO DE 2023

Página: 2 / 3

RREO - ANEXO 12 (LC 141/2012, art. 35)

EXECUÇÃO DE RESTOS A PAGAR										
EXERCÍCIO DO EMPENHO	Valor mínimo para aplicação em ASPS (m)	Valor aplicado em ASPS no exercício (n)	Valor aplicado além do limite mínimo (o) = (n - p)	Total inscrito em RP no exercício (p)	RPNP inscrito indevidamente no exercício sem disponibilidade financeira q = (XIIIId)	Valor inscrito em RP considerado no limite (r) = (p - q)	Total de RP pagos (s)	Total de RP a pagar (t)	Total RP cancelado ou prescritos (u)	Diferença entre o valor aplicado além do limite e o total de RP cancelado
Empenhos de 2023	2.696.139,1	4.743.248,5	2.047.109,4	0,00	177.050,83	0,00	0,00	0,00	0,00	2.224.160,2
TOTAL DOS RESTOS A PAGAR CANCELADOS OU PRESCRITOS ATÉ O FINAL DO EXERCÍCIO ATUAL QUE AFETARAM O CUMPRIMENTO DO LIMITE (XXI)										0,00



DOE SANGUE

DOE VIDA

Em muitos casos, a transfusão de sangue é a única esperança de vida das pessoas.

TEM SEMPRE ALGUÉM ESPERANDO SUA DOAÇÃO

Não cruze os braços para esse problema. Doar sangue não dói, é fácil, rápido, não afeta a sua saúde e você salva muitas vidas



COM UM ATO DE SOLIDARIEDADE, VOCÊ PODE SALVAR VÁRIAS VIDAS

A doação é um procedimento totalmente seguro. O volume coletado é de aproximadamente 450 ml (padrão internacional), o que representa uma fração muito pequena do total de sangue de um adulto.



O SANGUE SE RENOVA E VOCÊ AJUDA QUEM PRECISA


O volume doado é repostado naturalmente pelo organismo em 24h após a doação.

JUNDIAÍ DO SUL

TOTAL DOS RESTOS A PAGAR CANCELADOS OU PRESCRITOS ATÉ O FINAL DO EXERCÍCIO ANTERIOR QUE AFETARAM O CUMPRIMENTO DO LIMITE (XXII)	0,00				
TOTAL DOS RESTOS A PAGAR CANCELADOS OU PRESCRITOS NO EXERCÍCIO ATUAL QUE AFETARAM O CUMPRIMENTO DO LIMITE (XXIII) = (XXI - XXII)	0,00				
"CONTROLE DE RESTOS A PAGAR CANCELADOS OU PRESCRITOS CONSIDERADOS PARA FINS DE APLICAÇÃO DA DISPONIBILIDADE DE CAIXA CONFORME ARTIGO 24 § 1º e 2º DA LC 141/2012"	RESTOS A PAGAR CANCELADOS OU PRESCRITOS				
	Saldo inicial (w)	Despesas custeadas no exercício de referência			Saldo final (não aplicado) (aa) = (w - (x ou (y + z))
		Empenhadas (x)	Liquidadas (y)	Pagas (z)	
Restos a pagar cancelados ou prescritos em 2023 a compensar (XXIV)	0,00	0,00	0,00	0,00	
TOTAL DE RESTOS A PAGAR CANCELADOS OU PRESCRITOS (XXVII)	0,00	0,00	0,00	0,00	

RECEITAS ADICIONAIS PARA O FINANCIAMENTO DA SAÚDE NÃO COMPUTADAS NO CÁLCULO DO MÍNIMO	PREVISÃO INICIAL	PREVISÃO ATUALIZADA (a)	RECEITAS REALIZADAS	
			Até o bimestre	% (b/a) x 100
RECEITAS DE TRANSFERÊNCIAS PARA A SAÚDE (XXVIII)	2.040.000,00	2.368.672,64	983.061,38	41,50
Proveniente da União	2.040.000,00	2.368.672,64	853.509,82	36,03
Proveniente dos Estados	0,00	0,00	129.551,56	0,00
Proveniente de outros Municípios	0,00	0,00	0,00	0,00
RECEITA DE OPERAÇÕES DE CRÉDITO INTERNAS E EXTERNAS VINCULADAS A SAÚDE (XXIX)	0,00	0,00	0,00	0,00
OUTRAS RECEITAS (XXX)	32.760,00	88.473,79	107.424,88	121,42
TOTAL DE RECEITAS ADICIONAIS PARA FINANCIAMENTO DA SAÚDE (XXXI) = (XXVIII + XXIX + XXX)	2.072.760,00	2.457.146,43	1.090.486,26	44,38

DESPESAS COM SAÚDE POR SUBFUNÇÕES E CATEGORIA ECONÔMICA NÃO COMPUTADAS NO CÁLCULO DO MÍNIMO	DOTAÇÃO INICIAL	DOTAÇÃO ATUALIZADA (c)	DESPESAS EMPENHADAS		DESPESAS LIQUIDADAS		DESPESAS PAGAS	
			Até o bimestre (d)	% (d/c) x 100	Até o bimestre (e)	% (e/c) x 100	Até o bimestre (f)	% (f/c) x 100
ATENÇÃO BÁSICA (XXXII)	1.502.145,0	1.889.550,9	669.824,36	35,45	579.654,62	30,68	579.653,62	30,68
Despesas Correntes	1.124.610,0	1.684.115,9	595.575,46	35,36	513.185,72	30,47	513.184,72	30,47
Despesas de Capital	377.535,00	205.435,00	74.248,90	36,14	66.468,90	32,36	66.468,90	32,36
ASSISTÊNCIA HOSPITALAR E AMBULATORIAL (XXXIII)	740.000,00	767.000,00	157.126,83	20,49	155.124,85	20,22	155.124,85	20,22
Despesas Correntes	740.000,00	767.000,00	157.126,83	20,49	155.124,85	20,22	155.124,85	20,22
Despesas de Capital	0,00	0,00	0,00	0,00	0,00	0,00	0,00	0,00
SUORTE PROFILÁTICO E TERAPÊUTICO (XXXIV)	0,00	0,00	0,00	0,00	0,00	0,00	0,00	0,00
Despesas Correntes	0,00	0,00	0,00	0,00	0,00	0,00	0,00	0,00
Despesas de Capital	0,00	0,00	0,00	0,00	0,00	0,00	0,00	0,00
VIGILÂNCIA SANITÁRIA (XXXV)	2.200,00	2.200,00	0,00	0,00	0,00	0,00	0,00	0,00
Despesas Correntes	2.200,00	2.200,00	0,00	0,00	0,00	0,00	0,00	0,00
Despesas de Capital	0,00	0,00	0,00	0,00	0,00	0,00	0,00	0,00
VIGILÂNCIA EPIDEMIOLÓGICA (XXXVI)	238.360,00	230.460,00	27.084,13	11,75	26.718,87	11,59	26.718,87	11,59
Despesas Correntes	233.190,00	225.290,00	27.084,13	12,02	26.718,87	11,86	26.718,87	11,86
Despesas de Capital	5.170,00	5.170,00	0,00	0,00	0,00	0,00	0,00	0,00
ALIMENTAÇÃO E NUTRIÇÃO (XXXVII)	0,00	0,00	0,00	0,00	0,00	0,00	0,00	0,00
Despesas Correntes	0,00	0,00	0,00	0,00	0,00	0,00	0,00	0,00
Despesas de Capital	0,00	0,00	0,00	0,00	0,00	0,00	0,00	0,00
OUTRAS SUBFUNÇÕES (XXXVIII)	152.930,00	17.930,00	6.538,21	36,47	4.640,71	25,88	4.640,71	25,88
Despesas Correntes	152.930,00	17.930,00	6.538,21	36,47	4.640,71	25,88	4.640,71	25,88
Despesas de Capital	0,00	0,00	0,00	0,00	0,00	0,00	0,00	0,00
TOTAL DAS DESPESAS NÃO COMPUTADAS NO CÁLCULO DO MÍNIMO (XXXIX) = (XXXII + XXXIII + XXXIV + XXXV + XXXVI + XXXVII + XXXVIII)	2.635.635,0	2.907.140,9	860.573,53	29,60	766.139,05	26,35	766.138,05	26,35

	MUNICÍPIO DE JUNDIAÍ DO SUL
	RELATÓRIO RESUMIDO DA EXECUÇÃO ORÇAMENTÁRIA
	DEMONSTRATIVO DAS RECEITAS E DESPESAS COM AÇÕES E SERVIÇOS PÚBLICOS DE SAÚDE
	ORÇAMENTO FISCAL E DA SEGURIDADE SOCIAL
	JANEIRO A OUTUBRO DE 2023
	Página: 3 / 3

RREO – ANEXO 12 (LC 141/2012, art. 35)

DESPESAS TOTAIS COM SAÚDE EXECUTADAS COM RECURSOS PRÓPRIOS E COM RECURSOS TRANSFERIDOS DE OUTROS ENTES	DOTAÇÃO INICIAL	DOTAÇÃO ATUALIZADA (c)	DESPESAS EMPENHADAS		DESPESAS LIQUIDADAS		DESPESAS PAGAS	
			Até o bimestre (d)	% (d/c) x 100	Até o bimestre (e)	% (e/c) x 100	Até o bimestre (f)	% (f/c) x 100
ATENÇÃO BÁSICA (XL) = (IV + XXXII)	2.292.945,0	4.463.103,9	2.817.010,64	63,12	2.665.063,36	59,71	2.635.728,30	59,06
ASSISTÊNCIA HOSPITALAR E AMBULATORIAL (XLI) = (V + XXXIII)	1.720.000,0	3.207.100,0	2.100.539,75	65,50	1.993.401,47	62,16	1.974.693,58	61,57
SUORTE PROFILÁTICO E TERAPÊUTICO (XLII) = (VI + XXXIV)	0,00	0,00	0,00	0,00	0,00	0,00	0,00	0,00
VIGILÂNCIA SANITÁRIA (XLIII) = (VII + XXXV)	2.200,00	2.200,00	0,00	0,00	0,00	0,00	0,00	0,00
VIGILÂNCIA EPIDEMIOLÓGICA (XLIV) = (VIII + XXXVI)	296.360,00	368.460,00	105.643,78	28,67	105.278,52	28,57	103.938,67	28,21
ALIMENTAÇÃO E NUTRIÇÃO (XLV) = (XIX + XXXVII)	0,00	0,00	0,00	0,00	0,00	0,00	0,00	0,00
OUTRAS SUBFUNÇÕES (XLVI) = (X + XXXVIII)	852.780,00	875.600,00	757.678,74	86,53	701.417,20	80,11	699.601,21	79,90
TOTAL DAS DESPESAS COM SAÚDE (XLVII) = (XI + XXXIX)	5.164.285,0	8.916.463,9	5.780.872,91	64,83	5.465.160,55	61,29	5.413.961,76	60,72

Eclair Rauen
Prefeito MunicipalFERNANDA ALINE DE ANDRADE
Controle InternoLUIZ ROGERIO DOS SANTOS
Contador
CRC: 067.918/O-3**NOTÍCIAS
FALSAS****COMO
identificar****CONSIDERE
A FONTE**Clique fora da
história, procure
informações
confiáveis**VERIFIQUE
O AUTOR**Faça uma breve
pesquisa sobre
o autor. Ele é
confiável?
Ele existe
mesmo?**ISSO É UMA
PIADA?**Caso seja muito
estranho pode ser
uma sátira.
Verifique o site
do autor**CONSULTE
ESPECIALISTAS**Não tenha medo
pergunte. Encontre
a verdade**VERIFIQUE
A DATA**Repostar notícias
antigas não significa
que sejam relevantes
atualmente

JUNDIAÍ DO SUL

MUNICÍPIO DE JUNDIAÍ DO SUL
RELATÓRIO RESUMIDO DA EXECUÇÃO ORÇAMENTÁRIA
DEMONSTRATIVO DAS PARCERIAS PÚBLICO-PRIVADAS
ORÇAMENTO FISCAL E DA SEGURIDADE SOCIAL
2023 Página: 1 / 1

RREO – Anexo 13 (Lei nº 11.079, de 30.12.2004, arts.

R\$ 1,00

IMPACTOS DAS CONTRATAÇÕES DE PPP	SALDO TOTAL EM 31 DE DEZEMBRO DO EXERCÍCIO ANTERIOR (a)	SALDO FINAL	
		Até o bimestre (b)	
TOTAL DE ATIVOS	0,00	0,00	
Ativos Contabilizados na SPE	0,00	0,00	
TOTAL DE PASSIVOS	0,00	0,00	
Obrigações decorrentes de Ativos Constituídos pela	0,00	0,00	
Provisões de PPP	0,00	0,00	
Outros Passivos	0,00	0,00	
ATOS POTENCIAIS PASSIVOS	0,00	0,00	
Obrigações Contratuais	0,00	0,00	
Riscos não Provisionados	0,00	0,00	
Garantias Concedidas	0,00	0,00	
Outros Passivos Contingentes	0,00	0,00	

DESPESAS DE PPP	EXERCÍCIO ANTERIOR	EXERCÍCIO CORRENTE (EC)	2024	2025	2026	2027	2028	2029	2030	2031	2032
Do Ente Federado, exceto estatais não dependentes (I) Das Estatais Não-	0,00	0,00	0,00	0,00	0,00	0,00	0,00	0,00	0,00	0,00	0,00
TOTAL DAS DESPESAS	0,00	0,00	0,00	0,00	0,00	0,00	0,00	0,00	0,00	0,00	0,00
PPP A CONTRATAR (II)	0,00	0,00	0,00	0,00	0,00	0,00	0,00	0,00	0,00	0,00	0,00
RECEITA CORRENTE LÍQUIDA (RCL) (III)	0,00	22.468.060,57	0,00	0,00	0,00	0,00	0,00	0,00	0,00	0,00	0,00
TOTAL DAS DESPESAS CONSIDERADAS PARA O LIMITE (IV = I + II)	0,00	0,00	0,00	0,00	0,00	0,00	0,00	0,00	0,00	0,00	0,00
TOTAL DAS DESPESAS / RCL (%) (V = IV / III)	0,00	0,00	0,00	0,00	0,00	0,00	0,00	0,00	0,00	0,00	0,00

Nota:

Eclair Rauen

Prefeito Municipal

FERNANDA ALINE DE ANDRADE

Controle Interno

LUIZ ROGERIO DOS SANTOS

Contador

CRC: 067.918/O-3

MUNICÍPIO DE JUNDIAÍ DO SUL
RELATÓRIO RESUMIDO DA EXECUÇÃO ORÇAMENTÁRIA
DEMONSTRATIVO SIMPLIFICADO DO RELATÓRIO RESUMIDO DA EXECUÇÃO ORÇAMENTÁRIA
ORÇAMENTO FISCAL E DA SEGURIDADE SOCIAL
JANEIRO A OUTUBRO DE 2023

RREO - Anexo 14 (LRF, Art. 48)

Página: 1 / 2

BALANÇO ORÇAMENTÁRIO	Até o Bimestre
Previsão Inicial da Receita	23.320.000,00
Previsão Atualizada da Receita	37.582.481,88
Receitas Realizadas	21.644.551,34
Déficit Orçamentário	0,00
Saldos de Exercícios Anteriores	7.617.338,18
Dotação Inicial	23.320.000,00
Créditos Adicionais	21.857.407,16
Dotação Atualizada	45.177.407,16
Despesas Empenhadas	24.579.942,94
Despesas Liquidadas	18.642.256,05
Despesas Pagas	18.459.165,97
Superávit Orçamentário	3.002.295,29
DESPESAS POR FUNÇÃO / SUBFUNÇÃO	Até o Bimestre

FOLHA EXTRA

DICAS DE AÇÕES SUSTENTÁVEIS

Quer aplicar noções de sustentabilidade em sua empresa? Você pode começar por adotar essas ações no dia a dia:

Instale
lixeiras para reciclagem e realize campanhas para seu uso. Isso vai permitir uma melhor higienização do ambiente e o descarte correto do lixo;

Incentive
a troca do uso de copos descartáveis por copos de vidro ou canecas. Isso contribui para a limpeza do local, diminui a quantidade de resíduos sólidos e reduz custos para empresa;

Troque
o papel comum pelo reciclado e utilize lápis de madeira produzidos por companhias que realizam replantio;

Evite
imprimir documentos em papéis e opte pelo compartilhamento digital de informações;

Substitua
as lâmpadas comuns pelas de LED. É melhor para o meio ambiente e também ajuda a reduzir a conta de energia da empresa;

Conscientize
seus colaboradores quanto à carona solidária ou, caso morem perto do local de trabalho, a substituir o uso do carro ou transporte público pela bicicleta ou caminhada;

Promova
o uso de menos papelou crie blocos formados por papéis usados;

Caso
a estrutura do prédio possua vários andares, permita a instalação de janelas que melhorem a circulação de ar no ambiente de trabalho, pois dá uma impressão maior de espaço e de liberdade;

JUNDIAÍ DO SUL

Despesas Empenhadas				24.579.942,94	
Despesas Liquidadas				18.642.256,05	
RECEITA CORRENTE LÍQUIDA - RCL		Até o Bimestre			
Receita Corrente Líquida				26.636.274,87	
Receita Corrente Líquida Ajustada para Cálculo dos Limites de Endividamento				26.586.274,87	
Receita Corrente Líquida Ajustada para Cálculo dos Limites da Despesa com				26.386.336,15	
RECEITAS E DESPESAS DO REGIME PRÓPRIO DE PREVIDÊNCIA DOS SERVIDORES		Até o Bimestre			
Fundo em Capitalização (PLANO PREVIDENCIÁRIO)					
Receitas Previdenciárias Realizadas				0,00	
Despesas Previdenciárias Empenhadas				0,00	
Despesas Previdenciárias Liquidadas				0,00	
Despesas Previdenciárias Pagas				0,00	
Resultado Previdenciário				0,00	
Fundo em Repartição (PLANO FINANCEIRO)					
Receitas Previdenciárias Realizadas				0,00	
Despesas Previdenciárias Empenhadas				0,00	
Despesas Previdenciárias Liquidadas				0,00	
Despesas Previdenciárias Pagas				0,00	
Resultado Previdenciário				0,00	
RESULTADO NOMINAL E PRIMÁRIO		Meta fixada no anexo de	Resultado apurado até o	% em relação a meta (b/a)	
Resultado Nominal		0,00	1.168.222,30	0,00 %	
Resultado Primário		0,00	155.575,40	0,00 %	
MOVIMENTAÇÃO DOS RESTOS A PAGAR		Inscrição	Cancelamento até o bimestre	Pagamento até o bimestre	Saldo
RESTOS A PAGAR PROCESSADOS					
Poder Executivo	653.866,95	0,00	586.221,82	67.645,13	
Poder Legislativo	0,00	0,00	0,00	0,00	
RESTOS A PAGAR NÃO-PROCESSADOS					
Poder Executivo	1.685.157,97	0,00	1.609.741,47	75.416,50	
Poder Legislativo	0,00	0,00	0,00	0,00	
TOTAL	2.339.024,92	0,00	2.195.963,29	143.061,63	
DESPESAS COM MANUTENÇÃO E DESENVOLVIMENTO DO ENSINO - MDE		Valor apurado até o bimestre	Limites constitucionais anuais		
			% Mínimo a aplicar no exercício	% Aplicado até o bimestre	
Mínimo Anual de 25% dos Impostos na Manutenção e Desenvolvimento do Ensino -		4.491.388,34	25% / 18%	23,89	
Mínimo Anual de 70% do FUNDEB na Remuneração dos Profissionais da Educação		1.649.227,19	70%	84,46	
RECEITAS DE OPERAÇÕES DE CRÉDITO E DESPESAS DE CAPITAL		Valor apurado até o bimestre	Saldo a realizar		
Receita de Operações de Crédito		0,00	3.227.500,00		
Despesa de Capital Líquida		6.881.524,97	9.596.663,01		
PROJEÇÃO ATUARIAL DOS REGIMES DE PREVIDÊNCIA		Exercício em Referência	10º Exercício	20º Exercício	35º Exercício
Fundo em Capitalização (Plano Previdenciário)					
Receitas Previdenciárias	0,00	0,00	0,00	0,00	
Despesas Previdenciárias	0,00	0,00	0,00	0,00	
Resultado Previdenciário	0,00	0,00	0,00	0,00	
Fundo em Repartição (Plano Financeiro)					
Receitas Previdenciárias	0,00	0,00	0,00	0,00	
Despesas Previdenciárias	0,00	0,00	0,00	0,00	
Resultado Previdenciário	0,00	0,00	0,00	0,00	



MUNICÍPIO DE JUNDIAÍ DO SUL
RELATÓRIO RESUMIDO DA EXECUÇÃO ORÇAMENTARIA
DEMONSTRATIVO SIMPLIFICADO DO RELATÓRIO RESUMIDO DA EXECUÇÃO ORÇAMENTÁRIA
ORÇAMENTO FISCAL E DA SEGURIDADE SOCIAL
JANEIRO A OUTUBRO DE 2023

RREO - Anexo 14 (LRF, Art. 48)

Página: 2 / 2

RECEITA DA ALIENAÇÃO DE ATIVOS E APLICAÇÃO DOS RECURSOS		Valor apurado até o bimestre	Saldo a realizar
Receita de Capital Resultante da Alienação de Ativos		0,00	0,00
Aplicação dos Recursos da Alienação de Ativos		123.420,00	0,00
DESPESAS COM AÇÕES E SERVIÇOS PÚBLICOS DE SAÚDE		Valor apurado até o bimestre	Limites constitucionais anuais
			% Mínimo a aplicar no exercício
Despesas Próprias com Ações e Serviços Públicos de Saúde		4.521.970,67	15%
			% Aplicado até o bimestre
			25,16
DESPESAS DE CARÁTER CONTINUADO DERIVADAS DE PPP		Valor apurado no Exercício Corrente	
Total das Despesas/RCL (%)			

Eclair Rauen

Prefeito Municipal

FERNANDA ALINE DE ANDRADE

Controle Interno

LUIZ ROGERIO DOS SANTOS

Contador

CRC: 067.918/O-3

1 maço de
R\$ 5,00
por dia
durante

1 mês
R\$ 155,00

2 meses
R\$ 310,00

5 meses
R\$ 775,00

1 Ano
R\$ 1860,00

10 anos
R\$ 18600,00

Agora o
mesmo
dinheiro
investido
em uma
poupança
renderia
R\$ 27.919,26

ao longo de
10 anos.
Então,
pense bem
realmente
vale a pena
investir em
cigarros.

PATRIK ADAM'S - FOLHA EXTRA

JUNDIAÍ DO SUL

PREFEITURA MUNICIPAL DE JUNDIAI DO SUL
Estado do Paraná
EXTRATO DE CONTRATO DE FORNECIMENTO Nº 143/2023
PARTES: Município de Jundiaí do Sul e a Empresa M.TESTA CONFECÇAO ME, CNPJ sob nº 23.829.339/0001-09
FUNDAMENTAÇÃO LEGAL: Pregão Eletrônico nº 028/2023, nos termos das Leis Federal nº. 10.520/2002 e 8.666/93, e suas alterações posteriores.
OBJETO: Contratação de Empresa para prestação de Serviços na Confecção de camisas e uniformes para servidores todos personalizados, bem como, para os servidores lotados na cozinha e serviços gerais, para serem retirados conforme a necessidade pelo período de 12 (doze) meses.
DOTAÇÃO ORÇAMENTÁRIA:
Cobertura das despesas deverão, ser utilizados recursos provenientes do referido OBJETO com recursos conforme Lei Orçamentária nº. 680/2022 de 01/12/2022.

Órgão	Conta Despesa - Funcional Programática	Natureza Da Despesa	Fonte
Manutenção das Atividades do Departamento Municipal de Saúde.	5090 - 12.001.10.122.0010.2078	33.90.39.00.00	00303
	7090 - 12.001.10.301.0025.2095	33.90.39.00.00	00303
	7020 - 12.001.10.302.0025.2094	33.90.39.00.00	00303
	7260 - 12.001.10.301.0026.2097	33.90.39.70.00	00495
	7610 - 14.001.08.122.0010.2101	33.90.39.70.00	00000

VIGÊNCIA: 12 (doze) meses, após assinatura do Contrato.
VALOR: R\$ 2.140,92 (dois mil cento e quarenta reais e dois centavos).
DATA DA ASSINATURA: 08/11/2023
FORO: Comarca de Ribeirão do Pinhal.

Jundiaí do Sul – PR, 29/11/2023
Eclair Rauen
PREFEITO MUNICIPAL

SALTO DO ITARARÉ

AVISO DE LICITAÇÃO
CHAMADA PÚBLICA Nº 07-2023

Encontra-se aberto na Prefeitura Municipal de Salto do Itararé, Estado do Paraná, a **CHAMADA PÚBLICA Nº 07-2023**, do tipo CREDENCIAMENTO, que trata de **SELEÇÃO DE PROJETOS PARA FIRMAR TERMO DE EXECUÇÃO CULTURAL COM RECURSOS DA LEI COMPLEMENTAR 195/2022 (LEI PAULO GUSTAVO)**, conforme especificado no anexo I do edital. O credenciamento será realizado do dia 24/11/2023 até o dia 11/12/2023. O edital em inteiro teor estará à disposição dos interessados para ser retirado, no portal da transparência <http://www.saltodoitarare.pr.gov.br/Portal>, por e-mail licitacao@saltodoitarare.pr.gov.br, ou pessoalmente, na Prefeitura Municipal, de segunda a sexta-feira das 08h00min às 12h00min e das 13h00min às 17h00min, na Rua Eduardo Bertoni Junior, 471, Centro, Município de Salto do Itararé. Quaisquer informações poderão ser obtidas no endereço acima ou telefone (43) 3579-1607.

Salto do Itararé/PR, 22 de novembro de 2023.

PAULO SERGIO FRAGOSO DA SILVA
PREFEITO MUNICIPAL

MUNICÍPIO SALTO DO ITARARÉ/PR
RETIFICAÇÃO DO EDITAL DE CLASSIFICAÇÃO

REF: CHAMADA PÚBLICA Nº 06-2023.

A Comissão Permanente de Licitação constituída comunica aos interessados na execução do objeto do Edital da Chamada Pública nº 06-2023 que, após a análise de mérito cultural, decidiu CLASSIFICAR a(s) seguinte(s) proponente(s):

Nº	PROPONENTE	PONTUAÇÃO
1ª	APAE SALTO DO ITARARÉ	92
2ª	NEW TIME	89
3ª	APAE SALTO DO ITARARÉ	86
4ª	KARINE MAIA DE OLIVEIRA	83
5ª	NILSON ESPÓSITO DE FABRI	80

SALTO DO ITARARÉ

Comunica outrossim, que dentro do prazo de 03 (três) dias úteis contados da data deste edital, a comissão de licitação dará vistas ao respectivo processo licitatório, a qualquer interessado que se sinta prejudicado, para interposição de recurso.

Salto do Itararé/PR, 09 de novembro de 2023.
FERNANDO ALVES CARDOSO
Presidente da Comissão

MUNICÍPIO SALTO DO ITARARÉ/PR
EDITAL DE HABILITAÇÃO

REF: CHAMADA PÚBLICA Nº 06-2023.

A Comissão Permanente de Licitação constituída comunica aos interessados na execução do objeto do Edital da Chamada Pública nº 06-2023 que, após a análise dos documentos referentes à habilitação, decidiu HABILITAR a(s) seguinte(s) proponente(s):

Nº	EMPRESA
1	APAE SALTO DO ITARARÉ
2	NEW TIME
3	APAE SALTO DO ITARARÉ
4	KARINE MAIA DE OLIVEIRA
5	NILSON ESPÓSITO DE FABRI

Comunica outrossim, que dentro do prazo de 03 (três) dias úteis contados da data deste edital, a comissão de licitação dará vistas ao respectivo processo licitatório, a qualquer interessado que se sinta prejudicado, para interposição de recurso.

Salto do Itararé/PR, 17 de novembro de 2023.
FERNANDO ALVES CARDOSO
Presidente da Comissão

SANTANA DO ITARARÉ

PREFEITURA MUNICIPAL DE SANTANA DO ITARARÉ – PARANÁ

AVISO DE LICITAÇÃO
PREGÃO PRESENCIAL Nº 019/2023
REGISTRO DE PREÇOS

Encontra-se aberta no Município de Santana do Itararé, Estado do Paraná, o PREGÃO PRESENCIAL Nº 019/2023, TIPO MENOR PREÇO GLOBAL, que trata da **aquisição de 600 (seiscentas) cestas básicas, para o departamento de assistência social**, com entrega fracionada, pelo período de 12 meses. Conforme anexo do edital. O credenciamento dos representantes das empresas interessadas será no dia 13/12/2023, até as 08:45 horas e a abertura da sessão pública com recebimento dos envelopes com “proposta de preços”, “documentos de habilitação” e abertura de envelopes de “proposta de preços”, dia 13/12/2023, às 09:00 horas. O edital em inteiro teor estará a disposição dos interessados, de segunda à sexta-feira das 08:00 horas às 11:30 horas e das 13:00 horas às 17:00 horas, na Praça Frei Mathias de Gênova, 184, Centro, CEP 84970-000, Município de Santana do Itararé Telefone (43) 3526 1458 / 3526 1459, ramal 202 e e-mail licitacaosantana@outlook.com.

Santana do Itararé, 29 de novembro de 2023.
FÁBIO ANTONIO BATISTA DA ROSA
PREGOEIRO

SANTANA DO ITARARÉ

PREFEITURA MUNICIPAL DE SANTANA DO ITARARÉ – PARANÁ

AVISO DE LICITAÇÃO
PREGÃO PRESENCIAL Nº 020/2023
REGISTRO DE PREÇOS

PARTICIPAÇÃO: ITENS EXCLUSIVOS PARA ME/EPP/MEIE AMPLA CONCORRÊNCIA COM COTA DE 25% EXCLUSIVA DE MICROEMPREENDEDOR INDIVIDUAL, MICROEMPRESA E/OU EMPRESA DE PEQUENO PORTE LEI Nº 123/2006.

Encontra-se aberta no Município de Santana do Itararé, Estado do Paraná, o PREGÃO PRESENCIAL Nº 020/2023, TIPO MENOR PREÇO POR ITEM, que trata da **Aquisição de Carnes resfriadas destinadas para a Escola do Campo Euclides Barbosa de Oliveira, Centro Municipal Educação Infantil, Hospital Municipal e Centro de Referência da Assistência Social (CRAS)**, com entrega fracionada, pelo período de 12 meses. Conforme anexo do edital. O credenciamento dos representantes das empresas interessadas será no dia 13/12/2023, até as 09:45 horas e a abertura da sessão pública com recebimento dos envelopes com “proposta de preços”, “documentos de habilitação” e abertura de envelopes de “proposta de preços”, dia 13/12/2023, às 10:00 horas. O edital em inteiro teor estará a disposição dos interessados, de segunda à sexta-feira das 08:00 horas às 11:30 horas e das 13:00 horas às 17:00 horas, na Praça Frei Mathias de Gênova, 184, Centro, CEP 84970-000, Município de Santana do Itararé Telefone (43) 3526 1458 / 3526 1459, ramal 202 e e-mail licitacaosantana@outlook.com.

Santana do Itararé, 29 de novembro de 2023.

FÁBIO ANTONIO BATISTA DA ROSA
PREGOEIRO

JABOTI

AVISO DE LICITAÇÃO
PREGÃO ELETRÔNICO Nº 57/2023
LIVRE CONCORRÊNCIA
A SECRETARIA MUNICIPAL DE SAÚDE, Estado do Paraná, torna público que fará realizar licitação, conforme segue: **1 - MODALIDADE:** Pregão Eletrônico nº. **57/2023**. Nos Termos da Lei 8.666/93, **TIPO DE LICITAÇÃO:** Menor Preço Por Item. **FECHAMENTO: ABERTO. 2 – OBJETO:** Registro de preço para Contratação de empresa especializada na prestação de serviço de seguro veicular, do tipo veículo novo 0km, Modelo Van Ford Transit L4H3 2.0, 2023/2023, CHASSI WF0JTTBF6PU010952, diesel, Placa SEY-5I55. **3 – VALOR MÁXIMO:** R\$ 6.597,28 (Seis Mil, Quinhentos e Noventa e Sete Reais e Vinte e Oito Centavos). **4 - INÍCIO DA DISPUTA:** Dia **13/12/2023 às 09:00**, www.bllcompras.org.br “Acesso Identificado no link - licitações”. **5 – INFORMAÇÕES COMPLEMENTARES:** Departamento de Licitação, Prefeitura Municipal de Jaboti, na Praça Minas Gerais, 175, no horário das 08h00minh às 11h00min. e das 13h00minh às 16h00min. Edital completo, demais anexos, atas e contratos futuros no diário do município no site www.jaboti.pr.gov.br. Edifício da Prefeitura Municipal de Jaboti, 28/11/2023.
Ariane Verônica da Silva Souza
Agente de Contratação - Portaria n.º 82/2023

Temporal provoca medo e estragos em municípios do Norte Pioneiro

Equipes do Corpo de Bombeiros registraram chamados em Ibaiti, Jacarezinho e Santo Antônio da Platina



www.folhaextra.com
Leia também no site
folhaextra.com

Da Redação
Norte Pioneiro

O Norte Pioneiro voltou a ser rota de um temporal que atingiu municípios da região causando medo e prejuízos para população. As nuvens carregadas desta terça-feira (28) formaram um cenário assustador em municípios como Ibaiti, Japira, Jaboti, Pinhalão, Tomazina e Wenceslau Braz. Ainda de acordo com o Corpo de Bombeiros, foram registrados chamados em ao menos três cidades.

A chuva já era esperada, visto que o Inmet e o Simepar emitiram alerta laranja para o risco de tempestades, ventos fortes e queda de granizo em todos os 399 municípios paranaenses. A tarde quente e abafada com céu parcialmente limpo logo deu lugar a um cenário de nuvens carregadas e o dia logo virou "noite".

Internautas registraram diversas imagens que justificavam o medo que muitos sentiram, visto que há poucos dias a região foi atingida por um tornado que devastou o caminho por onde passou na zona rural de São José da Boa Vista. Em alguns municípios, foram registrados raios e até mesmo a formação de nuvens eventos que pareciam um tornado, como aconteceu entre Wenceslau Braz e Tomazina.

De acordo com o relatório divulgado pela equipe do Corpo de Bombeiros de Santo Antônio da Platina na manhã desta quarta-feira (29), o comando registrou chamados nos postos platinense, de Jacarezinho e Ibaiti, além das

bases da Defesa Civil de Siqueira Campos e Cambará. Em Santo Antônio da Platina, foram registradas quedas de árvores, um acidente de trânsito e um homem que sofreu a queda de uma escada. Em Jacarezinho, a equipe

de socorro foi acionada para socorrer uma idosa que sofreu uma queda durante o temporal. Já o município de Ibaiti foi o mais afetado pela tempestade desta terça-feira. No município foram registradas quedas de árvores que

obstruíram ruas que dão acesso a rodovia BR-153, destelhamento de residências e também na Escola Municipal José Gonçalves Dias. As equipes também realizaram a distribuição de lonas para auxiliar as famílias afetadas.

O MELHOR DA REGIAO

43 99987-5192
Ligue para revender no seu comércio

Agora com sorveteria completa em S. José da Boa Vista

experimente

sorvetini
distribuidora de sorvetes

Pedem um **Açaí**

99170-4152

Self Service

Monte do seu jeito

+10 tipos de açaí

+40 sabores de sorvetes

+60 acompanhamentos

Wenceslau Braz centro

NOSSO **AÇAÍ** SELF-SERVICE