


[POLÍTICA]

## Estado e Assembleia Legislativa firmam parceria para gestão do patrimônio público



[CALORZÃO DO "CÃO"]

## Onda de calor intenso **redobra os cuidados** com animais domésticos; confira as dicas

Folha Conversou com especialistas que falaram sobre cuidados com cães, gatos e pássaros

[TRAGÉDIA]

## Homem atropela irmão que morre em Japira

Vítima ajudava a sinalizar para estacionar um caminhão

[PREJUÍZO]

## Carreta pega fogo na PR-151 entre Sengés e Jaguariaíva

De acordo com as informações apuradas pela reportagem, situação aconteceu próximo a ponte do Rio Cajuru


[JULGAMENTO]

Motociclista que matou idoso em Siqueira Campos é condenado a 13 anos de prisão

[TEMPO FECHOU]

## Temporal causa estragos em município do Norte Pioneiro, veja como fica a previsão

Chuva e ventos fortes deixaram um rastro de destruição em Santo Antônio da Platina



[CONCESSÃO]

## Com desconto para usuários frequentes, tarifas podem chegar a R\$ 0,15 na nova concessão



AEN

Os motoristas que utilizam frequentemente as estradas do Paraná terão descontos progressivos nas tarifas de pedágio das novas concessões rodoviárias. Isso quer dizer que todas as vezes que passarem em uma mesma praça em um mesmo mês pagarão tarifas mais baratas. A ideia é beneficiar moradores de cidades próximas a praças ou que utilizam muito um mesmo trecho. De acordo com os contratos de concessão, os

descontos serão aplicados aos veículos leves que utilizarem tags eletrônicas para o pagamento automático das tarifas. O benefício vale para todas as praças de pedágio previstas nos seis lotes do programa de concessões rodoviárias do Paraná, inclusive para o Lote 1 (Curitiba e RMC, Campos Gerais e Centro-Sul), que foi arrematado em agosto, e para o Lote 2 (Curitiba, Litoral, Campos Gerais, Norte e Norte Pioneiro), que vai a

leilão nesta sexta-feira (29). De acordo com o edital, todos os usuários que escolherem pagar as tarifas de maneira automática terão um desconto inicial de 5% em qualquer praça de pedágio do Paraná. Para isso, os veículos devem ter uma tag eletrônica instalada no parabrisa, que permite a cobrança automática dos valores. Esta tag, que é a mesma que motoristas usam para cobrança automática em shoppings e estacionamentos,

por exemplo, também permite que o veículo passe pela praça sem que precise parar em uma cabine. Elas são instaladas por empresas privadas. Os contratos preveem redução progressiva nas tarifas de acordo com o número de vezes que o usuário trafegar em um mesmo trecho com pedágio. O desconto será aplicado progressivamente da 1ª até a 30ª passagem do veículo pela praça dentro de um mesmo mês, e após isso a menor tarifa

possível se repetirá até o fim do mês, dependendo do fluxo do motorista. Os descontos progridem conforme o motorista trafegue pelo mesmo trecho em um mesmo sentido da rodovia. Então, por exemplo, quem passa pela BR-277 no Litoral diariamente tem uma contagem de progressão de desconto na descida e outra contagem para a subida da Serra do Mar.



## DESCONTO PRAÇA A PRAÇA

Outra novidade é que há um percentual de desconto progressivo diferente em cada praça, calculado a partir de critérios técnicos. Dentro dos dois primeiros lotes, nos pedágios de São Luiz do Purunã, Jacarezinho e Quatiguá, por exemplo, a redução do valor será de 12,4% a cada passagem do motorista pela praça, numa escadinha de descontos. Na BR-277 em Irati, a redução

será de 8% a cada passagem pela praça. Em Porto Amazonas, o desconto será de 7,85%, e em Imbituva, de 7,20%. Em São José dos Pinhais, no trecho de acesso ao Litoral do Estado, a redução a cada nova passagem pela praça usando a tag será de 6,05%. Em Sengés, Jaguariaíva, Lapa e Carambeí, o desconto progressivo vai variar de 1,7% a 4,8%, dependendo da praça.

[ADESÃO]

## Estado e Assembleia Legislativa firmam parceria para gestão do patrimônio público

Assembleia Legislativa aderiu ao Sistema GPM, que atribui a cada bem móvel e intangível (software) um número de identificação exclusivo, semelhante a um CPF



AEN

O Governo do Estado, por meio da Secretaria da Administração e da Previdência (Seap), e a Assembleia Legislativa assinaram nesta terça-feira (26) uma parceria que oficializa a adesão da Alep ao Sistema de Gestão do Patrimônio Móvel (GPM), coordenado pelo Departamento de Patrimônio Público da Seap. O sistema é considerado uma referência nacional em gestão de ativos públicos.

Com mais de 4 milhões de itens sob sua responsabilidade, o Sistema GPM atribui a cada bem móvel e intangível (software) um número de identificação exclusivo, semelhante a um CPF. Este número único permite que os ativos sejam rastreados de forma precisa

de maneira online ou por meio de um aplicativo que lê o código de barras associado a cada número.

Além disso, o sistema fornece detalhes abrangentes sobre cada item, calcula automaticamente seu tempo de uso e avalia a necessidade de substituição, contribuindo assim para uma gestão eficiente e econômica dos recursos públicos.

“A adesão da Assembleia Legislativa promove uma visão geral dos ativos em todo o Estado, o que é essencial para a otimização dos recursos e a melhoria da eficiência do setor público”, disse o secretário da Administração, Elisandro Frigo.

A parceria tem também um

papel fundamental na contabilidade pública e no controle financeiro, já que vai proporcionar uma análise contábil mais eficaz e transparente.

Nas próximas semanas, a equipe do Departamento de Patrimônio Público irá capacitar os servidores da Assembleia para a utilização do sistema. A Alep já utiliza o sistema de Contratações Públicas e o sistema de gestão de bens imobiliários do Governo do Paraná.

Além do secretário Elisandro Frigo, assinaram o termo de adesão o presidente da Assembleia Legislativa, Ademar Traiano; e o diretor administrativo da Assembleia, Guilherme de Abreu e Silva.

### REDE NACIONAL

O Paraná recentemente aderiu à Rede Nacional do Patrimônio Público criada pelo Ministério de Gestão e Inovação nos Serviços Públicos. O objetivo da rede é promover a troca de experiência entre os entes federativos sobre a gestão patrimonial. Essa participação permitirá ao Paraná contribuir com sua expertise na gestão de bens públicos, alinhando-se ao objetivo central da Rede, que é aprimorar a

administração do patrimônio público imobiliário em todo o País.

A percepção do patrimônio imobiliário público como um ativo estratégico para promover políticas públicas e reduzir desigualdades será fortalecida através dessa colaboração, beneficiando a população e aprimorando a prestação de serviços públicos em território paranaense.

[TEMPO FECHOU]

## Temporal causa estragos em município do Norte Pioneiro, veja como fica a previsão

Chuva e ventos fortes deixaram um rastro de destruição em Santo Antônio da Platina

Da Redação



Um temporal que atingiu a região do Norte pioneiro na noite da última segunda-feira (25) deixou um rastro de destruição no município de Santo Antônio da Platina. De acordo com as informações divulgadas pelas equipes do Corpo de Bombeiros, uma chuva de granizo teve uma passagem rápida pela cidade,

mas ainda assim causou estragos e prejuízos em diferentes regiões do município. Conforme o registro do CB, as primeiras ocorrências relacionadas a chuva forte passaram a ser registrada por volta das 19h00. As principais solicitações foram em relação a queda de árvores, casas desfeitas e danos em estru-

ras de algumas residências e postes. Felizmente, apesar dos prejuízos, não houve registro de feridos e os danos foram apenas materiais. Ainda conforme o relatório, também foram registrados danos nas fachadas de algumas lojas.



### PREVISÃO

De acordo com o Simepar (Sistema Meteorológico do Paraná), a previsão para os próximos dias é de sol intenso e pancadas de chuva podem ocorrer na região do Norte Pioneiro a partir do sábado

(30) com ventos de até 40 km/h. Já as temperaturas seguem altas com mínima na casa dos 17° e máxima de 31°. Já na região do município de Wenceslau Braz, a previsão é de que a chuva ocorra já na

sexta-feira (29). A probabilidade é de 66% para pancadas de chuva com rajadas de vento de até 45 km/h. Já as temperaturas até o domingo (01) variam de 16° a 30°.

### PARLASUL

O deputado federal Beto Richa tomou posse como membro da delegação brasileira no Parlasul. A nomeação de Richa para o Parlamento do Mercosul representa uma importante adição à equipe que representará o Brasil no cenário internacional. “O Parlasul tem a missão de promover a cooperação e a integração regional entre os países do Mercosul. Agora como membro, espero poder contribuir para ampliar a integração comercial, cultural e logística, entre o Brasil, a Argentina, Uruguai e o Paraguai” afirmou Beto Richa.

### DOAÇÃO DE ÓRGÃOS

João Silva, filho do apresentador Fausto Silva, o Faustão, está participando da campanha do Governo do Paraná que incentiva a doação. O jovem postou em suas redes sociais o vídeo da campanha que foi ao ar nesta quarta-feira, 27 de setembro, Dia Nacional da Doação de Órgãos. João está engajado na causa da doação de órgãos desde que o pai passou por um transplante de coração.

### DOAÇÃO DE ÓRGÃOS II

Dados do relatório semestral da Associação Brasileira de Transplantes de Órgãos (ABTO), o Estado teve maior número de doações efetivas de órgãos para transplantes em 2023. Foram registrados 243 doadores de janeiro a junho, o que garantiu a posição de liderança no ranking nacional, com a marca de 42,5 doadores por milhão de população (pmp), enquanto a taxa de doações no Brasil é de 19 pmp.

### ENIO E HUSSEIN

O deputado Hussein Bakri (PSD), líder do Governo na Assembleia Legislativa, se reuniu em Foz do Iguaçu com o diretor-geral da Itaipu Binacional, Enio Verri, e o diretor Financeiro, André Pepitone, sobre o apoio da usina a projetos das 57 cidades de atuação parlamentar. “Com recursos de Itaipu, já estão confirmados, por exemplo, a construção de uma ponte entre a Lapa e São João do Triunfo e o desenvolvimento do programa Floresta de Sabores e Saberes para fomentar a agricultura familiar sustentável no sul e centro-sul do estado”.

### CONSELHO FISCAL

O líder do Podemos, senador Oriovisto Guimarães, criticou as indicações dos ministros do Trabalho, Carlos Lupi, e da Igualdade Racial, Anielle Franco, para compor o conselho fiscal da Tupy, uma multinacional de fundição de Joinville, Santa Catarina. As indicações foram feitas pelo BNDES, que tem participação na empresa: “Considero isso um escândalo. Pessoas sem nenhum conhecimento na área da empresa viram conselheiros e vão receber R\$ 50 mil por mês. O governo está perdendo todas as referências do bom senso”.

### PROCURADORIA DA MULHER

As Procuradorias Especiais da Mulher, no mês de setembro, alcançaram o número de 127 órgãos em todo o Estado do Paraná. O órgão faz a defesa dos direitos femininos. A Procuradoria Especial da Mulher da Assembleia Legislativa do Paraná surgiu em julho de 2019 desde então tem orientado os municípios a implantar suas procuradorias.

[TRAGÉDIA]

## Homem atropela irmão que morre em Japira

Vítima ajudava a sinalizar para estacionar um caminhão. Irmão ficou em choque e foi parar no hospital



Da Redação

Um acidente de trânsito registrado no fim da tarde desta quarta-feira (26) tirou a vida de um caminhoneiro. A ocorrência foi registrada no município de Japira, no Norte Pioneiro.

De acordo com as informações divulgadas pela equipe da Polícia Militar, por volta das 17h30 os agentes receberam um chamado para prestar atendimento a uma ocorrência de acidente de trânsito com vítima registrado na Rua Hermino Augusto. Diante do chamado, os agentes foram ao endereço informado para averiguar a situação.

No local, os policiais se depa-

raram com uma pessoa ferida. Diante da situação, foi acionada a equipe do SAMU (Serviço de Atendimento Móvel de Urgência) para prestar os primeiros socorros a vítimas, sendo então constatados ferimentos graves na região lombar, do tórax e cabeça.

Em contato com testemunhas, a equipe foi informada que a vítima e seu irmão são caminhoneiros, sendo que o irmão estava estacionando o caminhão e a vítima foi ajudar a sinalizar, momento em que acabou sendo atropelada e prensada pelo reboque contra outro caminhão.

Conforme o boletim de ocor-

rência, a vítima teria sido socorrida em estado grave e levada ao hospital, mas nesta quarta-feira (27) a reportagem da folha apurou a informação de que, infelizmente, o homem não resistiu e veio a óbito ainda durante o atendimento do SAMU.

A situação causou imensa tristeza entre os familiares da vítima e os moradores de Japira. O irmão que conduzia o caminhão ficou desolado com a situação. Ele entrou em estado de choque sendo socorrido pela equipe do Samu e encaminhado ao hospital.

[JULGAMENTO]

## Motociclista que matou idoso em Siqueira Campos é condenado a 13 anos de prisão



Da Redação

O tribunal do Júri de Siqueira Campos condenou, nesta terça-feira (26), um homem acusado de atropelar um idoso de 80 anos que morreu vítima do acidente. As informações são do radialista Claret Coutinho. De acordo com as informações, a vítima identificada como Sebastião João Régio foi atropelada pelo motociclista G. H. A. as 21h00 do dia 27 de julho do ano de 2020. O atropelamento aconteceu na Rua Alagoas. Infelizmente, o idoso não resistiu aos ferimentos e veio a óbito.

Na época, a equipe da Polícia Civil instaurou um inquérito para apurar as circunstâncias do atropelamento. Durante as investigações, os policiais tiveram acesso a imagens de câmeras de vigilância próximo ao local do acidente onde foi possível constatar que o motociclista empinava a moto. Em depoimento, o motociclista teria dito que gostava de empinar motos e realizava a prática tanto em Siqueira

Campos quanto em Tomazina. O inquérito foi entregue ao Ministério Público que ofereceu a denúncia contra o réu. Durante a o julgamento presidido pelo juiz Matheus Ramos de Moura, o Tribunal do Júri condenou o réu a 13 anos no regime fechado pelo crime de homicídio doloso, ou seja, quando há intenção de matar visto que o réu assumiu o risco de causar acidente com resultado de morte. Além disso, também houve o agravante de omissão de socorro pelo fato do motociclista ter fugido do local.

Além da condenação, o réu ainda teve sua habilitação suspensa pelo mesmo período de cumprimento da pena. Ele também terá que arcar com os custos judiciais.

Já a defesa informou que respeita a decisão do Tribunal, mas discorda da decisão e irá apresentar recurso.

[PREJUÍZO]

## Carreta pega fogo na PR-151 entre Sengés e Jaguaraiá

De acordo com as informações apuradas pela reportagem, situação aconteceu próximo a ponte do Rio Cajuru

Da Redação

Uma carreta pegou fogo as margens da rodovia PR-151 no trecho que passa pelo município de Sengés, nos Campos Gerais. A ocorrência foi registrada na tarde desta quarta-feira (27).

De acordo com as informações divulgadas pela reportagem, uma carreta cujo o modelo e a carga ainda não foram identificados devido as chamas, e que seguia no sentido Sengés a Jaguaraiá, pegou fogo nas proximidades do Rio Cajuru.

Uma motorista que passava pelo local avisou a empresa em que ela trabalha que, em seguida, acionou a equipe do Corpo de Bombeiros.

Em contato com a equipe do Corpo de Bombeiros de Jaguaraiá que foi até o local para prestar atendimento a ocorrência, a reportagem foi informada as 17h00 que a pista está interditada em ambos os sentidos. Isso porque o fogo que começou na cabine do caminhão se espalhou para

carga de madeira e também atingiu uma área de mata. Com isso, uma imensa nuvem de fumaça prejudicou a visibilidade na rodovia e a pista foi interditada para evitar novos acidentes.

Felizmente, apesar dos danos materiais, não houve registro de feridos. Os bombeiros trabalharam para conter as chamas da mata e o trânsito na rodovia foi liberado por volta das 19h00.





JUNDIAÍ DO SUL

OUTRAS RECEITAS DE CAPITAL	0,00	0,00	0,00	0,00	0,00	0,00	0,00
INTEGRALIZAÇÃO DE CAPITAL SOCIAL	0,00	0,00	0,00	0,00	0,00	0,00	0,00
RESGATE DE TÍTULOS DO TESOURO	0,00	0,00	0,00	0,00	0,00	0,00	0,00
DEMAIS RECEITAS DE CAPITAL	0,00	0,00	0,00	0,00	0,00	0,00	0,00
RECEITAS INTRA-ORÇAMENTÁRIAS (II)	0,00	0,00	0,00	0,00	0,00	0,00	0,00
SUBTOTAL DAS RECEITAS (III)=(I+II)	23.320.000,00	31.630.854,03	4.384.184,52	13,86	17.319.016,97	54,75	14.311.837,06
OPERAÇÕES DE CRÉDITO - REFINANCIAMENTO (IV)	0,00	0,00	0,00	0,00	0,00	0,00	0,00
OPERAÇÕES DE CRÉDITO INTERNAS	0,00	0,00	0,00	0,00	0,00	0,00	0,00
MOBILIÁRIA	0,00	0,00	0,00	0,00	0,00	0,00	0,00
CONTRATUAL	0,00	0,00	0,00	0,00	0,00	0,00	0,00
OPERAÇÕES DE CRÉDITO EXTERNAS	0,00	0,00	0,00	0,00	0,00	0,00	0,00
MOBILIÁRIA	0,00	0,00	0,00	0,00	0,00	0,00	0,00
CONTRATUAL	0,00	0,00	0,00	0,00	0,00	0,00	0,00
TOTAL DAS RECEITAS (V) = (III + IV)	23.320.000,00	31.630.854,03	4.384.184,52	13,86	17.319.016,97	54,75	14.311.837,06
DÉFICIT (VI)	0,00	0,00	0,00	0,00	0,00	0,00	0,00
TOTAL COM DEFICIT (VII) = (V + VI)	23.320.000,00	31.630.854,03	4.384.184,52	13,86	17.319.016,97	54,75	14.311.837,06
SALDO DE EXERCÍCIOS ANTERIORES	0,00	6.813.846,39	0,00	0,00	6.813.846,39	100,00	0,00
RECURSOS ARRECADADOS EM EXERCÍCIOS	0,00	0,00	0,00	0,00	0,00	0,00	0,00
SUPERÁVIT FINANCEIRO	0,00	6.813.846,39	0,00	0,00	6.813.846,39	100,00	0,00

Eclair Rauen

Prefeito Municipal

FERNANDA ALINE DE ANDRADE

Controle Interno

LUIZ ROGERIO DOS SANTOS

Contador

CRC: 067.918/O-3



MUNICÍPIO DE JUNDIAÍ DO SUL  
RELATÓRIO RESUMIDO DA EXECUÇÃO ORÇAMENTARIA  
DEMONSTRATIVO DA EXECUÇÃO DAS DESPESAS POR FUNÇÃO E SUBFUNÇÃO  
ORÇAMENTO FISCAL E DA SEGURIDADE SOCIAL  
JULHO A AGOSTO DE 2023


Página: 1 / 3

RREO - Anexo 2 (LRF, Art. 52, inciso II, alínea

FUNÇÃO / SUBFUNÇÃO	DOTAÇÃO INICIAL	DOTAÇÃO ATUALIZADA	DESPESAS EMPENHADAS			SALDO (c) = (a-b)	DESPESAS LIQUIDADAS			SALDO (e) = (a-d)
			No bimestre	Até o	% (b/total b)		No bimestre	Até o	% (d/total d)	
<b>DESPESAS (EXCETO INTRA-ORÇAMENTÁRIAS (I))</b>	23.257.240,00	38.164.809,75	4.503.950,34	17.299.339,52	99,48	20.865.470,23	3.405.111,85	14.372.783,94	99,38	23.792.025,81
<b>LEGISLATIVA</b>	1.112.400,00	1.112.400,00	0,00	0,00	0,00	1.112.400,00	0,00	0,00	0,00	1.112.400,00
AÇÃO LEGISLATIVA	1.112.400,00	1.112.400,00	0,00	0,00	0,00	1.112.400,00	0,00	0,00	0,00	1.112.400,00
<b>JUDICIÁRIA</b>	116.800,00	145.300,00	11.164,38	90.433,83	0,52	54.866,17	11.164,38	90.433,83	0,63	54.866,17
DEFESA DO INTERESSE PÚBLICO NO PROCESSO	116.800,00	145.300,00	11.164,38	90.433,83	0,52	54.866,17	11.164,38	90.433,83	0,63	54.866,17
<b>ADMINISTRAÇÃO</b>	2.649.360,00	3.336.360,00	323.901,44	2.099.315,59	12,07	1.237.044,41	422.193,25	1.879.599,20	13,00	1.456.760,80
PLANEJAMENTO E ORÇAMENTO	179.110,00	149.110,00	21.509,60	103.088,92	0,59	46.021,08	21.509,60	103.088,92	0,71	46.021,08
ADMINISTRAÇÃO GERAL	1.779.650,00	2.434.600,00	218.660,74	1.535.569,63	8,83	899.030,37	312.565,89	1.339.293,18	9,26	1.095.306,82
ADMINISTRAÇÃO FINANCEIRA	558.300,00	473.900,00	50.271,56	307.743,49	1,77	166.156,51	50.805,06	293.902,99	2,03	179.997,01
CONTROLE INTERNO	68.000,00	130.500,00	17.852,06	65.713,80	0,38	64.786,20	17.852,06	65.713,80	0,45	64.786,20
FORMAÇÃO DE RECURSOS HUMANOS	4.400,00	4.400,00	0,00	0,00	0,00	4.400,00	0,00	0,00	0,00	4.400,00
ADMINISTRAÇÃO DE RECEITAS	28.000,00	131.950,00	15.607,48	87.199,75	0,50	44.750,25	19.460,64	77.600,31	0,54	54.349,69
EXTENSÃO RURAL	31.900,00	11.900,00	0,00	0,00	0,00	11.900,00	0,00	0,00	0,00	11.900,00
<b>ASSISTÊNCIA SOCIAL</b>	1.424.015,00	1.937.517,28	216.760,28	889.657,02	5,12	1.047.860,26	165.051,30	826.421,37	5,71	1.111.095,91
ADMINISTRAÇÃO GERAL	289.635,00	706.780,55	121.618,21	457.161,40	2,63	249.619,15	84.799,41	413.352,73	2,86	293.427,82
TECNOLOGIA DA INFORMATIZAÇÃO	3.000,00	4.000,00	0,00	1.899,00	0,01	2.101,00	1.899,00	1.899,00	0,01	2.101,00
FORMAÇÃO DE RECURSOS HUMANOS	3.850,00	3.850,00	0,00	0,00	0,00	3.850,00	0,00	0,00	0,00	3.850,00
ASSISTÊNCIA À CRIANÇA E AO ADOLESCENTE	529.510,00	868.916,73	86.482,62	353.531,42	2,03	515.385,31	73.267,77	339.008,87	2,34	529.907,86
ASSISTÊNCIA COMUNITÁRIA	568.020,00	353.470,00	8.659,45	77.065,20	0,44	276.404,80	5.085,12	72.160,77	0,50	281.309,23
INFRA-ESTRUTURA URBANA	30.000,00	500,00	0,00	0,00	0,00	500,00	0,00	0,00	0,00	500,00
<b>SAÚDE</b>	5.724.310,00	8.268.908,93	1.168.656,69	4.961.338,32	28,53	3.307.570,61	1.067.616,41	4.632.244,05	32,03	3.636.664,88
ADMINISTRAÇÃO GERAL	766.780,00	793.900,00	126.769,40	634.377,53	3,65	159.522,47	119.320,03	583.124,56	4,03	210.775,44
FORMAÇÃO DE RECURSOS HUMANOS	1.000,00	100,00	0,00	0,00	0,00	100,00	0,00	0,00	0,00	100,00
ATENÇÃO BÁSICA	2.802.970,00	4.697.548,93	663.179,54	2.571.458,74	14,79	2.126.090,19	486.666,26	2.318.088,53	16,03	2.379.460,40
ASSISTÊNCIA HOSPITALAR E AMBULATORIAL	1.720.000,00	2.405.100,00	355.612,53	1.666.636,35	9,58	738.463,65	438.534,90	1.642.165,26	11,35	762.934,74
VIGILÂNCIA SANITÁRIA	2.200,00	2.200,00	0,00	0,00	0,00	2.200,00	0,00	0,00	0,00	2.200,00
VIGILÂNCIA EPIDEMIOLÓGICA	296.360,00	368.460,00	23.095,22	88.865,70	0,51	279.594,30	23.095,22	88.865,70	0,61	279.594,30


## JUNDIAÍ DO SUL

INFRA-ESTRUTURA URBANA	135.000,00	1.600,00	0,00	0,00	0,00	1.600,00	0,00	0,00	0,00	1.600,00
<b>EDUCAÇÃO</b>	5.367.280,00	7.949.046,00	920.635,78	3.134.805,91	18,03	4.814.240,09	652.552,38	2.787.481,01	19,27	5.161.564,99
ADMINISTRAÇÃO GERAL	1.229.240,00	1.448.340,00	326.058,89	926.262,45	5,33	522.077,55	141.491,77	714.235,59	4,94	734.104,41
TECNOLOGIA DA INFORMATIZAÇÃO	20.860,00	60.860,00	0,00	32.295,12	0,19	28.564,88	6.930,00	32.295,12	0,22	28.564,88
FORMAÇÃO DE RECURSOS HUMANOS	14.640,00	1.140,00	0,00	0,00	0,00	1.140,00	0,00	0,00	0,00	1.140,00
ALIMENTAÇÃO E NUTRIÇÃO	68.180,00	143.180,00	38.885,46	103.601,76	0,60	39.578,24	26.552,36	91.268,66	0,63	51.911,34
ENSINO FUNDAMENTAL	3.161.470,00	5.439.936,00	455.004,48	1.776.204,69	10,21	3.663.731,31	421.649,49	1.720.189,54	11,89	3.719.746,46
ENSINO PROFISSIONAL	4.390,00	90,00	0,00	0,00	0,00	90,00	0,00	0,00	0,00	90,00
EDUCAÇÃO INFANTIL	475.000,00	601.800,00	100.686,95	266.441,89	1,53	335.358,11	49.928,76	211.492,10	1,46	390.307,90

	<b>MUNICÍPIO DE JUNDIAÍ DO SUL</b> <b>RELATÓRIO RESUMIDO DA EXECUÇÃO ORÇAMENTARIA</b> <b>DEMONSTRATIVO DA EXECUÇÃO DAS DESPESAS POR FUNÇÃO E SUBFUNÇÃO</b> <b>ORÇAMENTO FISCAL E DA SEGURIDADE SOCIAL</b> <b>JULHO A AGOSTO DE 2023</b>									
	Página: 2 / 3									

RREO - Anexo 2 (LRF, Art. 52, inciso II, alínea

FUNÇÃO / SUBFUNÇÃO	DOTAÇÃO INICIAL	DOTAÇÃO ATUALIZADA	DESPESAS EMPENHADAS			SALDO (c) = (a-b)	DESPESAS LIQUIDADAS			SALDO (e) = (a-d)
			No bimestre	Até o	% (b/total b)		No bimestre	Até o	% (d/total d)	
EDUCAÇÃO DE JOVENS E ADULTOS	150.000,00	150.000,00	0,00	0,00	0,00	150.000,00	0,00	0,00	0,00	150.000,00
EDUCAÇÃO ESPECIAL	38.500,00	38.500,00	0,00	30.000,00	0,17	8.500,00	6.000,00	18.000,00	0,12	20.500,00
INFRA-ESTRUTURA URBANA	205.000,00	65.200,00	0,00	0,00	0,00	65.200,00	0,00	0,00	0,00	65.200,00
<b>CULTURA</b>	157.520,00	171.520,00	4.049,62	20.175,15	0,12	151.344,85	4.046,26	20.131,07	0,14	151.388,93
ADMINISTRAÇÃO GERAL	85.690,00	86.250,00	3.354,10	15.957,95	0,09	70.292,05	3.354,10	15.957,95	0,11	70.292,05
DIFUSÃO CULTURAL	71.830,00	85.270,00	695,52	4.217,20	0,02	81.052,80	692,16	4.173,12	0,03	81.096,88
<b>DIREITOS DA CIDADANIA</b>	160.000,00	349.200,00	0,00	338.000,00	1,94	11.200,00	39.500,00	338.000,00	2,34	11.200,00
DEFESA CIVIL	10.000,00	10.000,00	0,00	0,00	0,00	10.000,00	0,00	0,00	0,00	10.000,00
EMPREGABILIDADE	150.000,00	339.200,00	0,00	338.000,00	1,94	1.200,00	39.500,00	338.000,00	2,34	1.200,00
<b>URBANISMO</b>	2.876.905,00	6.143.277,99	1.462.336,59	3.306.612,61	19,02	2.836.665,38	662.257,05	2.212.559,81	15,30	3.930.718,18
ADMINISTRAÇÃO GERAL	545.230,00	2.408.830,00	559.222,69	1.834.963,20	10,55	573.866,80	587.925,86	1.605.641,70	11,10	803.188,30
INFRA-ESTRUTURA URBANA	2.217.670,00	3.416.442,99	852.511,16	1.394.994,02	8,02	2.021.448,97	23.975,18	530.550,17	3,67	2.885.892,82
SERVIÇOS URBANOS	114.005,00	318.005,00	50.602,74	76.655,39	0,44	241.349,61	50.356,01	76.367,94	0,53	241.637,06
TRANSPORTE HIDROVIÁRIO	0,00	0,00	0,00	0,00	0,00	0,00	0,00	0,00	0,00	0,00
<b>HABITAÇÃO</b>	44.140,00	37.640,00	1.151,28	19.249,94	0,11	18.390,06	1.151,28	15.626,48	0,11	22.013,52
ADMINISTRAÇÃO GERAL	25.000,00	25.000,00	1.151,28	19.249,94	0,11	5.750,06	1.151,28	15.626,48	0,11	9.373,52
HABITAÇÃO URBANA	19.140,00	12.640,00	0,00	0,00	0,00	12.640,00	0,00	0,00	0,00	12.640,00
<b>SANEAMENTO</b>	841.500,00	191.000,00	0,00	127.245,48	0,73	63.754,52	21.703,51	87.669,12	0,61	103.330,88
ADMINISTRAÇÃO GERAL	80.600,00	30.100,00	0,00	0,00	0,00	30.100,00	0,00	0,00	0,00	30.100,00
SANEAMENTO BÁSICO URBANO	760.900,00	160.900,00	0,00	127.245,48	0,73	33.654,52	21.703,51	87.669,12	0,61	73.230,88
<b>GESTÃO AMBIENTAL</b>	38.775,00	41.775,00	0,00	4.700,39	0,03	37.074,61	0,00	4.700,39	0,03	37.074,61
PRESERVAÇÃO E CONSERVAÇÃO AMBIENTAL	38.775,00	41.775,00	0,00	4.700,39	0,03	37.074,61	0,00	4.700,39	0,03	37.074,61
<b>CIÊNCIA E TECNOLOGIA</b>	28.050,00	258.050,00	0,00	228.989,62	1,32	29.060,38	42.359,00	228.989,62	1,58	29.060,38
TECNOLOGIA DA INFORMATIZAÇÃO	28.050,00	258.050,00	0,00	228.989,62	1,32	29.060,38	42.359,00	228.989,62	1,58	29.060,38
<b>AGRICULTURA</b>	193.250,00	4.562.066,22	26.303,99	90.287,81	0,52	4.471.778,41	23.336,36	81.591,34	0,56	4.480.474,88
ABASTECIMENTO	29.700,00	19.700,00	0,00	0,00	0,00	19.700,00	0,00	0,00	0,00	19.700,00
EXTENSÃO RURAL	48.500,00	66.000,00	4.954,39	15.729,17	0,09	50.270,83	6.675,83	12.937,02	0,09	53.062,98
PROMOÇÃO DA PRODUÇÃO AGROPECUÁRIA	105.050,00	149.050,00	21.349,60	68.320,08	0,39	80.729,92	16.660,53	62.415,76	0,43	86.634,24
REFORMA AGRÁRIA	10.000,00	15.000,00	0,00	6.238,56	0,04	8.761,44	0,00	6.238,56	0,04	8.761,44
TRANSPORTE RODOVIÁRIO	0,00	4.312.316,22	0,00	0,00	0,00	4.312.316,22	0,00	0,00	0,00	4.312.316,22
<b>TRANSPORTE</b>	1.813.295,00	3.228.148,33	313.617,71	1.746.917,18	10,05	1.481.231,15	229.554,33	930.906,06	6,44	2.297.242,27
ADMINISTRAÇÃO GERAL	941.085,00	967.585,00	211.288,28	782.171,67	4,50	185.413,33	210.486,52	763.014,54	5,28	204.570,46
TECNOLOGIA DA INFORMATIZAÇÃO	12.100,00	2.100,00	0,00	0,00	0,00	2.100,00	0,00	0,00	0,00	2.100,00
EXTENSÃO RURAL	419.120,00	141.620,00	0,00	1.779,71	0,01	139.840,29	0,00	1.779,71	0,01	139.840,29
TRANSPORTE RODOVIÁRIO	440.990,00	2.116.843,33	102.329,43	962.965,80	5,54	1.153.877,53	19.067,81	166.111,81	1,15	1.950.731,52
<b>DESPORTO E LAZER</b>	157.050,00	72.010,00	1.291,26	8.824,74	0,05	63.185,26	5.905,02	8.780,66	0,06	63.229,34

	<b>MUNICÍPIO DE JUNDIAÍ DO SUL</b> <b>RELATÓRIO RESUMIDO DA EXECUÇÃO ORÇAMENTARIA</b> <b>DEMONSTRATIVO DA EXECUÇÃO DAS DESPESAS POR FUNÇÃO E SUBFUNÇÃO</b> <b>ORÇAMENTO FISCAL E DA SEGURIDADE SOCIAL</b> <b>JULHO A AGOSTO DE 2023</b>									
	Página: 3 / 3									

RREO - Anexo 2 (LRF, Art. 52, inciso II, alínea

FUNÇÃO / SUBFUNÇÃO	DOTAÇÃO INICIAL	DOTAÇÃO ATUALIZADA	DESPESAS EMPENHADAS			SALDO (c) = (a-b)	DESPESAS LIQUIDADAS			SALDO (e) = (a-d)
			No bimestre	Até o	% (b/total b)		No bimestre	Até o	% (d/total d)	
DESPORTO COMUNITÁRIO	44.300,00	47.860,00	1.099,53	5.757,37	0,03	42.102,63	5.757,37	5.757,37	0,04	42.102,63
LAZER	112.750,00	24.150,00	191,73	3.067,37	0,02	21.082,63	147,65	3.023,29	0,02	21.126,71
<b>ENCARGOS ESPECIAIS</b>	340.590,00	360.590,00	54.081,32	232.785,93	1,34	127.804,07	56.721,32	227.649,93	1,57	132.940,07
SERVIÇO DA DÍVIDA INTERNA	90.000,00	120.000,00	18.847,92	73.585,79	0,42	46.414,21	18.847,92	73.585,79	0,51	46.414,21
OUTRAS TRANSFERÊNCIAS	121.550,00	191.550,00	35.233,40	143.212,70	0,82	48.337,30	35.233,40	143.212,70	0,99	48.337,30
OUTROS ENCARGOS ESPECIAIS	129.040,00	49.040,00	0,00	15.987,44	0,09	33.052,56	2.640,00	10.851,44	0,08	38.188,56
<b>RESERVA DE CONTINGÊNCIA</b>	212.000,00	0,00	0,00	0,00	0,00	0,00	0,00	0,00	0,00	0,00
RESERVA DE CONTINGÊNCIA	212.000,00	0,00	0,00	0,00	0,00	0,00	0,00	0,00	0,00	0,00
<b>DESPESAS (INTRA-ORÇAMENTÁRIAS) (II)</b>	62.760,00	152.760,00	0,00	90.021,06	0,52	62.738,94	0,00	90.021,06	0,62	62.738,94
<b>TOTAL III = (I +</b>	<b>23.320.000,00</b>	<b>38.317.569,75</b>	<b>4.503.950,34</b>	<b>17.389.360,58</b>	<b>100,00</b>	<b>20.928.209,17</b>	<b>3.405.111,85</b>	<b>14.462.805,00</b>	<b>100,00</b>	<b>23.854.764,75</b>

Eclair Rauen  
Prefeito Municipal

FERNANDA ALINE DE ANDRADE  
Controle Interno

LUIZ ROGERIO DOS SANTOS  
Contador  
CRC: 067.918/O-3

JUNDIAÍ DO SUL



MUNICÍPIO DE JUNDIAÍ DO SUL  
RELATÓRIO RESUMIDO DA EXECUÇÃO ORÇAMENTARIA  
DEMONSTRATIVO DA RECEITA CORRENTE LÍQUIDA  
ORÇAMENTO FISCAL E DA SEGURIDADE SOCIAL  
SETEMBRO DE 2022 A AGOSTO DE 2023

Página: 1 / 2

LRF, Art. 53, inciso I - Anexo III

ESPECIFICAÇÃO	EVOLUÇÃO DA RECEITA REALIZADA NOS ÚLTIMOS 12 MESES												TOTAL	Previsão atualiza 2023
	09/2022	10/2022	11/2022	12/2022	01/2023	02/2023	03/2023	04/2023	05/2023	06/2023	07/2023	08/2023		
RECEITAS CORRENTES (I)	1.993.649,44	1.988.723,53	2.340.731,46	3.669.061,52	2.674.547,63	2.888.655,22	2.078.293,87	2.181.019,26	2.597.556,19	2.427.030,49	2.623.278,57	2.269.945,11	29.732.492,29	27.814.756,00
Impostos, Taxas e Contribuições de Melhoria	74.040,19	161.408,31	54.464,77	576.382,28	116.202,65	284.695,40	107.502,76	85.435,53	223.644,48	186.601,27	144.613,95	121.842,75	2.136.834,34	1.838.400,00
IPTU	10.780,58	12.063,23	14.436,90	15.876,05	4.289,65	3.161,42	4.205,39	3.059,61	37.729,18	70.906,13	15.183,55	9.781,04	201.472,73	212.800,00
ISS	14.483,84	9.099,29	19.633,34	75.023,83	24.656,91	15.726,93	20.264,36	13.320,20	28.842,18	36.163,14	60.609,72	38.116,39	355.940,13	151.600,00
ITBI	40.234,08	130.854,47	7.844,80	26.433,66	35.585,60	214.082,79	10.758,76	6.200,40	90.569,96	6.200,00	13.207,60	19.938,91	601.911,03	653.000,00
IRRF	3.361,87	3.385,88	3.732,02	451.270,42	43.683,06	41.735,53	48.250,91	57.281,95	48.454,91	48.785,05	48.562,51	46.981,76	845.485,87	375.000,00
Outros Impostos, Taxas e Contribuições de Melhoria	5.179,82	6.005,44	8.817,71	7.778,32	7.987,43	9.988,73	24.023,34	5.573,37	18.048,25	24.546,95	7.050,57	7.024,65	132.024,58	446.000,00
Contribuições	17.203,32	17.051,83	18.255,76	11.268,36	10.959,81	20.440,82	19.532,70	22.102,48	20.943,84	25.127,83	18.624,52	19.199,98	220.711,25	0,00
Receita patrimonial	115.165,69	109.802,13	105.541,95	211.558,11	113.239,02	99.636,08	120.951,65	90.620,93	103.659,00	101.110,68	106.569,78	114.179,77	1.392.034,79	402.156,00
Rendimentos de Aplicação Financeira	115.165,69	109.802,13	105.541,95	211.558,11	113.239,02	99.636,08	120.951,65	90.620,93	103.659,00	101.110,68	106.569,78	114.179,77	1.392.034,79	402.156,00
Outras Receitas Patrimoniais	0,00	0,00	0,00	0,00	0,00	0,00	0,00	0,00	0,00	0,00	0,00	0,00	0,00	0,00
Receita agropecuária	0,00	0,00	0,00	0,00	0,00	0,00	0,00	0,00	0,00	0,00	0,00	0,00	0,00	0,00
Receita industrial	0,00	0,00	0,00	0,00	0,00	0,00	0,00	0,00	0,00	0,00	0,00	0,00	0,00	0,00
Receita de serviços	39.936,03	1.214,19	303,76	608,53	944,73	1.924,92	320,82	573,66	320,82	1.924,92	1.604,10	962,47	50.638,95	40.000,00
Transferências correntes	1.747.302,31	1.699.246,99	2.160.973,86	2.869.244,24	2.152.182,80	2.481.955,83	1.824.162,86	1.982.286,66	2.248.988,05	2.009.813,88	2.351.866,22	2.013.266,64	25.541.290,34	25.211.000,00
Cota parte do FPM	1.119.886,01	1.065.533,65	1.339.181,85	2.080.820,06	1.335.008,62	1.800.909,52	1.101.698,98	1.259.585,72	1.400.035,09	1.307.182,61	1.626.670,36	1.103.461,05	16.539.973,52	14.136.500,00
Cota parte do ICMS	318.610,94	310.261,79	296.377,25	291.744,40	346.980,82	283.641,57	318.903,85	333.526,05	406.293,68	344.178,52	371.718,47	407.252,80	4.029.490,14	3.700.000,00
Cota parte do IPVA	7.468,03	8.208,70	10.828,24	12.346,56	134.688,08	39.666,88	39.690,67	40.473,88	35.640,85	11.686,47	18.553,06	15.248,28	374.499,50	419.000,00
Cota parte do ITR	3.314,26	131,34	0,00	341,88	0,00	0,00	0,00	166,85	0,00	0,00	8.052,83	0,00	12.007,16	247.000,00
Transferências da LC 87/1996	2.304,62	2.304,62	2.880,78	2.304,62	0,00	0,00	0,00	0,00	0,00	0,00	0,00	0,00	9.794,64	0,00
Transferências da LC 611/1989	3.802,85	3.881,13	2.822,18	4.009,70	3.960,99	2.824,66	3.500,64	3.731,92	3.355,96	4.184,79	3.802,02	3.384,19	43.261,03	62.000,00
Transferências do FUNDEB	155.399,70	159.162,27	165.115,01	164.588,15	221.890,36	189.998,55	195.320,25	183.345,28	212.050,54	176.455,62	167.140,27	191.423,45	2.181.889,45	2.317.000,00
Outras transferências correntes	136.515,90	149.763,49	343.768,55	313.088,87	109.653,93	164.914,65	165.048,47	161.457,16	191.611,93	166.125,87	155.929,21	292.496,87	2.350.374,90	4.329.500,00
Outras receitas correntes	1,90	0,08	1.191,36	0,00	281.018,62	2,17	5.823,08	0,00	0,00	102.451,91	0,00	493,50	390.982,62	323.200,00
DEDUÇÕES (II)	268.673,39	277.577,00	333.006,86	350.062,59	364.127,72	425.408,54	292.758,85	327.463,50	369.065,13	333.446,47	273.169,90	305.869,26	3.920.629,21	2.506.700,00
Contrib. do Servidor para o Plano de Previdência	0,00	0,00	0,00	0,00	0,00	0,00	0,00	0,00	0,00	0,00	0,00	0,00	0,00	0,00
Compensação Financ. entre Regimes Previdência	0,00	0,00	0,00	0,00	0,00	0,00	0,00	0,00	0,00	0,00	0,00	0,00	0,00	0,00
Rendimentos de Aplicações de Recursos Previdenciários	0,00	0,00	0,00	0,00	0,00	0,00	0,00	0,00	0,00	0,00	0,00	0,00	0,00	0,00
Dedução de Receita para Formação do FUNDEB	268.673,39	277.577,00	333.006,86	350.062,59	364.127,72	425.408,54	292.758,85	327.463,50	369.065,13	333.446,47	273.169,90	305.869,26	3.920.629,21	2.506.700,00
RECEITA CORRENTE LÍQUIDA (III) = (I - II)	1.724.976,05	1.711.146,53	2.007.724,60	3.318.998,93	2.310.419,91	2.463.246,68	1.785.535,02	1.853.555,76	2.228.491,06	2.093.584,02	2.350.108,67	1.964.075,85	25.811.863,08	25.308.056,00
(-) Transferências obrigatórias da União relativas às emendas individuais (art. 166-A, § 1º, da CF) (IV)	0,00	0,00	50.000,00	0,00	0,00	0,00	0,00	0,00	0,00	0,00	0,00	0,00	50.000,00	200.000,00
RECEITA CORRENTE LÍQUIDA AJUSTADA PARA CÁLCULO DOS LIMITES DE ENDIVIDAMENTO (V) = (III - IV)	1.724.976,05	1.711.146,53	1.957.724,60	3.318.998,93	2.310.419,91	2.463.246,68	1.785.535,02	1.853.555,76	2.228.491,06	2.093.584,02	2.350.108,67	1.964.075,85	25.761.863,08	25.108.056,00
(-) Transferências obrigatórias da União relativas às emendas de bancada (art. 166, § 16, da CF) (VI)	0,00	0,00	0,00	0,00	0,00	0,00	0,00	0,00	0,00	0,00	0,00	0,00	0,00	0,00
(-) Recursos destinados ao pagamento dos agentes comunitários de saúde e dos agentes de combate às endemias (§ 11 do art. 138, da CF - EC 120/22) (VII)	0,00	0,00	0,00	0,00	0,00	0,00	0,00	0,00	0,00	0,00	136.272,00	21.426,72	157.698,72	280.000,00
RECEITA CORRENTE LÍQUIDA AJUSTADA PARA CÁLCULO DOS LIMITES DA DESPESA COM PESSOAL (VIII) = (V - VI - VII)	1.724.976,05	1.711.146,53	1.957.724,60	3.318.998,93	2.310.419,91	2.463.246,68	1.785.535,02	1.853.555,76	2.228.491,06	2.093.584,02	2.213.836,67	1.942.649,13	25.604.164,36	24.828.056,00



MUNICÍPIO DE JUNDIAÍ DO SUL  
RELATÓRIO RESUMIDO DA EXECUÇÃO ORÇAMENTARIA  
DEMONSTRATIVO DA RECEITA CORRENTE LÍQUIDA  
ORÇAMENTO FISCAL E DA SEGURIDADE SOCIAL  
SETEMBRO DE 2022 A AGOSTO DE 2023

Página: 2 / 2

LRF, Art. 53, inciso I - Anexo III

Elclair Rauen

Prefeito Municipal

FERNANDA ALINE DE ANDRADE

Controle Interno

LUIZ ROGERIO DOS SANTOS

Contador

CRC: 067.918/O-3



MUNICÍPIO DE JUNDIAÍ DO SUL  
RELATÓRIO RESUMIDO DA EXECUÇÃO ORÇAMENTARIA  
DEMONSTRATIVO DOS RESULTADOS PRIMÁRIO E NOMINAL  
ORÇAMENTO FISCAL E DA SEGURIDADE SOCIAL  
JANEIRO A AGOSTO DE 2023

Página: 1 / 2

ACIMA DA LINHA


RECEITAS PRIMÁRIAS	PREVISÃO ATUALIZADA	Até Agosto / 2023
		RECEITAS REALIZADAS (a)
<b>RECEITAS CORRENTES (I)</b>	<b>23.565.033,67</b>	<b>17.049.016,97</b>
Impostos, Taxas e Contribuições de Melhoria	1.506.800,00	1.270.538,79
IPTU	197.600,00	148.315,97
ISS	127.200,00	237.699,83

JUNDIAÍ DO SUL

ITBI	361.000,00	396.544,02
IRRF	375.000,00	383.735,68
Outros Impostos, Taxas e Contribuições de Melhoria	446.000,00	104.243,29
Contribuições	0,00	156.931,98
Receita patrimonial	402.156,00	849.966,91
Aplicações Financeiras (II)	402.156,00	849.966,91
Outras Receitas Patrimoniais	0,00	0,00
Transferências correntes	21.292.877,67	14.373.213,57
Cota-Parte do FPM	11.079.577,67	8.880.274,80
Cota-Parte do ICMS	2.960.000,00	2.249.996,75
Cota-Parte do IPVA	359.600,00	268.474,43
Cota-Parte do ITR	197.600,00	6.609,11
Transferências da LC 87/1996	0,00	0,00
Transferências da LC 61/1989	49.600,00	22.996,07
Transferências do FUNDEB	2.317.000,00	1.537.624,32
Outras transferências correntes	4.329.500,00	1.407.238,09
Demais receitas correntes	363.200,00	398.365,72
Outras Receitas Financeiras (III)	0,00	0,00
Receitas Correntes Restantes	363.200,00	398.365,72
<b>RECEITAS PRIMÁRIAS CORRENTES (IV) = (I - II - III)</b>	<b>23.162.877,67</b>	<b>16.199.050,06</b>
<b>RECEITAS DE CAPITAL (V)</b>	<b>8.065.820,36</b>	<b>270.000,00</b>
Operações de Crédito (VI)	3.227.500,00	0,00
Amortização de Empréstimos (VII)	0,00	0,00
Alienação de Bens	0,00	0,00
Receitas de Alienação de Investimentos Temporários (VIII)	0,00	0,00
Receitas de Alienação de Investimentos Permanentes (IX)	0,00	0,00
Outras Alienações de Bens	0,00	0,00
Transferências de Capital	4.838.320,36	270.000,00
Convênios	4.368.320,36	0,00
Outras Transferências de Capital	470.000,00	270.000,00
Outras Receitas de Capital	0,00	0,00
Outras Receitas de Capital Não Primárias (X)	0,00	0,00
Outras Receitas de Capital Primárias	0,00	0,00
<b>RECEITAS PRIMÁRIAS DE CAPITAL (XI) = (V - VI - VII - VIII - IX - X)</b>	<b>4.838.320,36</b>	<b>270.000,00</b>
<b>RECEITA PRIMÁRIA TOTAL (XII) = (IV + XI)</b>	<b>28.001.198,03</b>	<b>16.469.050,06</b>

DESPESAS PRIMÁRIAS	DOTAÇÃO ATUALIZADA	Até Agosto / 2023					
		DESPESAS EMPENHADAS	DESPESAS LIQUIDADAS	DESPESAS PAGAS (a)	RESTOS A PAGAR PROCESSADOS PAGOS (b)	RESTOS A PAGAR NÃO PROCESSADOS	
						LIQUIDADOS	PAGOS (c)
<b>DESPESAS CORRENTES (XIII)</b>	25.363.810,52	14.144.136,12	12.990.865,00	12.818.236,91	560.183,26	288.602,29	288.601,89
Pessoal e encargos sociais	13.342.921,20	8.051.526,71	7.856.572,72	7.684.709,83	153.071,99	2.482,69	2.482,69
Juros e Encargos da Dívida (XIV)	5.000,00	0,00	0,00	0,00	0,00	0,00	0,00
Outras despesas correntes	12.015.889,32	6.092.609,41	5.134.292,28	5.133.527,08	407.111,27	286.119,60	286.119,20
Transferências Constitucionais e Legais	0,00	0,00	0,00	0,00	0,00	0,00	0,00
Demais Despesas Correntes	12.015.889,32	6.092.609,41	5.134.292,28	5.133.527,08	407.111,27	286.119,60	286.119,20
<b>DESPESAS PRIMÁRIAS CORRENTES (XV) = (XIII - XIV)</b>	<b>25.358.810,52</b>	<b>14.144.136,12</b>	<b>12.990.865,00</b>	<b>12.818.236,91</b>	<b>560.183,26</b>	<b>288.602,29</b>	<b>288.601,89</b>
<b>DESPESAS DE CAPITAL (XVI)</b>	<b>12.800.999,23</b>	<b>3.155.203,40</b>	<b>1.381.918,94</b>	<b>1.381.918,94</b>	<b>0,00</b>	<b>1.297.235,58</b>	<b>1.297.235,58</b>
Investimentos	12.685.999,23	3.081.617,61	1.308.333,15	1.308.333,15	0,00	1.297.235,58	1.297.235,58
Inversões financeiras	0,00	0,00	0,00	0,00	0,00	0,00	0,00
Concessão de Empréstimos e Financiamentos (XVII)	0,00	0,00	0,00	0,00	0,00	0,00	0,00
Aquisição de Título de Capital já Integralizado (XVIII)	0,00	0,00	0,00	0,00	0,00	0,00	0,00
Aquisição de Título de Crédito (XIX)	0,00	0,00	0,00	0,00	0,00	0,00	0,00
Demais inversões financeiras	0,00	0,00	0,00	0,00	0,00	0,00	0,00
Amortização da Dívida (XX)	115.000,00	73.585,79	73.585,79	73.585,79	0,00	0,00	0,00
<b>DESPESAS PRIMÁRIAS DE CAPITAL (XXI) = (XVI - XVII - XVIII - XIX - XX)</b>	<b>12.685.999,23</b>	<b>3.081.617,61</b>	<b>1.308.333,15</b>	<b>1.308.333,15</b>	<b>0,00</b>	<b>1.297.235,58</b>	<b>1.297.235,58</b>
<b>RESERVA DE CONTINGÊNCIA (XXII)</b>	<b>0,00</b>	<b>0,00</b>	<b>0,00</b>	<b>0,00</b>	<b>0,00</b>	<b>0,00</b>	<b>0,00</b>
<b>DESPESA PRIMÁRIA TOTAL (XXIII) = (XV + XXI + XXII)</b>	<b>38.044.809,75</b>	<b>17.225.753,73</b>	<b>14.299.198,15</b>	<b>14.126.570,06</b>	<b>560.183,26</b>	<b>1.585.837,87</b>	<b>1.585.837,47</b>
<b>RESULTADO PRIMÁRIO - Acima da Linha (XXIV) = [XIIa - (XXIIIa + XXIIIb + XXIIIc)]</b>						<b>196.459,27</b>	

JUNDIAÍ DO SUL

	<b>MUNICÍPIO DE JUNDIAÍ DO SUL</b>
	<b>RELATÓRIO RESUMIDO DA EXECUÇÃO ORÇAMENTARIA</b>
	<b>DEMONSTRATIVO DOS RESULTADOS PRIMÁRIO E NOMINAL</b>
	<b>ORÇAMENTO FISCAL E DA SEGURIDADE SOCIAL</b>
	<b>JANEIRO A AGOSTO DE 2023</b>

RREO - ANEXO 6 (LRF, art 53, inciso III)

Página: 2 / 2

META FISCAL PARA O RESULTADO PRIMÁRIO	VALOR CORRENTE
Meta fixada no Anexo de Metas Fiscais da LDO para o exercício de referência	0,00

JUROS NOMINAIS	Até Agosto / 2023
	VALOR INCORRIDO
Juros, Encargos e Variações Monetárias Ativos (XXV)	849.966,91
Juros, Encargos e Variações Monetárias Passivos (XXVI)	0,00

<b>RESULTADO NOMINAL - Acima da Linha (XXVII) = XXIV + (XXV - XXVI)</b>	<b>1.046.426,18</b>
-------------------------------------------------------------------------	---------------------

META FISCAL PARA O RESULTADO NOMINAL	VALOR CORRENTE
Meta fixada no Anexo de Metas Fiscais da LDO para o exercício de referência	0,00

ABAIXO DA LINHA		
CÁLCULO DO RESULTADO NOMINAL	SALDO	
	Em 31/12/2022 (a)	Até Agosto / 2023 (b)
DÍVIDA CONSOLIDADA (XXVIII)	85.986,03	12.400,24
DEDUÇÕES (XXIX)	12.205.295,99	12.733.832,96
Disponibilidade de Caixa	12.205.295,99	12.733.832,96
Disponibilidade de Caixa Bruta	13.029.306,35	13.119.300,06
(-) Restos a Pagar Processados (XXX)	653.866,95	240.273,62
(-) Depósitos Restituíveis e Valores Vinculados	170.143,41	145.193,48
Demais Haveres Financeiros	0,00	0,00
DÍVIDA CONSOLIDADA LÍQUIDA (XXXI) = (XXVIII - XXIX)	(12.119.309,96)	(12.721.432,72)

<b>RESULTADO NOMINAL - Abaixo da Linha (XXXII) = (XXXIa - XXXIb)</b>	<b>602.122,76</b>
----------------------------------------------------------------------	-------------------

AJUSTE METODOLÓGICO	Até Agosto / 2023
VARIAÇÃO SALDO RPP = (XXXIII) = (XXXa - XXXb)	413.593,33
RECEITA DE ALIENAÇÃO DE INVESTIMENTOS PERMANENTES (IX)	0,00
PASSIVOS RECONHECIDOS NA DC (XXXIV)	12.400,24
OUTROS AJUSTES (XXXV)	0,00

<b>RESULTADO NOMINAL AJUSTADO - Abaixo da Linha (XXXVIII) = (XXXII - XXXIII - IX + XXXIV + XXXV - XXXVI +</b>	<b>200.929,67</b>
---------------------------------------------------------------------------------------------------------------	-------------------

<b>RESULTADO PRIMÁRIO - Abaixo da Linha (XXXIX) = XXXVIII - (XXV - XXVI)</b>	<b>(649.037,24)</b>
------------------------------------------------------------------------------	---------------------

INFORMAÇÕES ADICIONAIS	PREVISÃO ORÇAMENTÁRIA
SALDO DE EXERCÍCIOS ANTERIORES	6.813.846,39
Recursos Arrecadados em Exercícios Anteriores - RPPS	0,00
Superávit Financeiro Utilizado para Abertura e Reabertura de Créditos Adicionais	6.813.846,39
RESERVA ORÇAMENTÁRIA DO RPPS	0,00

Eclair Rauen

Prefeito Municipal

FERNANDA ALINE DE ANDRADE

Controle Interno

LUIZ ROGERIO DOS SANTOS

Contador

CRC: 067.918/O-3

JUNDIAÍ DO SUL



**MUNICÍPIO DE JUNDIAÍ DO SUL**  
**RELATÓRIO RESUMIDO DA EXECUÇÃO ORÇAMENTÁRIA**  
**DEMONSTRATIVO DOS RESTOS A PAGAR POR PODER E ORGÃO**  
**ORÇAMENTO FISCAL E DA SEGURIDADE SOCIAL**  
**JULHO A AGOSTO DE 2023**

Página: 1 / 1

RREO - ANEXO 7 (LRF, art. 53, inciso V)

PODER / ORGÃO	RESTOS A PAGAR PROCESSADOS					RESTOS A PAGAR NÃO PROCESSADOS					Saldo Total L=(e+k)	
	Inscritos		Pagos (c)	Cancelados (d)	Saldo e=(a+b)-(c)	Inscritos		Liquidados (h)	Pagos (i)	Cancelados (j)		Saldo k=(f+g)-(h)
	Em Exercícios Anteriores (a)	Em 31 de dezembro de (b)				Em Exercícios Anteriores (f)	Em 31 de dezembro de (g)					
<b>RESTOS A PAGAR (EXCETO INTRAORÇAMENTÁRIOS) (I)</b>	<b>35.397,17</b>	<b>592.431,22</b>	<b>560.183,26</b>	<b>0,00</b>	<b>67.645,13</b>	<b>1.300,56</b>	<b>1.683.857,41</b>	<b>1.585.837,87</b>	<b>1.585.837,47</b>	<b>0,00</b>	<b>99.320,50</b>	<b>166.965,63</b>
<b>EXECUTIVO</b>												
<b>Município de Jundiá do Sul</b>	<b>35.397,17</b>	<b>592.431,22</b>	<b>560.183,26</b>	<b>0,00</b>	<b>67.645,13</b>	<b>1.300,56</b>	<b>1.683.857,41</b>	<b>1.585.837,87</b>	<b>1.585.837,47</b>	<b>0,00</b>	<b>99.320,50</b>	<b>166.965,63</b>
Executivo Municipal	0,00	3.295,15	286,43	0,00	3.008,72	0,00	0,00	0,00	0,00	0,00	0,00	3.008,72
Procuradoria Geral do Município	0,00	959,49	0,00	0,00	959,49	0,00	1.324,69	0,00	0,00	0,00	1.324,69	2.284,18
Controladoria Geral do Município	0,00	1.341,34	0,00	0,00	1.341,34	0,00	1.341,34	0,00	0,00	0,00	1.341,34	2.682,68
Departamento Municipal de Administração	0,00	66.545,76	66.491,71	0,00	54,05	0,00	24.520,91	20.684,48	20.684,48	0,00	3.836,43	3.890,48
Departamento Municipal de Planejamento e	0,00	1.693,34	0,00	0,00	1.693,34	0,00	0,00	0,00	0,00	0,00	0,00	1.693,34
Departamento Municipal de Finanças	0,00	5.194,11	4.976,55	0,00	217,56	0,00	2.879,66	2.482,69	2.482,69	0,00	396,97	614,53
Departamento Municipal de Agricultura,	0,00	6.555,90	5.639,04	0,00	916,86	0,00	0,00	0,00	0,00	0,00	0,00	916,86
Departamento Municipal de Educação	17.067,20	100.277,96	100.277,87	0,00	17.067,29	0,00	959.852,22	910.624,92	910.624,52	0,00	49.227,70	66.294,99
Departamento Municipal de Cultura	0,00	56.914,09	56.904,09	0,00	10,00	0,00	27.360,00	27.000,00	27.000,00	0,00	360,00	370,00
Departamento Municipal de Esportes e Lazer	0,00	752,09	752,09	0,00	0,00	0,00	0,00	0,00	0,00	0,00	0,00	0,00
Departamento Municipal de Saúde	18.329,97	109.770,40	107.534,43	0,00	20.565,94	1.300,00	617.442,82	603.045,99	603.045,99	0,00	15.696,83	36.262,77
Departamento Municipal de Assistência Social	0,00	26.506,45	25.544,57	0,00	961,88	0,56	27.135,98	0,00	0,00	0,00	27.136,54	28.098,42
Departamento de Habitação, Urbanismo e Obras	0,00	55.753,68	46.643,99	0,00	9.109,69	0,00	20.529,06	20.529,06	20.529,06	0,00	0,00	9.109,69
Departamento Municipal de Transporte Rodoviário	0,00	156.871,46	145.132,49	0,00	11.738,97	0,00	1.470,73	1.470,73	1.470,73	0,00	0,00	11.738,97
<b>RESTOS A PAGAR (INTRA-ORÇAMENTÁRIOS) (II)</b>	<b>0,00</b>	<b>26.038,56</b>	<b>26.038,56</b>	<b>0,00</b>	<b>0,00</b>	<b>0,00</b>	<b>0,00</b>	<b>0,00</b>	<b>0,00</b>	<b>0,00</b>	<b>0,00</b>	<b>0,00</b>
<b>EXECUTIVO</b>												
<b>Município de Jundiá do Sul</b>	<b>0,00</b>	<b>26.038,56</b>	<b>26.038,56</b>	<b>0,00</b>	<b>0,00</b>	<b>0,00</b>	<b>0,00</b>	<b>0,00</b>	<b>0,00</b>	<b>0,00</b>	<b>0,00</b>	<b>0,00</b>
Departamento Municipal de Administração	0,00	26.038,56	26.038,56	0,00	0,00	0,00	0,00	0,00	0,00	0,00	0,00	0,00
<b>TOTAL (III) =</b>	<b>35.397,17</b>	<b>618.469,78</b>	<b>586.221,82</b>	<b>0,00</b>	<b>67.645,13</b>	<b>1.300,56</b>	<b>1.683.857,41</b>	<b>1.585.837,87</b>	<b>1.585.837,47</b>	<b>0,00</b>	<b>99.320,50</b>	<b>166.965,63</b>

Eclair Rauen

Prefeito Municipal

FERNANDA ALINE DE ANDRADE

Controle Interno

LUIZ ROGERIO DOS SANTOS

Contador

CRC: 067.918/O-3



**MUNICÍPIO DE JUNDIAÍ DO SUL**  
**RELATÓRIO RESUMIDO DA EXECUÇÃO ORÇAMENTÁRIA**  
**DEMONSTRATIVO DAS RECEITAS E DESPESAS COM MANUTENÇÃO E DESENVOLVIMENTO DO ENSINO - MDE**  
**ORÇAMENTO FISCAL E DA SEGURIDADE SOCIAL**  
**JULHO A AGOSTO DE 2023**

RREO - ANEXO 8 (LDB, art.72)

Página: 1 / 4

RECEITA RESULTANTE DE IMPOSTOS (Arts. 212 e 212-A da Constituição Federal)		
RECEITA RESULTANTE DE IMPOSTOS	PREVISÃO ATUALIZADA (a)	RECEITAS REALIZADAS
		Até bimestre (b)
1 - RECEITA DE IMPOSTOS	1.060.800,00	1.166.295,50
1.1 - Receitas resultantes do imposto sobre a propriedade predial e territorial urbana - IPTU	197.600,00	148.315,97
1.2 - Receita resultante do imposto sobre transmissão inter vivos - ITBI	361.000,00	396.544,02
1.3 - Receita resultante do imposto sobre serviços de qualquer natureza - ISS	127.200,00	237.699,83
1.4 - Receita resultante do imposto de renda retido na fonte - IRRF	375.000,00	383.735,68
2 - RECEITAS DE TRANSFERÊNCIAS CONSTITUCIONAIS E LEGAIS	18.564.500,00	14.119.660,53
2.1 - Cota-parte FPM	14.136.500,00	10.934.551,95
2.1.1 - Parcela referente à CF, art. 159, I, alínea b	13.472.500,00	10.271.386,70
2.1.2 - Parcela referente à CF, art. 159, I, alíneas d e e	664.000,00	663.165,25
2.2 - Cota-parte ICMS	3.700.000,00	2.812.495,76
2.3 - Cota-Parte IPI-Exportação	62.000,00	28.745,17
2.4 - Cota-parte ITR	247.000,00	8.219,68
2.5 - Cota-parte IPVA	419.000,00	335.647,97
2.6 - Cota-Parte IOF-Ouro	0,00	0,00
2.7 - Compensações Financeiras Provenientes de Impostos e Transferências Constitucionais	0,00	0,00

## JUNDIAÍ DO SUL

3 - TOTAL DA RECEITA RESULTANTE DE IMPOSTOS (1 + 2)	19.625.300,00	15.285.956,03
4 - TOTAL DESTINADO AO FUNDEB - 20% DE ((2.1.1) + (2.2) + (2.3) + (2.4) + (2.5))	3.580.100,00	2.691.299,06
5 - VALOR MÍNIMO A SER APLICADO ALÉM DO VALOR DESTINADO AO FUNDEB - 5% DE ((2.1.1) + (2.2) + (2.3) + (2.4) + (2.5)) + 25% DE ((1.1) + (1.2) + (1.3) + (1.4) + (2.1.2) + (2.6) + (2.7))	1.326.225,00	1.130.189,95

FUNDEB		
RECEITAS RECEBIDAS DO FUNDEB NO EXERCÍCIO	PREVISÃO ATUALIZADA (a)	RECEITAS REALIZADAS
		Até bimestre (b)
6 - RECEITAS RECEBIDAS DO FUNDEB	2.317.000,00	1.582.826,18
6.1 - FUNDEB - Impostos e Transferências de Impostos	2.000.000,00	1.582.826,18
6.1.1 - Principal	2.000.000,00	1.537.624,32
6.1.2 - Rendimentos de Aplicação Financeira	0,00	45.201,86
6.2 - FUNDEB - Complementação da União - VAAF	317.000,00	0,00
6.2.1 - Principal	317.000,00	0,00
6.2.2 - Rendimentos de Aplicação Financeira	0,00	0,00
6.3 - FUNDEB - Complementação da União - VAAT	0,00	0,00
6.3.1 - Principal	0,00	0,00
6.3.2 - Rendimentos de Aplicação Financeira	0,00	0,00
7 - RESULTADO LÍQUIDO DAS TRANSFERÊNCIAS DO FUNDEB (6.1.1 - 4) <sup>1</sup>	(1.580.100,00)	(1.153.674,74)

RECURSOS RECEBIDOS EM EXERCÍCIOS ANTERIORES E NÃO UTILIZADOS (SUPERÁVIT)	Valor
8 - TOTAL DOS RECURSOS DE SUPERÁVIT	23.515,64
8.1 - SUPERÁVIT DO EXERCÍCIO IMEDIATAMENTE ANTERIOR	23.515,64
8.2 - SUPERÁVIT RESIDUAL DE OUTROS EXERCÍCIOS	0,00
9 - TOTAL DOS RECURSOS DO FUNDEB DISPONÍVEIS PARA UTILIZAÇÃO (6 + 8)	1.606.341,82

DESPESAS COM RECURSOS DO FUNDEB (Por Área de Atuação) <sup>6</sup>	DOTAÇÃO ATUALIZADA (c)	DESPESAS EMPENHADAS Até o Bimestre (d)	DESPESAS LIQUIDADAS Até o Bimestre (e)	DESPESAS PAGAS Até o Bimestre (f)	INSCRITAS EM RESTOS A PAGAR NÃO PROCESSADOS (g)
10 - PROFISSIONAIS DA EDUCAÇÃO BÁSICA	1.611.966,00	1.240.405,96	1.240.405,96	1.214.673,77	0,00
10.1 - Educação Infantil	0,00	0,00	0,00	0,00	0,00
10.1.1 - Creche	0,00	0,00	0,00	0,00	0,00
10.1.2 - Pré-escola	0,00	0,00	0,00	0,00	0,00
10.2 - Ensino Fundamental	1.611.966,00	1.240.405,96	1.240.405,96	1.214.673,77	0,00
11 - OUTRAS DESPESAS	887.000,00	131.109,13	131.109,13	128.360,24	0,00
11.1 - Educação Infantil	0,00	0,00	0,00	0,00	0,00
11.1.1 - Creche	0,00	0,00	0,00	0,00	0,00
11.1.2 - Pré-escola	0,00	0,00	0,00	0,00	0,00
11.2 - Ensino Fundamental	887.000,00	131.109,13	131.109,13	128.360,24	0,00
12 - TOTAL DAS DESPESAS COM RECURSOS DO FUNDEB (10 + 11)	2.498.966,00	1.371.515,09	1.371.515,09	1.343.034,01	0,00



**MUNICÍPIO DE JUNDIAÍ DO SUL**  
**RELATÓRIO RESUMIDO DA EXECUÇÃO ORÇAMENTÁRIA**  
**DEMONSTRATIVO DAS RECEITAS E DESPESAS COM MANUTENÇÃO E DESENVOLVIMENTO DO ENSINO - MDE**  
**ORÇAMENTO FISCAL E DA SEGURIDADE SOCIAL**  
**JULHO A AGOSTO DE 2023**

RREO - ANEXO 8 (LDB, art.72)

Página: 2 / 4

INDICADORES DO FUNDEB					
DESPESAS CUSTEADAS COM RECEITAS DO FUNDEB RECEBIDAS NO EXERCÍCIO	DESPESAS EMPENHADAS Até o Bimestre (d)	DESPESAS LIQUIDADAS Até o Bimestre (e)	DESPESAS PAGAS Até o Bimestre (f)	INSCRITAS EM RESTOS A PAGAR NÃO PROCESSADOS (g)	INSCRITAS EM RESTOS A PAGAR NÃO PROCESSADOS (SEM DISPONIBILIDADE DE CAIXA) (h)
13 - Total das Despesas do FUNDEB com Profissionais da Educação Básica	1.240.405,96	1.240.405,96	1.214.673,77	0,00	0,00

JUNDIAÍ DO SUL

14 - Total das Despesas custeadas com FUNDEB - Impostos e Transferências de Impostos	1.371.515,09	1.371.515,09	1.343.034,01	0,00	0,00
15 - Total das Despesas custeadas com FUNDEB - Complementação da União - VAAF	0,00	0,00	0,00	0,00	0,00
16 - Total das Despesas custeadas com FUNDEB - Complementação da União - VAAT	0,00	0,00	0,00	0,00	0,00
17 - Total das Despesas custeadas com FUNDEB - Complementação da União - VAAT Aplicadas na Educação Infantil	0,00	0,00	0,00	0,00	0,00
18 - Total das Despesas custeadas com FUNDEB - Complementação da União - VAAT Aplicadas em Despesa de Capital	0,00	0,00	0,00	0,00	0,00

INDICADORES - Art. 212-A, inciso XI e § 3º - Constituição Federal <sup>2</sup>	VALOR EXIGIDO (i)	VALOR APLICADO (j)	VALOR CONSIDERADO APÓS DEDUÇÕES (k)	% APLICADO (l)
19 - Mínimo de 70% do FUNDEB na Remuneração dos Profissionais da Educação Básica	1.107.978,33	1.240.405,96	1.240.405,96	78,37
20 - Percentual de 50% da Complementação da União ao FUNDEB (VAAT) na Educação Infantil	0,00	0,00	0,00	0,00
21 - Mínimo de 15% da Complementação da União ao FUNDEB - VAAT em Despesas de Capital	0,00	0,00	0,00	0,00


INDICADOR - Art.25, § 3º - Lei nº 14.113, de 2020 - (Máximo de 10% de Superávit) <sup>3</sup>	VALOR MÁXIMO PERMITIDO (m)	VALOR NÃO APLICADO (n)	VALOR NÃO APLICADO APÓS AJUSTE (o)	% NÃO APLICADO (p)
22 - Total da Receita Recebida e não Aplicada no Exercício	158.282,62	211.311,09	211.311,09	13,35

INDICADOR - Art.25, § 3º - Lei nº 14.113, de 2020 - (Aplicação do Superávit de Exercício Anterior) <sup>3</sup>	VALOR DE SUPERÁVIT PERMITIDO NO EXERCÍCIO ANTERIOR (q)	VALOR NÃO APLICADO NO EXERCÍCIO ANTERIOR (r)	VALOR DE SUPERÁVIT APLICADO ATÉ O PRIMEIRO QUADRIMESTRE (s)	VALOR APLICADO ATÉ O PRIMEIRO QUADRIMESTRE QUE INTEGRARÁ O LIMITE CONSTITUCIONAL (t)	VALOR APLICADO APÓS O PRIMEIRO QUADRIMESTRE (u)	VALOR NÃO APLICADO (v)
23 - Total das Despesas custeadas com Superávit do FUNDEB	215.681,75	23.515,64	0,00	0,00	0,00	23.515,64
23.1 - Total das Despesas custeadas com FUNDEB - Impostos e Transferências de Impostos	215.681,75	23.515,64	0,00	0,00	0,00	23.515,64
23.2 - Total das Despesas custeadas com FUNDEB - Complementação da União (VAAF + VAAT)	0,00	0,00	0,00	0,00	0,00	0,00

DESPESAS COM MANUTENÇÃO E DESENVOLVIMENTO DO ENSINO - MDE - CUSTEADAS COM RECEITA DE IMPOSTOS (EXCETO FUNDEB)					
DESPESAS COM AÇÕES TÍPICAS DE MDE - RECEITAS DE IMPOSTOS - EXCETO FUNDEB (Por Área de Atuação) <sup>6</sup>	DOTAÇÃO ATUALIZADA (c)	DESPESAS EMPENHADAS Até o Bimestre (d)	DESPESAS LIQUIDADAS Até o Bimestre (e)	DESPESAS PAGAS Até o Bimestre (f)	INSCRITAS EM RESTOS A PAGAR NÃO PROCESSADOS (g)
24 - EDUCAÇÃO INFANTIL	0,00	0,00	0,00	0,00	0,00
24.1 - Creche	0,00	0,00	0,00	0,00	0,00
24.2 - Pré-escola	0,00	0,00	0,00	0,00	0,00
25 - ENSINO FUNDAMENTAL	2.097.860,00	1.073.971,07	988.413,56	977.927,44	85.557,51
26 - TOTAL DAS DESPESAS COM AÇÕES TÍPICAS DE MDE (24 + 25)	2.097.860,00	1.073.971,07	988.413,56	977.927,44	85.557,51

APURAÇÃO DAS DESPESAS PARA FINS DE LIMITE MÍNIMO CONSTITUCIONAL	Valor
27 - TOTAL DAS DESPESAS DE MDE CUSTEADAS COM RECURSOS DE IMPOSTOS (FUNDEB E RECEITA DE IMPOSTOS) = (L14(d ou e) + L26(d ou e))	2.359.928,65
28 - RESULTADO LÍQUIDO DAS TRANSFERÊNCIAS DO FUNDEB = (L7)	(1.153.674,74)
29 - RESTOS A PAGAR NÃO PROCESSADOS INSCRITOS NO EXERCÍCIO SEM DISPONIBILIDADE FINANCEIRA DE RECURSOS DO FUNDEB IMPOSTOS <sup>4</sup> = (L14h)	0,00
30 - RESTOS A PAGAR NÃO PROCESSADOS INSCRITOS NO EXERCÍCIO SEM DISPONIBILIDADE FINANCEIRA DE RECURSOS DE IMPOSTOS <sup>4</sup> e 7	0,00
31 - (-) CANCELAMENTO, NO EXERCÍCIO, DE RESTOS A PAGAR INSCRITOS COM DISPONIBILIDADE FINANCEIRA DE RECURSOS DE IMPOSTOS VINCULADOS AO ENSINO = (L34.1(ac) + L34.2(ac))	0,00
32 - TOTAL DAS DESPESAS PARA FINS DE LIMITE (27 - (28 + 29 + 30 + 31))	3.513.603,39

## JUNDIAÍ DO SUL

	<b>MUNICÍPIO DE JUNDIAÍ DO SUL</b> <b>RELATÓRIO RESUMIDO DA EXECUÇÃO ORÇAMENTÁRIA</b> <b>DEMONSTRATIVO DAS RECEITAS E DESPESAS COM MANUTENÇÃO E DESENVOLVIMENTO DO ENSINO - MDE</b> <b>ORÇAMENTO FISCAL E DA SEGURIDADE SOCIAL</b> <b>JULHO A AGOSTO DE 2023</b>

RREO - ANEXO 8 (LDB, art.72)

Página: 3 / 4

APURAÇÃO DO LIMITE MÍNIMO CONSTITUCIONAL 2 e 5	VALOR EXIGIDO (x)	VALOR APLICADO (w)	% APLICADO (y)
33 - APLICAÇÃO EM MDE SOBRE A RECEITA RESULTANTE DE IMPOSTOS	3.821.489,01	3.513.603,39	22,99

RESTOS A PAGAR INSCRITOS EM EXERCÍCIOS ANTERIORES COM DISPONIBILIDADE FINANCEIRA DE RECURSOS DE IMPOSTOS E DO FUNDEB 8	SALDO INICIAL (z)	RP LIQUIDADOS (aa)	RP PAGOS (ab)	RP CANCELADOS (ac)	SALDO FINAL (ad)
34 - RESTOS A PAGAR DE DESPESAS COM MDE	941.708,36	817.173,92	912.075,74	0,00	29.632,62
34.1 - Executadas com Recursos de Impostos e Transferências de Impostos	938.969,97	817.173,92	909.337,44	0,00	29.632,53
34.2 - Executadas com Recursos do FUNDEB - Impostos	2.738,39	0,00	2.738,30	0,00	0,09
34.3 - Executadas com Recursos do FUNDEB - Complementação da União (VAAT + VAAF)	0,00	0,00	0,00	0,00	0,00

OUTRAS INFORMAÇÕES PARA CONTROLE		
RECEITAS ADICIONAIS PARA FINANCIAMENTO DO ENSINO	PREVISÃO ATUALIZADA (a)	RECEITAS REALIZADAS
		Até o bimestre (b)
35 - RECEITA DE TRANSFERÊNCIAS DO FNDE (INCLUINDO RENDIMENTOS DE APLICAÇÃO FINANCEIRA)	159.675,00	125.850,77
35.1 - Salário-Educação	159.675,00	125.850,77
35.2 - PDDE	0,00	0,00
35.3 - PNAE	0,00	0,00
35.4 - PNATE	0,00	0,00
35.5 - Outras Transferências do FNDE	0,00	0,00
36 - RECEITA DE TRANSFERÊNCIAS DE CONVÊNIOS	24.187,50	6.857,67
37 - RECEITA DE ROYALTIES DESTINADOS À EDUCAÇÃO	0,00	0,00
38 - RECEITA DE OPERAÇÕES DE CRÉDITO VINCULADAS À EDUCAÇÃO	1.500.000,00	0,00
39 - OUTRAS RECEITAS PARA FINANCIAMENTO DO ENSINO	0,00	3,93
40 - TOTAL DAS RECEITAS ADICIONAIS PARA FINANCIAMENTO DO ENSINO = (35 + 36 + 37 + 38 + 39)	1.683.862,50	132.712,37


DESPESAS CUSTEADAS COM RECEITAS ADICIONAIS PARA FINANCIAMENTO DO ENSINO (Por Área de Atuação)6	DOTAÇÃO ATUALIZADA (c)	DESPESAS EMPENHADAS Até o Bimestre (d)	DESPESAS LIQUIDADAS Até o Bimestre (e)	DESPESAS PAGAS Até o Bimestre (f)	INSCRITAS EM RESTOS A PAGAR NÃO PROCESSADOS (g)
41 - EDUCAÇÃO INFANTIL	0,00	0,00	0,00	0,00	0,00
41.1 - Creche	0,00	0,00	0,00	0,00	0,00
41.2 - Pré-escola	0,00	0,00	0,00	0,00	0,00
42 - ENSINO FUNDAMENTAL	2.104.125,00	171.932,55	163.177,88	163.177,88	8.754,67
43 - ENSINO MÉDIO	0,00	0,00	0,00	0,00	0,00
44 - ENSINO SUPERIOR	0,00	0,00	0,00	0,00	0,00
45 - ENSINO PROFISSIONAL NÃO INTEGRADO AO ENSINO REGULAR	90,00	0,00	0,00	0,00	0,00
46 - TOTAL DAS DESPESAS CUSTEADAS COM RECEITAS ADICIONAIS PARA FINANCIAMENTO DO ENSINO (41 + 42 + 43 + 44 + 45)	2.104.215,00	171.932,55	163.177,88	163.177,88	8.754,67

TOTAL GERAL DAS DESPESAS COM EDUCAÇÃO	DOTAÇÃO ATUALIZADA (c)	DESPESAS EMPENHADAS Até o Bimestre (d)	DESPESAS LIQUIDADAS Até o Bimestre (e)	DESPESAS PAGAS Até o Bimestre (f)	INSCRITAS EM RESTOS A PAGAR NÃO PROCESSADOS (g)
47 - TOTAL GERAL DAS DESPESAS COM EDUCAÇÃO (12 + 26 + 46)	6.701.041,00	2.617.418,71	2.523.106,53	2.484.139,33	94.312,18
47.1 - Despesas Correntes	4.805.001,00	2.169.149,51	2.293.729,82	2.250.767,43	(124.580,31)

JUNDIAÍ DO SUL

47.1.1 - Pessoal Ativo	3.596.576,00	2.044.923,25	2.044.153,81	2.001.191,42	769,44
47.1.2 - Pessoal Inativo	0,00	0,00	0,00	0,00	0,00
47.1.3 - Transferências às instituições comunitárias, confessionais ou filantrópicas sem fins lucrativos	148.500,00	30.000,00	18.000,00	18.000,00	12.000,00
47.1.4 - Outras Despesas Correntes	1.059.925,00	94.226,26	231.576,01	231.576,01	(137.349,75)
47.2 - Despesas de Capital	2.122.645,00	261.867,12	179.857,12	179.857,12	82.010,00
47.2.1 - Transferências às instituições comunitárias, confessionais ou filantrópicas sem fins lucrativos	0,00	0,00	0,00	0,00	0,00
47.2.2 - Outras Despesas de Capital	2.122.645,00	261.867,12	179.857,12	179.857,12	82.010,00

CONTROLE DA DISPONIBILIDADE FINANCEIRA E CONCILIAÇÃO BANCÁRIA	FUNDEB (ae)	SALÁRIO EDUCAÇÃO (af)
48 - DISPONIBILIDADE FINANCEIRA EM 31 DE DEZEMBRO DE 2022	12.193,08	213.193,27

	<b>MUNICÍPIO DE JUNDIAÍ DO SUL</b> <b>RELATÓRIO RESUMIDO DA EXECUÇÃO ORÇAMENTÁRIA</b> <b>DEMONSTRATIVO DAS RECEITAS E DESPESAS COM MANUTENÇÃO E DESENVOLVIMENTO DO ENSINO - MDE</b> <b>ORÇAMENTO FISCAL E DA SEGURIDADE SOCIAL</b> <b>JULHO A AGOSTO DE 2023</b>
------------------------------------------------------------------------------------	------------------------------------------------------------------------------------------------------------------------------------------------------------------------------------------------------------------------------------------------------------------------------

RREO - ANEXO 8 (LDB, art.72)

Página: 4 / 4

CONTROLE DA DISPONIBILIDADE FINANCEIRA E CONCILIAÇÃO BANCÁRIA	FUNDEB (ae)	SALÁRIO EDUCAÇÃO (af)
49 - (+) INGRESSO DE RECURSOS ATÉ O BIMESTRE (orçamentário)	1.582.826,18	125.850,77
50 - (-) PAGAMENTOS EFETUADOS ATÉ O BIMESTRE (orçamentário e restos a pagar)	1.345.772,31	0,00
51 - (=) DISPONIBILIDADE FINANCEIRA ATÉ O BIMESTRE	249.246,95	339.044,04
52 - (+) AJUSTES POSITIVOS ( RETENÇÕES E OUTROS VALORES EXTRAORÇAMENTÁRIOS)	0,00	0,00
53 - (-) AJUSTES NEGATIVOS (OUTROS VALORES EXTRAORÇAMENTÁRIOS)	0,00	0,00
54 - (=) SALDO FINANCEIRO CONCILIADO (Saldo Bancário)	249.246,95	339.044,04

Eclair Rauen

Prefeito Municipal


FERNANDA ALINE DE ANDRADE

Controle Interno

LUIZ ROGERIO DOS SANTOS

Contador

CRC: 067.918/O-3

	<b>MUNICÍPIO DE JUNDIAÍ DO SUL</b> <b>RELATÓRIO RESUMIDO DA EXECUÇÃO ORÇAMENTARIA</b> <b>DEMONSTRATIVO DAS RECEITAS E DESPESAS COM AÇÕES E SERVIÇOS PÚBLICOS DE SAÚDE</b> <b>ORÇAMENTO FISCAL E DA SEGURIDADE SOCIAL</b> <b>JANEIRO A AGOSTO DE 2023</b>	<b>Página: 1 / 3</b>
-------------------------------------------------------------------------------------	----------------------------------------------------------------------------------------------------------------------------------------------------------------------------------------------------------------------------------------------------------------------	----------------------

RREO - ANEXO 12 (LC 141/2012, art. 35)

RECEITAS RESULTANTES DE IMPOSTOS E TRANSFERÊNCIAS CONSTITUCIONAIS E LEGAIS	PREVISÃO INICIAL	PREVISÃO ATUALIZADA (a)	RECEITAS REALIZADAS	
			Até o bimestre	% (b/a) x 100
RECEITA DE IMPOSTOS (I)	895.000,00	1.060.800,00	1.166.295,50	109,94
Receita Resultante do Imposto Predial e Territorial Urbano - IPTU	190.000,00	197.600,00	148.315,97	75,06
IPTU	190.000,00	190.000,00	121.569,56	63,98
Multas, Juros de Mora, Dívida Ativa e Outros Encargos do IPTU	0,00	7.600,00	26.746,41	351,93
Receita Resultante do Imposto sobre Serviços de Qualquer Natureza - ITBI	215.000,00	361.000,00	396.544,02	109,85
ITBI	215.000,00	361.000,00	396.544,02	109,85
Multas, Juros de Mora, Dívida Ativa e Outros Encargos do ITBI	0,00	0,00	0,00	0,00
Receita Resultante do Imposto sobre Serviços de Qualquer Natureza - ISS	115.000,00	127.200,00	237.699,83	186,87

## JUNDIAÍ DO SUL

ISS	113.000,00	125.200,00	230.959,28	184,47
Multas, Juros de Mora, Dívida Ativa e Outros Encargos do ISS	2.000,00	2.000,00	6.740,55	337,03
Receita Resultante do Imposto sobre a Renda e Proventos de Qualquer Natureza Retido na Fonte – IRRF	375.000,00	375.000,00	383.735,68	102,33
<b>RECEITA DE TRANSFERÊNCIAS CONSTITUCIONAIS E LEGAIS (II)</b>	<b>17.006.000,00</b>	<b>17.900.500,00</b>	<b>13.456.495,28</b>	<b>75,17</b>
Cota-Parte FPM	12.700.000,00	13.472.500,00	10.271.386,70	76,24
Cota-Parte ITR	247.000,00	247.000,00	8.219,68	3,33
Cota-Parte IPVA	297.000,00	419.000,00	335.647,97	80,11
Cota-Parte ICMS	3.700.000,00	3.700.000,00	2.812.495,76	76,01
Cota-Parte IPI-Exportação	62.000,00	62.000,00	28.745,17	46,36
Compensações Financeiras Provenientes de Impostos e Transferências Constitucionais	0,00	0,00	0,00	0,00
Desoneração ICMS (LC 87/96)	0,00	0,00	0,00	0,00
Outras	0,00	0,00	0,00	0,00
<b>TOTAL DAS RECEITAS RESULTANTES DE IMPOSTOS E TRANSFERÊNCIAS CONSTITUCIONAIS E LEGAIS - (III) = (I) + (II)</b>	<b>17.901.000,00</b>	<b>18.961.300,00</b>	<b>14.622.790,78</b>	<b>77,12</b>

DESPESAS COM AÇÕES E SERVIÇOS PÚBLICOS DE SAÚDE (ASPS) - POR SUBFUNÇÃO E CATEGORIA ECONÔMICA	DOTAÇÃO INICIAL	DOTAÇÃO ATUALIZADA (c)	DESPESAS EMPENHADAS		DESPESAS LIQUIDADAS		DESPESAS PAGAS	
			Até o bimestre (d)	% (d/c) x 100	Até o bimestre (e)	% (e/c) x 100	Até o bimestre (f)	% (f/c) x 100
<b>ATENÇÃO BÁSICA (IV)</b>	790.800,00	2.483.553,0	1.904.460,36	76,68	1.757.495,64	70,77	1.731.737,64	69,73
Despesas Correntes	743.800,00	2.386.523,0	1.807.460,36	75,74	1.660.495,64	69,58	1.634.737,64	68,50
Despesas de Capital	47.000,00	97.030,00	97.000,00	99,97	97.000,00	99,97	97.000,00	99,97
<b>ASSISTÊNCIA HOSPITALAR E AMBULATORIAL (V)</b>	980.000,00	1.665.100,0	1.527.036,03	91,71	1.512.125,81	90,81	1.491.473,08	89,57
Despesas Correntes	980.000,00	1.665.100,0	1.527.036,03	91,71	1.512.125,81	90,81	1.491.473,08	89,57
Despesas de Capital	0,00	0,00	0,00	0,00	0,00	0,00	0,00	0,00
<b>SUORTE PROFILÁTICO E TERAPÊUTICO (VI)</b>	0,00	0,00	0,00	0,00	0,00	0,00	0,00	0,00
Despesas Correntes	0,00	0,00	0,00	0,00	0,00	0,00	0,00	0,00
Despesas de Capital	0,00	0,00	0,00	0,00	0,00	0,00	0,00	0,00
<b>VIGILÂNCIA SANITÁRIA (VII)</b>	0,00	0,00	0,00	0,00	0,00	0,00	0,00	0,00
Despesas Correntes	0,00	0,00	0,00	0,00	0,00	0,00	0,00	0,00
Despesas de Capital	0,00	0,00	0,00	0,00	0,00	0,00	0,00	0,00
<b>VIGILÂNCIA EPIDEMIOLÓGICA (VIII)</b>	58.000,00	138.000,00	75.898,49	55,00	75.898,49	55,00	73.885,08	53,54
Despesas Correntes	58.000,00	138.000,00	75.898,49	55,00	75.898,49	55,00	73.885,08	53,54
Despesas de Capital	0,00	0,00	0,00	0,00	0,00	0,00	0,00	0,00
<b>ALIMENTAÇÃO E NUTRIÇÃO (IX)</b>	0,00	0,00	0,00	0,00	0,00	0,00	0,00	0,00
Despesas Correntes	0,00	0,00	0,00	0,00	0,00	0,00	0,00	0,00
Despesas de Capital	0,00	0,00	0,00	0,00	0,00	0,00	0,00	0,00
<b>OUTRAS SUBFUNÇÕES (Apoio Administrativo/Manutenção) (X)</b>	699.850,00	737.670,00	632.366,89	85,72	581.113,92	78,78	579.297,93	78,53
Despesas Correntes	559.850,00	689.800,00	593.882,41	86,09	542.629,44	78,66	540.813,45	78,40
Despesas de Capital	140.000,00	47.870,00	38.484,48	80,39	38.484,48	80,39	38.484,48	80,39
<b>TOTAL (XI) = (IV + V + VI + VII + VIII + IX + X)</b>	<b>2.528.650,0</b>	<b>5.024.323,0</b>	<b>4.139.761,77</b>	<b>82,39</b>	<b>3.926.633,86</b>	<b>78,15</b>	<b>3.876.393,73</b>	<b>77,15</b>

APURAÇÃO DO CUMPRIMENTO DO LIMITE MÍNIMO PARA APLICAÇÃO EM ASPS	DESPESAS EMPENHADAS (d)	DESPESAS LIQUIDADAS (e)	DESPESAS PAGAS (f)
Total das Despesas com ASPS (XII) = (XI)	4.139.761,77	3.926.633,86	3.876.393,73
(-) Restos a Pagar Não Processados Inscritos Indevidamente no Exercício sem Disponibilidade Financeira (XIII)	122.224,43	122.224,43	122.224,43
(-) Despesas Custeadas com Recursos Vinculados à Parcela do Percentual Mínimo que não foi Aplicada em ASPS em Exercícios Anteriores (XIV)	0,00	0,00	0,00
(-) Despesas Custeadas com Disponibilidade de Caixa Vinculada aos Restos a Pagar Cancelados (XV)	0,00	0,00	0,00
<b>(=) VALOR APLICADO EM ASPS (XVI) = (XII - XIII - XIV - XV)</b>	<b>4.017.537,34</b>	<b>3.804.409,43</b>	<b>3.754.169,30</b>
Despesa Mínima a ser Aplicada em ASPS (XVII) = (III) x 15% (LC 141/2012)			2.193.418,62
Despesa Mínima a ser Aplicada em ASPS (XVII) = (III) x % (Lei Orgânica Municipal)	0,00	0,00	0,00
Diferença entre o Valor Aplicado e a Despesa Mínima a ser Aplicada (XVIII) = (XVI (d ou e) - XVII)	1.824.118,72	1.610.990,81	1.560.750,68
Limite não Cumprido (XIX) = (XVIII) (Quando valor for inferior a zero)	0,00		
<b>PERCENTUAL DA RECEITA DE IMPOSTOS E TRANSFERÊNCIAS CONSTITUCIONAIS E LEGAIS APLICADO EM ASPS (XVI / III)*100 (mínimo de 15% conforme LC n° 141/2012 ou % da Lei Orgânica Municipal)</b>	<b>27,47</b>	<b>26,02</b>	



## JUNDIAÍ DO SUL

RREO – ANEXO 12 (LC 141/2012, art. 35)

CONTROLE DO VALOR REFERENTE AO PERCENTUAL MÍNIMO NÃO CUMPRIDO EM EXERCÍCIOS ANTERIORES PARA FINS DE APLICAÇÃO DOS RECURSOS VINCULADOS CONFORME ARTIGOS 25 E 26 DA LC 141/2012	LIMITE NÃO CUMPRIDO				
	Saldo inicial (no exercício atual)	Despesas custeadas no exercício de referência			Saldo final (não aplicado) (l) = (h - (i ou
		Empenhadas (i)	Liquidadas (j)	Pagas (k)	
Diferença de limite não cumprido em 2023	0,00	0,00	0,00	0,00	0,00
TOTAL DA DIFERENÇA DE LIMITE NÃO CUMPRIDO EM EXERCÍCIOS ANTERIORES (XX)	0,00	0,00	0,00	0,00	0,00


EXECUÇÃO DE RESTOS A PAGAR										
EXERCÍCIO DO EMPENHO	Valor mínimo para aplicação em ASPS (m)	Valor aplicado em ASPS no exercício (n)	Valor aplicado além do limite mínimo (o) = (n -	Total inscrito em RP no exercício (p)	RPNP inscrito indevidamente no exercício sem disponibilidade financeira q = (XIII d)	Valor inscrito em RP considerado no limite (r) = (p -	Total de RP pagos (s)	Total de RP a pagar (t)	Total RP cancelado ou prescritos (u)	Diferença entre o valor aplicado além do limite e o total de RP cancelado
Empenhos de 2023	2.193.418,6	4.017.537,3	1.824.118,7	0,00	122.224,43	0,00	0,00	0,00	0,00	1.946.343,1
TOTAL DOS RESTOS A PAGAR CANCELADOS OU PRESCRITOS ATÉ O FINAL DO EXERCÍCIO ATUAL QUE AFETARAM O CUMPRIMENTO DO LIMITE (XXI)										0,00
TOTAL DOS RESTOS A PAGAR CANCELADOS OU PRESCRITOS ATÉ O FINAL DO EXERCÍCIO ANTERIOR QUE AFETARAM O CUMPRIMENTO DO LIMITE (XXII)										0,00
TOTAL DOS RESTOS A PAGAR CANCELADOS OU PRESCRITOS NO EXERCÍCIO ATUAL QUE AFETARAM O CUMPRIMENTO DO LIMITE (XXIII) = (XXI - XXII)										0,00

"CONTROLE DE RESTOS A PAGAR CANCELADOS OU PRESCRITOS CONSIDERADOS PARA FINS DE APLICAÇÃO DA DISPONIBILIDADE DE CAIXA CONFORME ARTIGO 24 § 1º e 2º DA LC 141/2012	RESTOS A PAGAR CANCELADOS OU PRESCRITOS				
	Saldo inicial (w)	Despesas custeadas no exercício de referência			Saldo final (não aplicado) (aa) = (w - (x ou
		Empenhadas (x)	Liquidadas (y)	Pagas (z)	
Restos a pagar cancelados ou prescritos em 2023 a compensar (XXIV)	0,00	0,00	0,00	0,00	0,00
TOTAL DE RESTOS A PAGAR CANCELADOS OU PRESCRITOS (XXVII)	0,00	0,00	0,00	0,00	0,00

RECEITAS ADICIONAIS PARA O FINANCIAMENTO DA SAÚDE NÃO COMPUTADAS NO CÁLCULO DO MÍNIMO	PREVISÃO INICIAL	PREVISÃO ATUALIZADA (a)	RECEITAS REALIZADAS	
			Até o bimestre	% (b/a) x 100
RECEITAS DE TRANSFERÊNCIAS PARA A SAÚDE (XXVIII)	2.040.000,00	2.320.000,00	584.700,98	25,20
Proveniente da União	2.040.000,00	2.320.000,00	584.700,98	25,20
Proveniente dos Estados	0,00	0,00	0,00	0,00
Proveniente de outros Municípios	0,00	0,00	0,00	0,00
RECEITA DE OPERAÇÕES DE CRÉDITO INTERNAS E EXTERNAS VINCULADAS A SAÚDE (XXIX)	0,00	0,00	0,00	0,00
OUTRAS RECEITAS (XXX)	32.760,00	43.056,00	87.571,82	203,39
TOTAL DE RECEITAS ADICIONAIS PARA FINANCIAMENTO DA SAÚDE (XXXI) = (XXVIII + XXIX + XXX)	2.072.760,00	2.363.056,00	672.272,80	28,45

DESPESAS COM SAÚDE NÃO COMPUTADAS NO CÁLCULO DO MÍNIMO								
DESPESAS COM SAÚDE POR SUBFUNÇÕES E CATEGORIA ECONÔMICA NÃO COMPUTADAS NO CÁLCULO DO MÍNIMO	DOTAÇÃO INICIAL	DOTAÇÃO ATUALIZADA (c)	DESPESAS EMPENHADAS		DESPESAS LIQUIDADAS		DESPESAS PAGAS	
			Até o bimestre (d)	% (d/c) x 100	Até o bimestre (e)	% (e/c) x 100	Até o bimestre (f)	% (f/c) x 100
ATENÇÃO BÁSICA (XXXII)	1.502.145,0	1.644.070,9	344.229,31	20,94	285.120,68	17,34	285.120,48	17,34
Despesas Correntes	1.124.610,0	1.438.635,9	291.627,07	20,27	239.718,44	16,66	239.718,24	16,66
Despesas de Capital	377.535,00	205.435,00	52.602,24	25,61	45.402,24	22,10	45.402,24	22,10
ASSISTÊNCIA HOSPITALAR E AMBULATORIAL (XXXIII)	740.000,00	740.000,00	139.555,32	18,86	129.994,45	17,57	129.994,45	17,57
Despesas Correntes	740.000,00	740.000,00	139.555,32	18,86	129.994,45	17,57	129.994,45	17,57
Despesas de Capital	0,00	0,00	0,00	0,00	0,00	0,00	0,00	0,00
SUORTE PROFILÁTICO E TERAPÊUTICO (XXXIV)	0,00	0,00	0,00	0,00	0,00	0,00	0,00	0,00
Despesas Correntes	0,00	0,00	0,00	0,00	0,00	0,00	0,00	0,00
Despesas de Capital	0,00	0,00	0,00	0,00	0,00	0,00	0,00	0,00
VIGILÂNCIA SANITÁRIA (XXXV)	2.200,00	2.200,00	0,00	0,00	0,00	0,00	0,00	0,00
Despesas Correntes	2.200,00	2.200,00	0,00	0,00	0,00	0,00	0,00	0,00
Despesas de Capital	0,00	0,00	0,00	0,00	0,00	0,00	0,00	0,00
VIGILÂNCIA EPIDEMIOLÓGICA (XXXVI)	238.360,00	230.460,00	12.967,21	5,63	12.967,21	5,63	12.967,21	5,63
Despesas Correntes	233.190,00	225.290,00	12.967,21	5,76	12.967,21	5,76	12.967,21	5,76
Despesas de Capital	5.170,00	5.170,00	0,00	0,00	0,00	0,00	0,00	0,00
ALIMENTAÇÃO E NUTRIÇÃO (XXXVII)	0,00	0,00	0,00	0,00	0,00	0,00	0,00	0,00
Despesas Correntes	0,00	0,00	0,00	0,00	0,00	0,00	0,00	0,00
Despesas de Capital	0,00	0,00	0,00	0,00	0,00	0,00	0,00	0,00
OUTRAS SUBFUNÇÕES (XXXVIII)	152.930,00	7.930,00	0,00	0,00	0,00	0,00	0,00	0,00
Despesas Correntes	152.930,00	7.930,00	0,00	0,00	0,00	0,00	0,00	0,00
Despesas de Capital	0,00	0,00	0,00	0,00	0,00	0,00	0,00	0,00
TOTAL DAS DESPESAS NÃO COMPUTADAS NO CÁLCULO DO MÍNIMO (XXXIX) = (XXXII + XXXIII + XXXIV + XXXV + XXXVI + XXXVII + XXXVIII)	2.635.635,0	2.624.660,9	496.751,84	18,93	428.082,34	16,31	428.082,14	16,31

## JUNDIAÍ DO SUL

	<b>MUNICÍPIO DE JUNDIAÍ DO SUL</b> <b>RELATÓRIO RESUMIDO DA EXECUÇÃO ORÇAMENTÁRIA</b> <b>DEMONSTRATIVO DAS RECEITAS E DESPESAS COM AÇÕES E SERVIÇOS PÚBLICOS DE SAÚDE</b> <b>ORÇAMENTO FISCAL E DA SEGURIDADE SOCIAL</b> <b>JANEIRO A AGOSTO DE 2023</b>			Página: 3 / 3

RREO – ANEXO 12 (LC 141/2012, art. 35)

DESPESAS TOTAIS COM SAÚDE EXECUTADAS COM RECURSOS PRÓPRIOS E COM RECURSOS TRANSFERIDOS DE OUTROS ENTES	DOTAÇÃO INICIAL	DOTAÇÃO ATUALIZADA (c)	DESPESAS EMPENHADAS		DESPESAS LIQUIDADAS		DESPESAS PAGAS	
			Até o bimestre (d)	% (d/c) x 100	Até o bimestre (e)	% (e/c) x 100	Até o bimestre (f)	% (f/c) x 100
ATENÇÃO BÁSICA (XL) = (IV + XXXII)	2.292.945,0	4.127.623,9	2.248.689,67	54,48	2.042.616,32	49,49	2.016.858,12	48,86
ASSISTÊNCIA HOSPITALAR E AMBULATORIAL (XLI) = (V + XXXIII)	1.720.000,0	2.405.100,0	1.666.591,35	69,29	1.642.120,26	68,28	1.621.467,53	67,42
SUORTE PROFILÁTICO E TERAPÊUTICO (XLII) = (VI + XXXIV)	0,00	0,00	0,00	0,00	0,00	0,00	0,00	0,00
VIGILÂNCIA SANITÁRIA (XLIII) = (VII + XXXV)	2.200,00	2.200,00	0,00	0,00	0,00	0,00	0,00	0,00
VIGILÂNCIA EPIDEMIOLÓGICA (XLIV) = (VIII + XXXVI)	296.360,00	368.460,00	88.865,70	24,12	88.865,70	24,12	86.852,29	23,57
ALIMENTAÇÃO E NUTRIÇÃO (XLV) = (XIX + XXXVII)	0,00	0,00	0,00	0,00	0,00	0,00	0,00	0,00
OUTRAS SUBFUNÇÕES (XLVI) = (X + XXXVIII)	852.780,00	745.600,00	632.366,89	84,81	581.113,92	77,94	579.297,93	77,70
<b>TOTAL DAS DESPESAS COM SAÚDE (XLVII) = (XI + XXXIX)</b>	<b>5.164.285,0</b>	<b>7.648.983,9</b>	<b>4.636.513,61</b>	<b>60,62</b>	<b>4.354.716,20</b>	<b>56,93</b>	<b>4.304.475,87</b>	<b>56,28</b>
(-) Despesas executadas com recursos provenientes das transferências de recursos de outros entes <sup>1</sup>	2.635.635,0	2.624.660,9	494.151,84	18,83	425.482,34	16,21	425.482,14	16,21
<b>TOTAL DAS DESPESAS EXECUTADAS COM RECURSOS PRÓPRIOS (XLVIII)</b>	<b>0,00</b>	<b>0,00</b>	<b>0,00</b>	<b>0,00</b>	<b>0,00</b>	<b>0,00</b>	<b>0,00</b>	<b>0,00</b>

Eclair Rauen

Prefeito Municipal


FERNANDA ALINE DE ANDRADE

Controle Interno

LUIZ ROGERIO DOS SANTOS

Contador

CRC: 067.918/O-3

	<b>MUNICÍPIO DE JUNDIAÍ DO SUL</b> <b>RELATÓRIO RESUMIDO DA EXECUÇÃO ORÇAMENTÁRIA</b> <b>DEMONSTRATIVO DAS PARCERIAS PÚBLICO-PRIVADAS</b> <b>ORÇAMENTO FISCAL E DA SEGURIDADE SOCIAL</b> <b>2023</b>			Página: 1 / 1

RREO – Anexo 13 (Lei nº 11.079, de 30.12.2004, arts.

R\$ 1,00

IMPACTOS DAS CONTRATAÇÕES DE PPP	SALDO TOTAL EM 31 DE DEZEMBRO DO EXERCÍCIO ANTERIOR (a)	SALDO FINAL	
		Até o bimestre (b)	
TOTAL DE ATIVOS	0,00	0,00	
Ativos Contabilizados na SPE	0,00	0,00	
TOTAL DE PASSIVOS	0,00	0,00	
Obrigações decorrentes de Ativos Constituídos pela	0,00	0,00	
Provisões de PPP	0,00	0,00	
Outros Passivos	0,00	0,00	
ATOS POTENCIAIS PASSIVOS	0,00	0,00	
Obrigações Contratuais	0,00	0,00	
Riscos não Provisionados	0,00	0,00	
Garantias Concedidas	0,00	0,00	
Outros Passivos Contingentes	0,00	0,00	

JUNDIAÍ DO SUL

DESPESAS DE PPP	EXERCÍCIO ANTERIOR	EXERCÍCIO CORRENTE (EC)	2024	2025	2026	2027	2028	2029	2030	2031	2032
Do Ente Federado, exceto estatais não dependentes (I) Das Estatais Não-	0,00	0,00	0,00	0,00	0,00	0,00	0,00	0,00	0,00	0,00	0,00
<b>TOTAL DAS DESPESAS</b>	0,00	0,00	0,00	0,00	0,00	0,00	0,00	0,00	0,00	0,00	0,00
PPP A CONTRATAR (II)	0,00	0,00	0,00	0,00	0,00	0,00	0,00	0,00	0,00	0,00	0,00
RECEITA CORRENTE LÍQUIDA (RCL) (III)	22.473.196,67	29.049.621,04	0,00	0,00	0,00	0,00	0,00	0,00	0,00	0,00	0,00
<b>TOTAL DAS DESPESAS CONSIDERADAS PARA O LIMITE (IV = I + II)</b>	0,00	0,00	0,00	0,00	0,00	0,00	0,00	0,00	0,00	0,00	0,00
<b>TOTAL DAS DESPESAS / RCL (%) (V = IV / III)</b>	0,00	0,00	0,00	0,00	0,00	0,00	0,00	0,00	0,00	0,00	0,00

Nota:

Eclair Rauen

Prefeito Municipal

FERNANDA ALINE DE ANDRADE

Controle Interno

LUIZ ROGERIO DOS SANTOS

Contador

CRC: 067.918/O-3



**MUNICÍPIO DE JUNDIAÍ DO SUL**  
**RELATÓRIO RESUMIDO DA EXECUÇÃO ORÇAMENTÁRIA**  
**DEMONSTRATIVO SIMPLIFICADO DO RELATÓRIO RESUMIDO DA EXECUÇÃO ORÇAMENTÁRIA**  
**ORÇAMENTO FISCAL E DA SEGURIDADE SOCIAL**  
**JANEIRO A AGOSTO DE 2023**

RREO - Anexo 14 (LRF, Art. 48)

Página: 1 / 2

BALANÇO ORÇAMENTÁRIO	Até o Bimestre
Previsão Inicial da Receita	23.320.000,00
Previsão Atualizada da Receita	31.630.854,03
Receitas Realizadas	17.319.016,97
Déficit Orçamentário	0,00
Saldos de Exercícios Anteriores	6.813.846,39
Dotação Inicial	23.320.000,00
Créditos Adicionais	14.997.569,75
Dotação Atualizada	38.317.569,75
Despesas Empenhadas	17.389.360,58
Despesas Liquidadas	14.462.805,00
Despesas Pagas	14.290.176,91
Superávit Orçamentário	2.856.211,97
DESPESAS POR FUNÇÃO / SUBFUNÇÃO	Até o Bimestre
Despesas Empenhadas	17.389.360,58
Despesas Liquidadas	14.462.805,00
RECEITA CORRENTE LÍQUIDA - RCL	Até o Bimestre
Receita Corrente Líquida	25.811.863,08
Receita Corrente Líquida Ajustada para Cálculo dos Limites de Endividamento	25.761.863,08
Receita Corrente Líquida Ajustada para Cálculo dos Limites da Despesa com	25.604.164,36
RECEITAS E DESPESAS DO REGIME PRÓPRIO DE PREVIDÊNCIA DOS SERVIDORES	Até o Bimestre
Fundo em Capitalização (PLANO PREVIDENCIÁRIO)	
Receitas Previdenciárias Realizadas	0,00
Despesas Previdenciárias Empenhadas	0,00
Despesas Previdenciárias Liquidadas	0,00
Despesas Previdenciárias Pagas	0,00
Resultado Previdenciário	0,00
Fundo em Repartição (PLANO FINANCEIRO)	

## JUNDIAÍ DO SUL

Receitas Previdenciárias Realizadas	0,00
Despesas Previdenciárias Empenhadas	0,00
Despesas Previdenciárias Liquidadas	0,00
Despesas Previdenciárias Pagas	0,00
Resultado Previdenciário	0,00


RESULTADO NOMINAL E PRIMÁRIO	Meta fixada no anexo de	Resultado apurado até o	% em relação a meta (b/a)
Resultado Nominal	0,00	1.046.426,18	0,00 %
Resultado Primário	0,00	196.459,27	0,00 %

MOVIMENTAÇÃO DOS RESTOS A PAGAR	Inscrição	Cancelamento até o bimestre	Pagamento até o bimestre	Saldo
<b>RESTOS A PAGAR PROCESSADOS</b>				
Poder Executivo	653.866,95	0,00	586.221,82	67.645,13
Poder Legislativo	0,00	0,00	0,00	0,00
<b>RESTOS A PAGAR NÃO-PROCESSADOS</b>				
Poder Executivo	1.685.157,97	0,00	1.585.837,47	99.320,50
Poder Legislativo	0,00	0,00	0,00	0,00
<b>TOTAL</b>	<b>2.339.024,92</b>	<b>0,00</b>	<b>2.172.059,29</b>	<b>166.965,63</b>

DESPESAS COM MANUTENÇÃO E DESENVOLVIMENTO DO ENSINO - MDE	Valor apurado até o bimestre	Limites constitucionais anuais	
		% Mínimo a aplicar no exercício	% Aplicado até o bimestre
Mínimo Anual de 25% dos Impostos na Manutenção e Desenvolvimento do Ensino -	3.513.603,39	25% / 18%	22,99
Mínimo Anual de 70% do FUNDEB na Remuneração dos Profissionais da Educação	1.240.405,96	70%	78,37

RECEITAS DE OPERAÇÕES DE CRÉDITO E DESPESAS DE CAPITAL	Valor apurado até o bimestre	Saldo a realizar
Receita de Operações de Crédito	0,00	3.227.500,00
Despesa de Capital Líquida	3.155.203,40	9.658.555,83

PROJEÇÃO ATUARIAL DOS REGIMES DE PREVIDÊNCIA	Exercício em Referência	10º Exercício	20º Exercício	35º Exercício
<b>Fundo em Capitalização (Plano Previdenciário)</b>				
Receitas Previdenciárias	0,00	0,00	0,00	0,00
Despesas Previdenciárias	0,00	0,00	0,00	0,00
Resultado Previdenciário	0,00	0,00	0,00	0,00
<b>Fundo em Repartição (Plano Financeiro)</b>				
Receitas Previdenciárias	0,00	0,00	0,00	0,00
Despesas Previdenciárias	0,00	0,00	0,00	0,00
Resultado Previdenciário	0,00	0,00	0,00	0,00

	<b>MUNICÍPIO DE JUNDIAÍ DO SUL</b> <b>RELATÓRIO RESUMIDO DA EXECUÇÃO ORÇAMENTARIA</b> <b>DEMONSTRATIVO SIMPLIFICADO DO RELATÓRIO RESUMIDO DA EXECUÇÃO ORÇAMENTÁRIA</b> <b>ORÇAMENTO FISCAL E DA SEGURIDADE SOCIAL</b> <b>JANEIRO A AGOSTO DE 2023</b>
-------------------------------------------------------------------------------------	-------------------------------------------------------------------------------------------------------------------------------------------------------------------------------------------------------------------------------------------------------------------

RREO - Anexo 14 (LRF, Art. 48)

Página: 2 / 2

RECEITA DA ALIENAÇÃO DE ATIVOS E APLICAÇÃO DOS RECURSOS	Valor apurado até o bimestre	Saldo a realizar
Receita de Capital Resultante da Alienação de Ativos	0,00	0,00
Aplicação dos Recursos da Alienação de Ativos	0,00	0,00

DESPESAS COM AÇÕES E SERVIÇOS PÚBLICOS DE SAÚDE	Valor apurado até o bimestre	Limites constitucionais anuais	
		% Mínimo a aplicar no exercício	% Aplicado até o bimestre
Despesas Próprias com Ações e Serviços Públicos de Saúde	3.804.409,43	15%	26,02

DESPESAS DE CARÁTER CONTINUADO DERIVADAS DE PPP	Valor apurado no Exercício Corrente
Total das Despesas/RCL (%)	

Eclair Rauen

Prefeito Municipal

FERNANDA ALINE DE ANDRADE

Controle Interno

LUIZ ROGERIO DOS SANTOS

Contador

CRC: 067.918/O-3





WENCESLAU BRAZ

Impostos	0,00	0,00	0,00	0,00	0,00	0,00	0,00
Taxas	0,00	0,00	0,00	0,00	0,00	0,00	0,00
Contribuição de Melhoria	0,00	0,00	0,00	0,00	0,00	0,00	0,00
<b>CONTRIBUIÇÕES</b>	<b>3.000.000,00</b>	<b>3.000.000,00</b>	<b>451.320,56</b>	<b>15,04</b>	<b>1.554.047,71</b>	<b>51,80</b>	<b>1.445.952,29</b>
Contribuições Sociais	3.000.000,00	3.000.000,00	451.320,56	15,04	1.554.047,71	51,80	1.445.952,29
Contribuições Econômicas	0,00	0,00	0,00	0,00	0,00	0,00	0,00
Contribuições para Entidades Privadas de Serviço Social e de Formação	0,00	0,00	0,00	0,00	0,00	0,00	0,00
Contribuições para o Custeio do Serviço de Iluminação Pública	0,00	0,00	0,00	0,00	0,00	0,00	0,00
<b>RECEITA PATRIMONIAL</b>	<b>0,00</b>	<b>0,00</b>	<b>0,00</b>	<b>0,00</b>	<b>0,00</b>	<b>0,00</b>	<b>0,00</b>
Exploração do Patrimônio Imobiliário do Estado	0,00	0,00	0,00	0,00	0,00	0,00	0,00
Valores Mobiliários	0,00	0,00	0,00	0,00	0,00	0,00	0,00
Delegação de Serviços Públicos Mediante Concessão, Permissão, Autorização ou	0,00	0,00	0,00	0,00	0,00	0,00	0,00
Exploração de Recursos Naturais	0,00	0,00	0,00	0,00	0,00	0,00	0,00
Exploração do Patrimônio Intangível	0,00	0,00	0,00	0,00	0,00	0,00	0,00
Cessão de Direitos	0,00	0,00	0,00	0,00	0,00	0,00	0,00
Demais Receitas Patrimoniais	0,00	0,00	0,00	0,00	0,00	0,00	0,00
<b>RECEITA AGROPECUÁRIA</b>	<b>0,00</b>	<b>0,00</b>	<b>0,00</b>	<b>0,00</b>	<b>0,00</b>	<b>0,00</b>	<b>0,00</b>
<b>RECEITA INDUSTRIAL</b>	<b>0,00</b>	<b>0,00</b>	<b>0,00</b>	<b>0,00</b>	<b>0,00</b>	<b>0,00</b>	<b>0,00</b>
<b>RECEITA DE SERVIÇOS</b>	<b>0,00</b>	<b>0,00</b>	<b>0,00</b>	<b>0,00</b>	<b>0,00</b>	<b>0,00</b>	<b>0,00</b>
Serviços Administrativos e Comerciais Gerais	0,00	0,00	0,00	0,00	0,00	0,00	0,00
Serviços e Atividades Referentes à Navegação e ao Transporte	0,00	0,00	0,00	0,00	0,00	0,00	0,00
Serviços e Atividades referentes à Saúde	0,00	0,00	0,00	0,00	0,00	0,00	0,00
Serviços e Atividades Financeiras	0,00	0,00	0,00	0,00	0,00	0,00	0,00
Outros Serviços	0,00	0,00	0,00	0,00	0,00	0,00	0,00



MUNICÍPIO DE WENCESLAU BRAZ - PR  
 CONSOLIDADO  
 RELATÓRIO RESUMIDO DA EXECUÇÃO ORÇAMENTÁRIA  
**BALANÇO ORÇAMENTÁRIO**  
 ORÇAMENTOS FISCAL E DA SEGURIDADE SOCIAL  
 JANEIRO A AGOSTO / BIMESTRE JULHO - AGOSTO

Página: 6 / 7  
 Data: 25/09/2023  
 Exercício de 2023

<b>TRANSFERÊNCIAS CORRENTES</b>	<b>0,00</b>	<b>0,00</b>	<b>0,00</b>	<b>0,00</b>	<b>0,00</b>	<b>0,00</b>	<b>0,00</b>
Transferências da União e de suas Entidades	0,00	0,00	0,00	0,00	0,00	0,00	0,00
Transferências dos Estados e do Distrito Federal e de suas Entidades	0,00	0,00	0,00	0,00	0,00	0,00	0,00
Transferências dos Municípios e de suas Entidades	0,00	0,00	0,00	0,00	0,00	0,00	0,00
Transferências de Instituições Privadas	0,00	0,00	0,00	0,00	0,00	0,00	0,00
Transferências de Outras Instituições Públicas	0,00	0,00	0,00	0,00	0,00	0,00	0,00
Transferências do Exterior	0,00	0,00	0,00	0,00	0,00	0,00	0,00
Demais Transferências Correntes	0,00	0,00	0,00	0,00	0,00	0,00	0,00
<b>OUTRAS RECEITAS CORRENTES</b>	<b>2.500.000,00</b>	<b>2.500.000,00</b>	<b>350.000,00</b>	<b>14,00</b>	<b>1.400.000,00</b>	<b>56,00</b>	<b>1.100.000,00</b>
Multas Administrativas, Contratuais e Judiciais	0,00	0,00	0,00	0,00	0,00	0,00	0,00
Indenizações, Restituições e Ressarcimentos	0,00	0,00	0,00	0,00	0,00	0,00	0,00
Bens, Direitos e Valores Incorporados ao Patrimônio Público	0,00	0,00	0,00	0,00	0,00	0,00	0,00
Multas e Juros de Mora das Receitas de Capital	0,00	0,00	0,00	0,00	0,00	0,00	0,00
Demais Receitas Correntes	2.500.000,00	2.500.000,00	350.000,00	14,00	1.400.000,00	56,00	1.100.000,00
<b>RECEITAS DE CAPITAL</b>	<b>0,00</b>	<b>0,00</b>	<b>0,00</b>	<b>0,00</b>	<b>0,00</b>	<b>0,00</b>	<b>0,00</b>
<b>OPERAÇÕES DE CRÉDITO</b>	<b>0,00</b>	<b>0,00</b>	<b>0,00</b>	<b>0,00</b>	<b>0,00</b>	<b>0,00</b>	<b>0,00</b>
Operações de Crédito - Mercado Interno	0,00	0,00	0,00	0,00	0,00	0,00	0,00
Operações de Crédito - Mercado Externo	0,00	0,00	0,00	0,00	0,00	0,00	0,00
<b>ALIENAÇÃO DE BENS</b>	<b>0,00</b>	<b>0,00</b>	<b>0,00</b>	<b>0,00</b>	<b>0,00</b>	<b>0,00</b>	<b>0,00</b>
Alienação de Bens Móveis	0,00	0,00	0,00	0,00	0,00	0,00	0,00
Alienação de Bens Imóveis	0,00	0,00	0,00	0,00	0,00	0,00	0,00
Alienação de Bens Intangíveis	0,00	0,00	0,00	0,00	0,00	0,00	0,00
<b>AMORTIZAÇÕES DE EMPRÉSTIMOS</b>	<b>0,00</b>	<b>0,00</b>	<b>0,00</b>	<b>0,00</b>	<b>0,00</b>	<b>0,00</b>	<b>0,00</b>
<b>TRANSFERÊNCIAS DE CAPITAL</b>	<b>0,00</b>	<b>0,00</b>	<b>0,00</b>	<b>0,00</b>	<b>0,00</b>	<b>0,00</b>	<b>0,00</b>
Transferências da União e de suas Entidades	0,00	0,00	0,00	0,00	0,00	0,00	0,00
Transferências dos Estados e do Distrito Federal e de suas Entidades	0,00	0,00	0,00	0,00	0,00	0,00	0,00
Transferências dos Municípios e de suas Entidades	0,00	0,00	0,00	0,00	0,00	0,00	0,00
Transferências de Instituições Privadas	0,00	0,00	0,00	0,00	0,00	0,00	0,00
Transferências de Outras Instituições Públicas	0,00	0,00	0,00	0,00	0,00	0,00	0,00
Transferências do Exterior	0,00	0,00	0,00	0,00	0,00	0,00	0,00
Demais Transferências de Capital	0,00	0,00	0,00	0,00	0,00	0,00	0,00
<b>OUTRAS RECEITAS DE CAPITAL</b>	<b>0,00</b>	<b>0,00</b>	<b>0,00</b>	<b>0,00</b>	<b>0,00</b>	<b>0,00</b>	<b>0,00</b>
Integralização do Capital Social	0,00	0,00	0,00	0,00	0,00	0,00	0,00
Remuneração das Disponibilidades do Tesouro	0,00	0,00	0,00	0,00	0,00	0,00	0,00
Resgate de Títulos do Tesouro	0,00	0,00	0,00	0,00	0,00	0,00	0,00
Demais Receitas de Capital	0,00	0,00	0,00	0,00	0,00	0,00	0,00



MUNICÍPIO DE WENCESLAU BRAZ - PR  
 CONSOLIDADO  
 RELATÓRIO RESUMIDO DA EXECUÇÃO ORÇAMENTÁRIA  
**BALANÇO ORÇAMENTÁRIO**  
 ORÇAMENTOS FISCAL E DA SEGURIDADE SOCIAL  
 JANEIRO A AGOSTO / BIMESTRE JULHO - AGOSTO

Página: 7 / 7  
 Data: 25/09/2023  
 Exercício de 2023

WENCESLAU BRAZ

DESPESAS INTRA-ORÇAMENTÁRIA	DOTAÇÃO INICIAL (d)	DOTAÇÃO ATUALIZADA (e)	DESPESAS EMPENHADAS		SALDO (g) = (e-f)	DESPESAS LIQUIDADAS		SALDO (i) = (e-h)	DESPESAS PAGAS ATÉ O BIMESTRE (j)	INSCRITAS EM RESTOS A PAGAR NÃO PROCESSADOS (k)
			No Bimestre	Até o Bimestre (f)		No Bimestre	Até o Bimestre (h)			
<b>DESPESAS (INTRA-ORÇAMENTÁRIAS) (IX)</b>	5.809.500,00	8.803.177,13	3.245.263,43	6.143.862,56	2.659.314,57	3.245.263,43	6.143.862,56	2.659.314,57	3.756.078,30	0,00
DESPESAS CORRENTES	5.809.500,00	8.803.177,13	3.245.263,43	6.143.862,56	2.659.314,57	3.245.263,43	6.143.862,56	2.659.314,57	3.756.078,30	0,00
PESSOAL E ENCARGOS SOCIAIS	3.609.500,00	5.244.500,00	736.586,30	2.585.185,43	2.659.314,57	736.586,30	2.585.185,43	2.659.314,57	2.356.078,30	0,00
JUROS E ENCARGOS DA DÍVIDA	0,00	0,00	0,00	0,00	0,00	0,00	0,00	0,00	0,00	0,00
OUTRAS DESPESAS CORRENTES	2.200.000,00	3.558.677,13	2.508.677,13	3.558.677,13	0,00	2.508.677,13	3.558.677,13	0,00	1.400.000,00	0,00
DESPESAS DE CAPITAL	0,00	0,00	0,00	0,00	0,00	0,00	0,00	0,00	0,00	0,00
INVESTIMENTOS	0,00	0,00	0,00	0,00	0,00	0,00	0,00	0,00	0,00	0,00
INVERSÕES FINANCEIRAS	0,00	0,00	0,00	0,00	0,00	0,00	0,00	0,00	0,00	0,00
AMORTIZAÇÃO DA DÍVIDA	0,00	0,00	0,00	0,00	0,00	0,00	0,00	0,00	0,00	0,00
RESERVA DE CONTINGÊNCIA	0,00	0,00	---	---	0,00	---	---	0,00	---	---

Fonte: Sistema Contábil - Beta Sistemas.Unidade Responsável: FUNDO MUN. PREVID. SOCIAL DE WENCESLAU BRAZ. Emissão: 25/09/2023, às 13:25:25.

Nota(s) Explicativa(s):



MUNICÍPIO DE WENCESLAU BRAZ - PR

CONSOLIDADO

RELATÓRIO RESUMIDO DA EXECUÇÃO ORÇAMENTÁRIA  
DEMONSTRATIVO DA EXECUÇÃO DAS DESPESAS POR FUNÇÃO/SUBFUNÇÃO

ORÇAMENTOS FISCAL E DA SEGURIDADE SOCIAL  
JANEIRO A AGOSTO / BIMESTRE JULHO - AGOSTO

Página : 1 / 4

Data de emissão: 25/09/2023

Exercício de 2023

RREO - Anexo 2 (LRF, Art. 52, inciso II, alínea 'c')

R\$ 1,00

FUNÇÃO/SUBFUNÇÃO	DOTAÇÃO INICIAL	DOTAÇÃO ATUALIZADA (a)	DESPESAS EMPENHADAS			SALDO (c) = (a-b)	DESPESAS LIQUIDADAS			SALDO (e) = (a-d)
			No Bimestre	Até o Bimestre (b)	% (b/total b)		No Bimestre	Até o Bimestre (d)	% (d/total d)	
<b>DESPESAS (EXCETO INTRA-ORÇAMENTÁRIAS)(I)</b>	75.359.000,00	102.048.002,97	15.903.165,61	62.784.020,78	91,087	39.263.982,19	15.386.789,74	54.413.481,45	89,85	47.634.521,52
LEGISLATIVA	3.380.000,00	3.380.000,00	410.957,99	1.633.456,80	2,37	1.746.543,20	410.407,99	1.632.906,80	2,70	1.747.093,20
Demais Subfunções	3.380.000,00	3.380.000,00	410.957,99	1.633.456,80	2,37	1.746.543,20	410.407,99	1.632.906,80	2,70	1.747.093,20
ADMINISTRAÇÃO	8.210.000,00	7.773.302,85	1.266.829,31	5.224.307,38	7,58	2.548.995,47	1.172.905,33	4.851.238,81	8,01	2.922.064,04
Administração Geral	6.577.000,00	6.137.302,85	1.033.114,01	4.271.740,87	6,20	1.865.561,98	939.190,03	3.898.672,30	6,44	2.238.630,55
Administração Financeira	1.633.000,00	1.636.000,00	233.715,30	952.566,51	1,38	683.433,49	233.715,30	952.566,51	1,57	683.433,49
SEGURANÇA PÚBLICA	152.000,00	152.000,00	7.566,74	31.429,08	0,05	120.570,92	7.566,74	31.429,08	0,05	120.570,92
Defesa Civil	152.000,00	152.000,00	7.566,74	31.429,08	0,05	120.570,92	7.566,74	31.429,08	0,05	120.570,92
ASSISTÊNCIA SOCIAL	3.762.000,00	4.746.668,43	819.919,08	2.343.122,39	3,40	2.403.546,04	819.556,49	2.287.430,33	3,78	2.459.238,10
Assistência à Criança e ao Adolescente	3.274.000,00	3.647.946,18	621.510,60	1.911.036,46	2,77	1.736.909,72	633.476,92	1.880.808,31	3,11	1.767.137,87
Assistência Comunitária	268.000,00	543.509,79	62.808,48	176.474,43	0,26	367.035,36	50.479,57	151.010,52	0,25	392.499,27
Assistência ao Portador de Deficiência	120.000,00	120.000,00	0,00	12.000,00	0,02	108.000,00	0,00	12.000,00	0,02	108.000,00
Assistência ao Idoso	100.000,00	435.212,46	135.600,00	243.611,50	0,35	191.600,96	135.600,00	243.611,50	0,40	191.600,96
PREVIDÊNCIA SOCIAL	10.800.000,00	15.800.000,00	1.409.560,46	5.738.060,27	8,32	10.061.939,73	1.409.560,46	5.738.060,27	9,48	10.061.939,73
Demais Subfunções	10.800.000,00	15.800.000,00	1.409.560,46	5.738.060,27	8,32	10.061.939,73	1.409.560,46	5.738.060,27	9,48	10.061.939,73
SAÚDE	11.509.300,00	19.365.691,42	2.323.866,01	14.361.604,44	20,84	5.004.086,98	3.063.758,84	12.675.777,72	20,93	6.689.913,70
Atenção Básica	11.243.300,00	18.498.000,41	2.274.172,51	13.885.593,56	20,15	4.612.406,85	3.014.051,84	12.465.972,89	20,59	6.032.027,52
Vigilância Epidemiológica	233.000,00	526.000,00	43.231,34	442.897,19	0,64	83.102,81	43.486,84	181.716,14	0,30	344.283,86
Vigilância Sanitária	11.000,00	147.572,53	5.368,15	24.689,04	0,04	122.883,49	3.841,15	19.664,04	0,03	127.908,49
Suporte Profilático e Terapêutico	22.000,00	85.044,56	944,28	8.274,92	0,01	76.769,64	2.229,28	8.274,92	0,01	76.769,64
Administração Geral	0,00	109.073,92	149,73	149,73	0,00	108.924,19	149,73	149,73	0,00	108.924,19
EDUCAÇÃO	18.195.500,00	23.619.407,29	4.013.293,71	15.443.349,80	22,41	8.176.057,49	4.611.181,75	14.612.981,53	24,13	9.006.425,76
Educação Infantil	6.826.500,00	10.146.726,58	1.877.092,75	7.845.692,41	11,38	2.301.034,17	2.340.561,54	7.577.985,55	12,51	2.568.741,03
Ensino Fundamental	9.853.000,00	11.658.208,19	1.811.799,42	6.701.428,22	9,72	4.956.779,97	1.994.888,78	6.254.784,74	10,33	5.403.423,45
Demais Subfunções	1.516.000,00	1.814.472,52	324.401,54	896.229,17	1,30	918.243,35	275.731,43	780.211,24	1,29	1.034.261,28
CULTURA	314.000,00	603.000,00	85.484,47	310.225,83	0,45	292.774,17	85.832,70	300.074,06	0,50	302.925,94
Difusão Cultural	314.000,00	603.000,00	85.484,47	310.225,83	0,45	292.774,17	85.832,70	300.074,06	0,50	302.925,94

MUNICÍPIO DE WENCESLAU BRAZ - PR

CONSOLIDADO

RELATÓRIO RESUMIDO DA EXECUÇÃO ORÇAMENTÁRIA  
DEMONSTRATIVO DA EXECUÇÃO DAS DESPESAS POR FUNÇÃO/SUBFUNÇÃO

ORÇAMENTOS FISCAL E DA SEGURIDADE SOCIAL  
JANEIRO A AGOSTO / BIMESTRE JULHO - AGOSTO

Página : 2 / 4

Data de emissão: 25/09/2023

Exercício de 2023

RREO - Anexo 2 (LRF, Art. 52, inciso II, alínea 'c')

R\$ 1,00

FUNÇÃO/SUBFUNÇÃO	DOTAÇÃO INICIAL	DOTAÇÃO ATUALIZADA (a)	DESPESAS EMPENHADAS			SALDO (c) = (a-b)	DESPESAS LIQUIDADAS			SALDO (e) = (a-d)
			No Bimestre	Até o Bimestre (b)	% (b/total b)		No Bimestre	Até o Bimestre (d)	% (d/total d)	
URBANISMO	8.786.200,00	11.762.858,94	4.083.162,45	7.853.747,15	11,39	3.909.111,79	1.090.314,16	4.716.261,48	7,79	7.046.597,46
Demais Subfunções	2.174.200,00	4.621.286,86	3.612.360,09	3.977.166,02	5,77	644.120,84	595.742,58	905.491,32	1,50	3.715.795,54
Serviços Urbanos	6.612.000,00	7.141.572,08	470.802,36	3.876.581,13	5,62	3.264.990,95	494.571,58	3.810.770,16	6,29	3.330.801,92
HABITAÇÃO	670.000,00	733.723,05	126.842,65	353.377,19	0,51	380.345,86	70.653,03	274.619,07	0,45	459.103,98
Habitação Urbana	670.000,00	733.723,05	126.842,65	353.377,19	0,51	380.345,86	70.653,03	274.619,07	0,45	459.103,98

WENCESLAU BRAZ

GESTÃO AMBIENTAL	4.010.900,00	4.130.246,98	138.293,66	2.771.270,19	4,02	1.358.976,79	646.162,89	2.328.644,31	3,85	1.801.602,67
Controle Ambiental	4.010.900,00	4.130.246,98	138.293,66	2.771.270,19	4,02	1.358.976,79	646.162,89	2.328.644,31	3,85	1.801.602,67
INDÚSTRIA	270.000,00	350.000,00	61.081,69	255.446,26	0,37	94.553,74	65.735,30	254.522,39	0,42	95.477,61
Promoção Industrial	270.000,00	350.000,00	61.081,69	255.446,26	0,37	94.553,74	65.735,30	254.522,39	0,42	95.477,61
TRANSPORTE	3.697.100,00	6.541.040,54	684.858,66	4.629.821,51	6,72	1.911.219,03	1.477.572,64	3.088.082,92	5,10	3.452.957,62
Transporte Rodoviário	3.697.100,00	6.541.040,54	684.858,66	4.629.821,51	6,72	1.911.219,03	1.477.572,64	3.088.082,92	5,10	3.452.957,62
DESPORTO E LAZER	437.000,00	1.259.187,80	193.450,86	866.868,43	1,26	392.319,37	185.410,65	677.683,19	1,12	581.504,61
Desporto Comunitário	437.000,00	1.259.187,80	193.450,86	866.868,43	1,26	392.319,37	185.410,65	677.683,19	1,12	581.504,61
ENCARGOS ESPECIAIS	1.115.000,00	1.115.000,00	202.046,90	771.946,30	1,12	343.053,70	202.046,90	771.946,30	1,27	343.053,70
Serviço da Dívida Interna	1.115.000,00	1.115.000,00	202.046,90	771.946,30	1,12	343.053,70	202.046,90	771.946,30	1,27	343.053,70
RESERVA DE CONTINGÊNCIA	50.000,00	50.000,00	0,00	0,00	0,00	50.000,00	0,00	0,00	0,00	50.000,00
Reserva de Contingência	50.000,00	50.000,00	0,00	0,00	0,00	50.000,00	0,00	0,00	0,00	50.000,00
ASSISTÊNCIA SOCIAL	0,00	193.317,23	43.161,48	149.579,80	0,22	43.737,43	36.849,28	126.930,13	0,21	66.387,10
Administração Geral	0,00	193.317,23	43.161,48	149.579,80	0,22	43.737,43	36.849,28	126.930,13	0,21	66.387,10
SAÚDE	0,00	472.558,44	32.789,49	46.407,96	0,07	426.150,48	31.274,59	44.893,06	0,07	427.665,38
Assistência Hospitalar e Ambulatorial	0,00	472.558,44	32.789,49	46.407,96	0,07	426.150,48	31.274,59	44.893,06	0,07	427.665,38
<b>DESPESAS (INTRA-ORÇAMENTÁRIAS)(II)</b>	<b>5.809.500,00</b>	<b>8.803.177,13</b>	<b>3.245.263,43</b>	<b>6.143.862,56</b>	<b>8,913</b>	<b>2.659.314,57</b>	<b>3.245.263,43</b>	<b>6.143.862,56</b>	<b>10,15</b>	<b>2.659.314,57</b>
LEGISLATIVA	100.000,00	100.000,00	10.375,06	41.698,87	0,06	58.301,13	10.375,06	41.698,87	0,07	58.301,13
Demais Subfunções	100.000,00	100.000,00	10.375,06	41.698,87	0,06	58.301,13	10.375,06	41.698,87	0,07	58.301,13
ADMINISTRAÇÃO	2.605.000,00	3.963.677,13	2.548.510,84	3.712.747,65	5,39	250.929,48	2.548.510,84	3.712.747,65	6,13	250.929,48
Administração Financeira	100.000,00	100.000,00	8.035,96	30.726,73	0,04	69.273,27	8.035,96	30.726,73	0,05	69.273,27
Administração Geral	2.505.000,00	3.863.677,13	2.540.474,88	3.682.020,92	5,34	181.656,21	2.540.474,88	3.682.020,92	6,08	181.656,21



MUNICÍPIO DE WENCESLAU BRAZ - PR  
**CONSOLIDADO**  
 RELATÓRIO RESUMIDO DA EXECUÇÃO ORÇAMENTÁRIA  
**DEMONSTRATIVO DA EXECUÇÃO DAS DESPESAS POR FUNÇÃO/SUBFUNÇÃO**  
 ORÇAMENTOS FISCAL E DA SEGURIDADE SOCIAL  
 JANEIRO A AGOSTO / BIMESTRE JULHO - AGOSTO

Página : 3 / 4  
 Data de emissão: 25/09/2023  
 Exercício de 2023

RREO - Anexo 2 (LRF, Art. 52, inciso II, alínea "c")

R\$ 1,00

FUNÇÃO/SUBFUNÇÃO	DOTAÇÃO INICIAL	DOTAÇÃO ATUALIZADA (a)	DESPESAS EMPENHADAS			SALDO (c) = (a-b)	DESPESAS LIQUIDADAS			SALDO (e) = (a-d)
			No Bimestre	Até o Bimestre (b)	% (b/total b)		No Bimestre	Até o Bimestre (d)	% (d/total d)	
SEGURANÇA PÚBLICA	5.000,00	5.000,00	0,00	0,00	0,00	5.000,00	0,00	0,00	0,00	5.000,00
Defesa Civil	5.000,00	5.000,00	0,00	0,00	0,00	5.000,00	0,00	0,00	0,00	5.000,00
ASSISTÊNCIA SOCIAL	92.000,00	197.000,00	26.596,85	111.034,38	0,16	85.965,62	26.596,85	111.034,38	0,18	85.965,62
Assistência à Criança e ao Adolescente	90.000,00	195.000,00	26.596,85	111.034,38	0,16	83.965,62	26.596,85	111.034,38	0,18	83.965,62
Assistência Comunitária	2.000,00	2.000,00	0,00	0,00	0,00	2.000,00	0,00	0,00	0,00	2.000,00
SAÚDE	625.000,00	1.440.000,00	302.870,81	983.811,28	1,43	456.188,72	302.870,81	983.811,28	1,62	456.188,72
Atenção Básica	605.000,00	1.420.000,00	302.870,81	983.200,19	1,43	436.799,81	302.870,81	983.200,19	1,62	436.799,81
Vigilância Epidemiológica	20.000,00	20.000,00	0,00	611,09	0,00	19.388,91	0,00	611,09	0,00	19.388,91
EDUCAÇÃO	1.540.500,00	1.860.500,00	262.025,69	950.225,34	1,38	910.274,66	262.025,69	950.225,34	1,57	910.274,66
Educação Infantil	487.500,00	937.500,00	208.932,69	578.796,60	0,84	358.703,40	208.932,69	578.796,60	0,96	358.703,40
Ensino Fundamental	1.053.000,00	923.000,00	53.093,00	371.428,74	0,54	551.571,26	53.093,00	371.428,74	0,61	551.571,26
CULTURA	5.000,00	5.000,00	857,62	3.215,84	0,00	1.784,16	857,62	3.215,84	0,01	1.784,16
Difusão Cultural	5.000,00	5.000,00	857,62	3.215,84	0,00	1.784,16	857,62	3.215,84	0,01	1.784,16
URBANISMO	450.000,00	800.000,00	64.053,54	275.514,04	0,40	524.485,96	64.053,54	275.514,04	0,45	524.485,96
Serviços Urbanos	450.000,00	800.000,00	64.053,54	275.514,04	0,40	524.485,96	64.053,54	275.514,04	0,45	524.485,96
GESTÃO AMBIENTAL	34.000,00	34.000,00	1.810,28	7.638,90	0,01	26.361,10	1.810,28	7.638,90	0,01	26.361,10
Controle Ambiental	34.000,00	34.000,00	1.810,28	7.638,90	0,01	26.361,10	1.810,28	7.638,90	0,01	26.361,10
INDÚSTRIA	15.000,00	15.000,00	1.430,82	5.641,75	0,01	9.358,25	1.430,82	5.641,75	0,01	9.358,25
Promoção Industrial	15.000,00	15.000,00	1.430,82	5.641,75	0,01	9.358,25	1.430,82	5.641,75	0,01	9.358,25
TRANSPORTE	328.000,00	348.000,00	26.731,92	52.131,95	0,08	295.868,05	26.731,92	52.131,95	0,09	295.868,05
Transporte Rodoviário	328.000,00	348.000,00	26.731,92	52.131,95	0,08	295.868,05	26.731,92	52.131,95	0,09	295.868,05
DESPORTO E LAZER	10.000,00	10.000,00	0,00	202,56	0,00	9.797,44	0,00	202,56	0,00	9.797,44
Desporto Comunitário	10.000,00	10.000,00	0,00	202,56	0,00	9.797,44	0,00	202,56	0,00	9.797,44
SAÚDE	0,00	25.000,00	0,00	0,00	0,00	25.000,00	0,00	0,00	0,00	25.000,00
Assistência Hospitalar e Ambulatorial	0,00	25.000,00	0,00	0,00	0,00	25.000,00	0,00	0,00	0,00	25.000,00
<b>TOTAL (III) = (I + II)</b>	<b>81.168.500,00</b>	<b>110.851.180,10</b>	<b>19.148.429,04</b>	<b>68.927.883,34</b>	<b>100,00</b>	<b>41.923.296,76</b>	<b>18.632.053,17</b>	<b>60.557.344,01</b>	<b>100,00</b>	<b>50.293.836,09</b>

Fonte: Sistema Contábil - Betha Sistemas.Unidade Responsável: FUNDO MUN. PREVID. SOCIAL DE WENCESLAU BRAZ. Emissão: 25/09/2023, às 13:25:22.  
 Nota(s) Explicativa(s):

WENCESLAU BRAZ



MUNICÍPIO DE WENCESLAU BRAZ - PR  
 CONSOLIDADO  
 RELATÓRIO RESUMIDO DA EXECUÇÃO ORÇAMENTÁRIA  
**DEMONSTRATIVO DAS RECEITAS E DESPESAS COM MANUTENÇÃO E DESENVOLVIMENTO DO ENSINO - MDE**  
 ORÇAMENTO FISCAL E DA SEGURIDADE SOCIAL  
 JANEIRO A AGOSTO / BIMESTRE JULHO - AGOSTO

Página: 1 / 3  
 Exercício de 2023

RREO - ANEXO 8 (LDB, art. 72)

R\$ 1,00

**RECEITA RESULTANTE DE IMPOSTOS (Arts. 212 e 212-A da Constituição Federal)**

RECEITA RESULTANTE DE IMPOSTOS	PREVISÃO ATUALIZADA (a)	RECEITAS REALIZADAS Até o Bimestre (b)
<b>1 - RECEITA DE IMPOSTOS</b>	<b>7.422.000,00</b>	<b>4.346.530,90</b>
1.1 - Receita Resultante do Imposto sobre a Propriedade Predial e Territorial Urbana – IPTU	1.262.000,00	327.811,32
1.2 - Receita Resultante do Imposto sobre Transmissão Inter Vivos – ITBI	1.300.000,00	722.716,90
1.3 - Receita Resultante do Imposto sobre Serviços de Qualquer Natureza – ISS	3.060.000,00	2.127.939,05
1.4 - Receita Resultante do Imposto de Renda Retido na Fonte – IRRF	1.800.000,00	1.168.063,63
<b>2 - RECEITA DE TRANSFERÊNCIAS CONSTITUCIONAIS E LEGAIS</b>	<b>49.350.000,00</b>	<b>33.841.139,75</b>
2.1 - Cota-Parte FPM	34.000.000,00	21.869.103,93
2.1.1 - Parcela referente à CF, art. 159, I, alínea b	32.000.000,00	20.542.773,42
2.1.2 - Parcela referente à CF, art. 159, I, alíneas d e e	2.000.000,00	1.326.330,51
2.2 - Cota-Parte ICMS	12.000.000,00	7.702.514,86
2.3 - Cota-Parte IPI-Exportação	100.000,00	78.695,50
2.4 - Cota-Parte ITR	250.000,00	63.428,09
2.5 - Cota-Parte IPVA	3.000.000,00	4.127.397,37
2.6 - Cota-Parte IOF-Ouro	0,00	0,00
2.7 - Outras Transferências ou Compensações Financeiras Provenientes de Impostos e Transferências Constitucionais	0,00	0,00
<b>3 - TOTAL DA RECEITA RESULTANTE DE IMPOSTOS (1 + 2)</b>	<b>56.772.000,00</b>	<b>38.187.670,65</b>
<b>4 - TOTAL DESTINADO AO FUNDEB - equivalente a 20% DE ((2.1.1) + (2.2) + (2.3) + (2.4) + (2.5) + (2.7))¹</b>	<b>9.470.000,00</b>	<b>6.502.961,85</b>
<b>5 - VALOR MÍNIMO A SER APLICADO ALÉM DO VALOR DESTINADO AO FUNDEB - 5% DE ((2.1.1) + (2.2) + (2.3) + (2.4) + (2.5) + (2.7)) + 25% DE ((1.1) + (1.2) + (1.3) + (1.4) + (2.1.2) + (2.6))</b>	<b>4.723.000,00</b>	<b>3.043.955,81</b>

**FUNDEB**

RECEITAS DO FUNDEB RECEBIDAS NO EXERCÍCIO	PREVISÃO ATUALIZADA (a)	RECEITAS REALIZADAS Até o Bimestre (b)
<b>6 - TOTAL DAS RECEITAS DO FUNDEB RECEBIDAS</b>	<b>13.000.000,00</b>	<b>8.192.437,05</b>
6.1 - FUNDEB - Impostos e Transferências de Impostos	13.000.000,00	8.054.329,22
6.1.1 - Principal	13.000.000,00	8.028.164,45
6.1.2 - Rendimentos de Aplicação Financeira	0,00	26.164,77
6.1.3 - Ressarcimento de Recursos do FUNDEB	0,00	0,00
6.2 - FUNDEB - Complementação da União - VAAF	0,00	0,00
6.2.1 - Principal	0,00	0,00
6.2.2 - Rendimentos de Aplicação Financeira	0,00	0,00
6.2.3 - Ressarcimento de Recursos do FUNDEB	0,00	0,00
6.3 - FUNDEB - Complementação da União - VAAT	0,00	0,00
6.3.1 - Principal	0,00	0,00
6.3.2 - Rendimentos de Aplicação Financeira	0,00	0,00
6.3.3 - Ressarcimento de Recursos do FUNDEB	0,00	0,00
6.4 - FUNDEB - Complementação da União - VAAR	0,00	138.107,83
6.4.1 - Principal	0,00	134.439,93
6.4.2 - Rendimentos de Aplicação Financeira	0,00	3.667,90
6.4.3 - Ressarcimento de Recursos do FUNDEB	0,00	0,00
<b>7 - RESULTADO LÍQUIDO DAS TRANSFERÊNCIAS DO FUNDEB (6.1.1 – 4)¹</b>	<b>3.530.000,00</b>	<b>1.525.202,60</b>
<b>RECURSOS RECEBIDOS EM EXERCÍCIOS ANTERIORES E NÃO UTILIZADOS (SUPERÁVIT)</b>		<b>VALOR</b>
<b>8 - TOTAL DOS RECURSOS DE SUPERÁVIT</b>		<b>509.484,80</b>
8.1 - SUPERÁVIT DO EXERCÍCIO IMEDIATAMENTE ANTERIOR		509.484,80
8.2 - SUPERÁVIT RESIDUAL DE OUTROS EXERCÍCIOS		0,00
<b>9 - TOTAL DOS RECURSOS DO FUNDEB DISPONÍVEIS PARA UTILIZAÇÃO (6 + 8)</b>		<b>8.701.921,85</b>

DESPESAS COM RECURSOS DO FUNDEB (Por Subfunção) ⁶	DOTAÇÃO ATUALIZADA (c)	DESPESAS EMPENHADAS Até o Bimestre (d)	DESPESAS LIQUIDADAS Até o Bimestre (e)	DESPESAS PAGAS Até o Bimestre (f)
<b>10 - TOTAL DAS DESPESAS COM RECURSOS DO FUNDEB</b>	<b>14.795.000,00</b>	<b>7.316.968,13</b>	<b>7.316.968,13</b>	<b>7.316.968,13</b>
10.1 - PROFISSIONAIS DA EDUCAÇÃO BÁSICA	11.795.000,00	6.917.615,83	6.917.615,83	6.917.615,83
10.1.1 - Educação Infantil	3.502.000,00	2.873.985,42	2.873.985,42	2.873.985,42
10.1.2 - Ensino Fundamental	8.293.000,00	4.043.630,41	4.043.630,41	4.043.630,41
10.1.3 - Educação de Jovens e Adultos	0,00	0,00	0,00	0,00
10.1.4 - Educação Especial	0,00	0,00	0,00	0,00
10.1.5 - Administração Geral	0,00	0,00	0,00	0,00
10.2 - OUTRAS DESPESAS	3.000.000,00	399.352,30	399.352,30	399.352,30
10.2.1 - Educação Infantil	842.000,00	33.412,93	33.412,93	33.412,93
10.2.2 - Ensino Fundamental	2.158.000,00	365.939,37	365.939,37	365.939,37
10.2.3 - Educação de Jovens e Adultos	0,00	0,00	0,00	0,00
10.2.4 - Educação Especial	0,00	0,00	0,00	0,00
10.2.5 - Administração Geral	0,00	0,00	0,00	0,00
10.2.6 - Transporte (Escolar)	0,00	0,00	0,00	0,00
10.2.7 - Outras	0,00	0,00	0,00	0,00

WENCESLAU BRAZ



MUNICÍPIO DE WENCESLAU BRAZ - PR  
CONSOLIDADO  
RELATÓRIO RESUMIDO DA EXECUÇÃO ORÇAMENTÁRIA  
**DEMONSTRATIVO DAS RECEITAS E DESPESAS COM MANUTENÇÃO E DESENVOLVIMENTO DO ENSINO - MDE**  
ORÇAMENTO FISCAL E DA SEGURIDADE SOCIAL  
JANEIRO A AGOSTO / BIMESTRE JULHO - AGOSTO

Página: 2 / 3  
Exercício de 2023

RREO - ANEXO 8 (LDB, art. 72)

R\$ 1,00

INDICADORES DO FUNDEB

DESPESAS CUSTEADAS COM RECEITAS DO FUNDEB RECEBIDAS NO EXERCÍCIO	DESPESAS EMPENHADAS Até o Bimestre (d)	DESPESAS LIQUIDADAS Até o Bimestre (e)	DESPESAS PAGAS Até o Bimestre (f)	DESPESAS LIQUIDADAS/EMPENHADAS EM VALOR SUPERIOR AO TOTAL DAS RECEITAS RECEBIDAS NO EXERCÍCIO (i)		
11 - TOTAL DAS DESPESAS CUSTEADAS COM RECURSOS DO FUNDEB RECEBIDAS NO EXERCÍCIO	7.316.968,13	7.316.968,13	7.316.968,13	0,00		
11.1 - Total das Despesas custeadas com FUNDEB - Impostos e Transferências de Impostos	7.316.968,13	7.316.968,13	7.316.968,13	0,00		
11.2 - Total das Despesas custeadas com FUNDEB - Complementação da União - VAAF	0,00	0,00	0,00	0,00		
11.3 - Total das Despesas custeadas com FUNDEB - Complementação da União - VAAT	0,00	0,00	0,00	0,00		
11.4 - Total das Despesas custeadas com FUNDEB - Complementação da União - VAAR	0,00	0,00	0,00	0,00		
12 - TOTAL DAS DESPESAS DO FUNDEB COM PROFISSIONAIS DA EDUCAÇÃO BÁSICA	6.917.615,83	6.917.615,83	6.917.615,83			
13 - TOTAL DAS DESPESAS CUSTEADAS COM FUNDEB - COMPLEMENTAÇÃO DA UNIÃO - VAAT APLICADAS NA EDUCAÇÃO INFANTIL	0,00	0,00	0,00			
14 - TOTAL DAS DESPESAS CUSTEADAS COM FUNDEB - COMPLEMENTAÇÃO DA UNIÃO - VAAT APLICADAS EM DESPESA DE CAPITAL	0,00	0,00	0,00			
INDICADORES - Art. 212-A, inciso XI e § 3º - Constituição Federal <sup>2</sup>	VALOR EXIGIDO (j)	VALOR APLICADO (k)	VALOR CONSIDERADO APÓS DEDUÇÕES (l)	% APLICADO (m)		
15 - MÍNIMO DE 70% DO FUNDEB NA REMUNERAÇÃO DOS PROFISSIONAIS DA EDUCAÇÃO BÁSICA	5.638.030,45	6.917.615,83	6.917.615,83	85,89		
16 - PERCENTUAL DE 50% DA COMPLEMENTAÇÃO DA UNIÃO AO FUNDEB - VAAT NA EDUCAÇÃO INFANTIL	0,00	0,00	0,00	0,00		
17 - MÍNIMO DE 15% DA COMPLEMENTAÇÃO DA UNIÃO AO FUNDEB - VAAT EM DESPESAS DE CAPITAL	0,00	0,00	0,00	0,00		
INDICADOR - Art.25, § 3º - Lei nº 14.113, de 2020 - (Máximo de 10% de Superávit) <sup>3</sup>	VALOR MÁXIMO PERMITIDO (n)	VALOR NÃO APLICADO (o)	VALOR NÃO APLICADO APÓS AJUSTE (p)	VALOR NÃO APLICADO EXCEDENTE AO MÁXIMO PERMITIDO (q)	% NÃO APLICADO (r)	
18 - TOTAL DA RECEITA RECEBIDA E NÃO APLICADA NO EXERCÍCIO	819.243,71	875.468,92	875.468,92	56.225,22	10,69	
INDICADOR - Art.25, § 3º - Lei nº 14.113, de 2020 - (Aplicação do Superávit de Exercício Anterior) <sup>3</sup>	VALOR DE SUPERÁVIT PERMITIDO NO EXERCÍCIO ANTERIOR (s)	VALOR NÃO APLICADO NO EXERCÍCIO ANTERIOR (t)	VALOR DE SUPERÁVIT APLICADO ATÉ O PRIMEIRO QUADRIMESTRE (u)	VALOR APLICADO APÓS O PRIMEIRO QUADRIMESTRE (v)	VALOR TOTAL DE SUPERÁVIT NÃO APLICADO ATÉ O FINAL DO EXERCÍCIO (w)	VALOR DE SUPERÁVIT PERMITIDO NO EXERCÍCIO ANTERIOR NÃO APLICADO NO EXERCÍCIO ATUAL (x)
19 - TOTAL DAS DESPESAS CUSTEADAS COM SUPERÁVIT DO FUNDEB	1.216.823,73	509.484,80	0,00	0,00	509.484,80	509.484,80
19.1 - Total das Despesas custeadas com FUNDEB - Impostos e Transferências de Impostos	1.216.823,73	509.484,80	0,00	0,00	509.484,80	509.484,80
19.2 - Total das Despesas custeadas com FUNDEB - Complementação da União (VAAF + VAAT + VAAR)	0,00	0,00	0,00	0,00	0,00	0,00

**DESPESAS COM MANUTENÇÃO E DESENVOLVIMENTO DO ENSINO – MDE - CUSTEADAS COM RECEITA DE IMPOSTOS (EXCETO FUNDEB)**

DESPESAS COM AÇÕES TÍPICAS DE MDE - RECEITAS DE IMPOSTOS - EXCETO FUNDEB (Por Subfunção)	DOTAÇÃO ATUALIZADA (c)	DESPESAS EMPENHADAS Até o Bimestre (d)	DESPESAS LIQUIDADAS Até o Bimestre (e)	DESPESAS PAGAS Até o Bimestre (f)
20 - TOTAL DAS DESPESAS COM AÇÕES TÍPICAS DE MDE CUSTEADAS COM RECEITAS DE IMPOSTOS	8.781.225,29	6.186.212,80	5.478.148,66	5.201.372,04
20.1 - Educação Infantil	6.738.226,58	4.749.710,46	4.488.017,80	4.211.241,18
20.2 - Ensino Fundamental	1.554.998,71	1.436.502,34	990.130,86	990.130,86
20.3 - Educação de Jovens e Adultos	0,00	0,00	0,00	0,00
20.4 - Educação Especial	0,00	0,00	0,00	0,00
20.5 - Administração Geral	0,00	0,00	0,00	0,00
20.6 - Transporte (Escolar)	0,00	0,00	0,00	0,00
20.7 - Outras	488.000,00	0,00	0,00	0,00

**DESPESAS COM MANUTENÇÃO E DESENVOLVIMENTO DO ENSINO – MDE - CUSTEADAS COM RECEITA DE IMPOSTOS E COM RECURSOS DO FUNDEB**

DESPESAS COM AÇÕES TÍPICAS DE MDE - RECEITAS DE IMPOSTOS E RECURSOS DO FUNDEB (Por Área de Atuação) <sup>6</sup>	DOTAÇÃO ATUALIZADA (c)	DESPESAS EMPENHADAS Até o Bimestre (d)	DESPESAS LIQUIDADAS Até o Bimestre (e)	DESPESAS PAGAS Até o Bimestre (f)
21 - TOTAL DAS DESPESAS COM AÇÕES TÍPICAS DE MDE CUSTEADAS COM RECEITAS DE IMPOSTOS E FUNDEB	23.093.225,29	13.503.180,93	12.795.116,79	12.518.340,17
21.1 - EDUCAÇÃO INFANTIL	11.084.226,58	7.657.108,81	7.395.416,15	7.118.639,53
21.1.1 - Creche	--	--	--	--
21.1.2 - Pré-escola	--	--	--	--
21.2 - ENSINO FUNDAMENTAL	12.008.998,71	5.846.072,12	5.399.700,64	5.399.700,64

APURAÇÃO DAS DESPESAS PARA FINS DE LIMITE MÍNIMO CONSTITUCIONAL

	VALOR
22 - TOTAL DAS DESPESAS DE MDE CUSTEADAS COM RECURSOS DE IMPOSTOS = L20(d ou e)	5.478.148,66
23 - TOTAL DAS RECEITAS TRANSFERIDAS AO FUNDEB = (L4)	6.502.961,85
24 - (-) RECEITAS DO FUNDEB NÃO UTILIZADAS NO EXERCÍCIO, EM VALOR SUPERIOR A 10% = L18 (q)	56.225,22
25 - VALOR APLICADO ATÉ O PRIMEIRO QUADRIMESTRE QUE INTEGRARÁ O LIMITE CONSTITUCIONAL = L19.1(x)	509.484,80
26 - (-) RESTOS A PAGAR NÃO PROCESSADOS INSCRITOS NO EXERCÍCIO SEM DISPONIBILIDADE FINANCEIRA DE RECURSOS DE IMPOSTOS	0,00
27 - (-) CANCELAMENTO, NO EXERCÍCIO, DE RESTOS A PAGAR INSCRITOS COM DISPONIBILIDADE FINANCEIRA DE RECURSOS DE IMPOSTOS VINCULADOS AO ENSINO = (L30.1(af) + L30.2(af)) <sup>4e7</sup>	0,00
<b>28 - TOTAL DAS DESPESAS PARA FINS DE LIMITE (22 + 23 - 24 + 25 - 26 - 27)</b>	<b>12.434.370,09</b>

APURAÇÃO DO LIMITE MÍNIMO CONSTITUCIONAL <sup>2e5</sup>

VALOR EXIGIDO (z) VALOR APLICADO (aa) % APLICADO (ab)

WENCESLAU BRAZ



MUNICÍPIO DE WENCESLAU BRAZ - PR  
CONSOLIDADO  
RELATÓRIO RESUMIDO DA EXECUÇÃO ORÇAMENTÁRIA  
**DEMONSTRATIVO DAS RECEITAS E DESPESAS COM MANUTENÇÃO E DESENVOLVIMENTO DO ENSINO - MDE**  
ORÇAMENTO FISCAL E DA SEGURIDADE SOCIAL  
JANEIRO A AGOSTO / BIMESTRE JULHO - AGOSTO

Página: 3 / 3  
Exercício de 2023

RREO - ANEXO 8 (LDB, art. 72)

R\$ 1,00

**OUTRAS INFORMAÇÕES PARA CONTROLE**

RECEITAS ADICIONAIS PARA FINANCIAMENTO DO ENSINO	PREVISÃO ATUALIZADA (a)	RECEITAS REALIZADAS Até o Bimestre (b)		
31.1 - RECEITA DE TRANSFERÊNCIAS DO FNDE (INCLUINDO RENDIMENTOS DE APLICAÇÃO FINANCEIRA)	2.120.000,00	1.540.814,98		
31.1.1 - Salário-Educação	900.000,00	651.117,66		
31.1.2 - PDDE	0,00	0,00		
31.1.3 - PNAE	0,00	0,00		
31.1.4 - PNATE	0,00	0,00		
31.1.5 - Outras Transferências do FNDE	1.220.000,00	889.697,32		
31.2 - RECEITA DE TRANSFERÊNCIAS DE CONVÊNIOS	0,00	2.037,49		
31.3 - RECEITA DE ROYALTIES DESTINADOS À EDUCAÇÃO	0,00	0,00		
31.4 - RECEITA DE OPERAÇÕES DE CRÉDITO VINCULADAS À EDUCAÇÃO	0,00	0,00		
31.5 - OUTRAS RECEITAS PARA FINANCIAMENTO DO ENSINO	300.000,00	244.083,46		
OUTRAS DESPESAS COM EDUCAÇÃO (Por Subfunção) <sup>6</sup>	DOTAÇÃO ATUALIZADA (c)	DESPESAS EMPENHADAS Até o Bimestre (d)	DESPESAS LIQUIDADAS Até o Bimestre (e)	DESPESAS PAGAS Até o Bimestre (f)
32 - TOTAL DAS OUTRAS DESPESAS COM EDUCAÇÃO	23.630.205,88	13.552.161,52	12.844.097,38	12.567.320,76
32.1 - EDUCAÇÃO INFANTIL	11.084.226,58	7.657.108,81	7.395.416,15	7.118.639,53
32.2 - ENSINO FUNDAMENTAL	12.057.979,30	5.895.052,71	5.448.681,23	5.448.681,23
32.3 - ENSINO MÉDIO	0,00	0,00	0,00	0,00
32.4 - ENSINO SUPERIOR	0,00	0,00	0,00	0,00
32.5 - ENSINO PROFISSIONAL	0,00	0,00	0,00	0,00
32.6 - EDUCAÇÃO DE JOVENS E ADULTOS	0,00	0,00	0,00	0,00
32.7 - EDUCAÇÃO ESPECIAL	0,00	0,00	0,00	0,00
32.8 - OUTRAS	488.000,00	0,00	0,00	0,00
TOTAL GERAL DAS DESPESAS COM EDUCAÇÃO	DOTAÇÃO ATUALIZADA (c)	DESPESAS EMPENHADAS Até o Bimestre (d)	DESPESAS LIQUIDADAS Até o Bimestre (e)	DESPESAS PAGAS Até o Bimestre (f)
<b>33 - TOTAL GERAL DAS DESPESAS COM EDUCAÇÃO (10 + 20 + 32)</b>	<b>25.479.907,29</b>	<b>13.851.116,86</b>	<b>13.142.780,72</b>	<b>12.843.793,02</b>
33.1 - Despesas Correntes	24.724.682,00	13.130.436,29	12.887.867,73	12.594.130,03
33.1.1 - Pessoal Ativo	17.474.630,35	9.987.862,25	9.987.862,25	9.825.579,81
33.1.2 - Pessoal Inativo	0,00	0,00	0,00	0,00
33.1.3 - Transferências às instituições comunitárias, confessionais ou filantrópicas sem fins lucrativos	599.369,65	0,00	0,00	0,00
33.1.4 - Outras Despesas Correntes	6.650.682,00	3.142.574,04	2.900.005,48	2.768.550,22
33.2 - Despesas de Capital	755.225,29	720.680,57	254.912,99	249.662,99
33.2.1 - Transferências às instituições comunitárias, confessionais ou filantrópicas sem fins lucrativos	0,00	0,00	0,00	0,00
33.2.2 - Outras Despesas de Capital	755.225,29	720.680,57	254.912,99	249.662,99
CONTROLE DA DISPONIBILIDADE FINANCEIRA E CONCILIAÇÃO BANCÁRIA	FUNDEB (ah)	SALÁRIO EDUCAÇÃO (ai)		
34 - DISPONIBILIDADE FINANCEIRA EM 31 DE DEZEMBRO DE 2022		251.901,22	294.186,02	
35 - (+) INGRESSO DE RECURSOS ATÉ O BIMESTRE (orçamentário)		8.192.437,05	651.117,66	
36 - (-) PAGAMENTOS EFETUADOS ATÉ O BIMESTRE (orçamentário e restos a pagar)		8.061.639,54	676.550,15	
37 - (=) DISPONIBILIDADE FINANCEIRA ATÉ O BIMESTRE		382.698,73	268.753,53	
38 - (+) AJUSTES POSITIVOS (RETENÇÕES E OUTROS VALORES EXTRAORÇAMENTÁRIOS)		11,50	0,00	
39 - (-) AJUSTES NEGATIVOS (OUTROS VALORES EXTRAORÇAMENTÁRIOS)		1.071.889,14	0,00	
40 - (=) SALDO FINANCEIRO CONCILIADO (Saldo Bancário)		-689.178,91	268.753,53	

Fonte: Sistema Contábil - Betha Sistemas.Unidade Responsável: FUNDO MUN. PREVID. SOCIAL DE WENCESLAU BRAZ. Emissão: 25/09/2023, às 13:26:57.

<sup>1</sup> Os valores informados devem corresponder ao efetivamente transferido. Os percentuais correspondem ao disposto na legislação.

<sup>2</sup> Limites mínimos anuais a serem cumpridos no encerramento do exercício.

<sup>3</sup> Art. 25, § 3º, Lei 14.113/2020: Até 10% (dez por cento) dos recursos recebidos à conta dos Fundos, inclusive relativos à complementação da União, nos termos do § 2º do art. 16 desta Lei, poderão ser utilizados no primeiro quadrimestre do exercício imediatamente subsequente, mediante abertura de

<sup>4</sup> Os valores referentes à parcela dos Restos a Pagar inscritos sem disponibilidade financeira deverão ser informados somente no RREO do último bimestre do exercício.

<sup>5</sup> Nos cinco primeiros bimestres do exercício o acompanhamento será feito com base na despesa liquidada. No último bimestre do exercício, o valor deverá corresponder ao total da despesa empenhada.

<sup>6</sup> As linhas representam áreas de atuação e não correspondem exatamente às subfunções da Função Educação. As despesas classificadas nas demais subfunções típicas e nas subfunções atípicas deverão ser rateadas para essas áreas de atuação.

<sup>7</sup> Valor inscrito em RPNP sem disponibilidade de caixa, que não será considerado na apuração dos indicadores e limites. Para as linhas 15, 16 e 17, deverá ser comparado o total inscrito em RPNP com a disponibilidade de caixa por fonte de recursos. Para a linha 14, deverá ser verificada a diferença entre a disponibilidade nas Fontes do Fundeb e os RPNP referentes a essas despesas. Para a linha 18, deverá ser verificada a diferença entre as disponibilidades na Fonte VAAT e os RPNP dessas despesas.

Controle da execução de restos a pagar considerados no cumprimento do limite mínimo dos exercícios anteriores.

Nesta coluna não devem ser informados valores inferiores a 0 (zero).

Essa coluna não deve conter percentual superior a 100%. Caso isso ocorra, em razão de valores informados na coluna, os percentuais devem ser ajustados para 100%.

Nota(s) Explicativa(s):

WENCESLAU BRAZ



MUNICIPIO DE WENCESLAU BRAZ - PR  
CONSOLIDADO  
RELATÓRIO RESUMIDO DA EXECUÇÃO ORÇAMENTÁRIA  
DEMONSTRATIVO DAS RECEITAS E DESPESAS COM AÇÕES E SERVIÇOS PÚBLICOS DE SAÚDE  
ORÇAMENTOS FISCAL E DA SEGURIDADE SOCIAL  
JANEIRO A AGOSTO / BIMESTRE JULHO - AGOSTO

Página : 1 / 11  
Exercício de 2023

RREO - ANEXO 12 (LC 141/2012, art. 35)

R\$ 1,00

RECEITAS RESULTANTES DE IMPOSTOS E TRANSFERÊNCIAS CONSTITUCIONAIS E LEGAIS	PREVISÃO INICIAL	PREVISÃO ATUALIZADA (a)	RECEITAS REALIZADAS	
			Até o Bimestre (b)	% (b/a) x 100
<b>RECEITA DE IMPOSTOS (I)</b>	<b>7.422.000,00</b>	<b>7.422.000,00</b>	<b>4.346.530,90</b>	<b>58,56</b>
Receita Resultante do Imposto Predial e Territorial Urbano - IPTU	1.262.000,00	1.262.000,00	327.811,32	25,98
Receita Resultante do Imposto sobre Transmissão Inter Vivos - ITBI	1.300.000,00	1.300.000,00	722.716,90	55,59
Receita Resultante do Imposto sobre Serviços de Qualquer Natureza - ISS	3.060.000,00	3.060.000,00	2.127.939,05	69,54
Receita Resultante do Imposto sobre a Renda e Proventos de Qualquer Natureza Retido na Fonte – IRRF	1.800.000,00	1.800.000,00	1.168.063,63	64,89
<b>RECEITA DE TRANSFERÊNCIAS CONSTITUCIONAIS E LEGAIS (II)</b>	<b>47.350.000,00</b>	<b>47.350.000,00</b>	<b>32.514.809,24</b>	<b>68,67</b>
Cota-Parte FPM	32.000.000,00	32.000.000,00	20.542.773,42	64,20
Cota-Parte ITR	250.000,00	250.000,00	63.428,09	25,37
Cota-Parte IPVA	3.000.000,00	3.000.000,00	4.127.397,37	137,58
Cota-Parte ICMS	12.000.000,00	12.000.000,00	7.702.514,86	64,19
Cota-Parte IPI-Exportação	100.000,00	100.000,00	78.695,50	78,70
Outras Transferências ou Compensações Financeiras Provenientes de Impostos e Transferências Constitucionais	0,00	0,00	0,00	0,00
<b>TOTAL DAS RECEITAS RESULTANTES DE IMPOSTOS E TRANFERÊNCIAS CONSTITUCIONAIS E LEGAIS - (III) = (I) + (II)</b>	<b>54.772.000,00</b>	<b>54.772.000,00</b>	<b>36.861.340,14</b>	<b>67,30</b>



MUNICIPIO DE WENCESLAU BRAZ - PR  
CONSOLIDADO  
RELATÓRIO RESUMIDO DA EXECUÇÃO ORÇAMENTÁRIA  
DEMONSTRATIVO DAS RECEITAS E DESPESAS COM AÇÕES E SERVIÇOS PÚBLICOS DE SAÚDE  
ORÇAMENTOS FISCAL E DA SEGURIDADE SOCIAL  
JANEIRO A AGOSTO / BIMESTRE JULHO - AGOSTO

Página : 2 / 11  
Exercício de 2023

RREO - ANEXO 12 (LC 141/2012, art. 35)

R\$ 1,00

DESPESAS COM AÇÕES E SERVIÇOS PÚBLICOS DE SAÚDE (ASPS) - POR SUBFUNÇÃO E CATEGORIA ECONÔMICA	DOTAÇÃO INICIAL	DOTAÇÃO ATUALIZADA (c)	DESPESAS EMPENHADAS		DESPESAS LIQUIDADAS		DESPESAS PAGAS	
			Até o Bimestre (d)	% (d/c) x 100	Até o Bimestre (e)	% (e/c) x 100	Até o Bimestre (f)	% (f/c) x 100
<b>ATENÇÃO BÁSICA (IV)</b>	<b>8.515.800,00</b>	<b>13.709.482,78</b>	<b>11.323.930,02</b>	<b>82,60</b>	<b>10.067.110,04</b>	<b>73,43</b>	<b>9.794.415,07</b>	<b>71,44</b>
Despesas Correntes	8.455.800,00	13.224.300,00	10.973.879,24	82,98	9.941.200,29	75,17	9.673.755,32	73,15
Despesas de Capital	60.000,00	485.182,78	350.050,78	72,15	125.909,75	25,95	120.659,75	24,87
<b>ASSISTÊNCIA HOSPITALAR E AMBULATORIAL (V)</b>	<b>0,00</b>	<b>0,00</b>	<b>0,00</b>	<b>0,00</b>	<b>0,00</b>	<b>0,00</b>	<b>0,00</b>	<b>0,00</b>
Despesas Correntes	0,00	0,00	0,00	0,00	0,00	0,00	0,00	0,00
Despesas de Capital	0,00	0,00	0,00	0,00	0,00	0,00	0,00	0,00
<b>SUORTE PROFILÁTICO E TERAPÊUTICO (VI)</b>	<b>0,00</b>	<b>0,00</b>	<b>0,00</b>	<b>0,00</b>	<b>0,00</b>	<b>0,00</b>	<b>0,00</b>	<b>0,00</b>
Despesas Correntes	0,00	0,00	0,00	0,00	0,00	0,00	0,00	0,00
Despesas de Capital	0,00	0,00	0,00	0,00	0,00	0,00	0,00	0,00
<b>VIGILÂNCIA SANITÁRIA (VII)</b>	<b>500,00</b>	<b>500,00</b>	<b>0,00</b>	<b>0,00</b>	<b>0,00</b>	<b>0,00</b>	<b>0,00</b>	<b>0,00</b>
Despesas Correntes	0,00	0,00	0,00	0,00	0,00	0,00	0,00	0,00
Despesas de Capital	500,00	500,00	0,00	0,00	0,00	0,00	0,00	0,00
<b>VIGILÂNCIA EPIDEMIOLÓGICA (VIII)</b>	<b>0,00</b>	<b>0,00</b>	<b>0,00</b>	<b>0,00</b>	<b>0,00</b>	<b>0,00</b>	<b>0,00</b>	<b>0,00</b>
Despesas Correntes	0,00	0,00	0,00	0,00	0,00	0,00	0,00	0,00
Despesas de Capital	0,00	0,00	0,00	0,00	0,00	0,00	0,00	0,00
<b>ALIMENTAÇÃO E NUTRIÇÃO (IX)</b>	<b>0,00</b>	<b>0,00</b>	<b>0,00</b>	<b>0,00</b>	<b>0,00</b>	<b>0,00</b>	<b>0,00</b>	<b>0,00</b>
Despesas Correntes	0,00	0,00	0,00	0,00	0,00	0,00	0,00	0,00
Despesas de Capital	0,00	0,00	0,00	0,00	0,00	0,00	0,00	0,00
<b>OUTRAS SUBFUNÇÕES (X)</b>	<b>0,00</b>	<b>0,00</b>	<b>0,00</b>	<b>0,00</b>	<b>0,00</b>	<b>0,00</b>	<b>0,00</b>	<b>0,00</b>
Despesas Correntes	0,00	0,00	0,00	0,00	0,00	0,00	0,00	0,00
Despesas de Capital	0,00	0,00	0,00	0,00	0,00	0,00	0,00	0,00
<b>TOTAL (XI) = (IV + V + VI + VII + VIII + IX + X)</b>	<b>8.516.300,00</b>	<b>13.709.982,78</b>	<b>11.323.930,02</b>	<b>82,60</b>	<b>10.067.110,04</b>	<b>73,43</b>	<b>9.794.415,07</b>	<b>71,44</b>



MUNICIPIO DE WENCESLAU BRAZ - PR  
CONSOLIDADO  
RELATÓRIO RESUMIDO DA EXECUÇÃO ORÇAMENTÁRIA  
DEMONSTRATIVO DAS RECEITAS E DESPESAS COM AÇÕES E SERVIÇOS PÚBLICOS DE SAÚDE  
ORÇAMENTOS FISCAL E DA SEGURIDADE SOCIAL  
JANEIRO A AGOSTO / BIMESTRE JULHO - AGOSTO

Página : 3 / 11  
Exercício de 2023

RREO - ANEXO 12 (LC 141/2012, art. 35)

R\$ 1,00

APURAÇÃO DO CUMPRIMENTO DO LIMITE MÍNIMO PARA APLICAÇÃO EM ASPS	DESPESAS EMPENHADAS (d)	DESPESAS LIQUIDADAS (e)	DESPESAS PAGAS (f)
Total das Despesas com ASPS (XII) = (XI)	11.323.930,02	10.067.110,04	9.794.415,07
(-) Restos a Pagar Não Processados Inscritos Indevidamente no Exercício sem Disponibilidade Financeira (XIII)	0,00	0,00	0,00
(-) Despesas Custeadas com Recursos Vinculados à Parcela do Percentual Mínimo que não foi Aplicada em ASPS em	0,00	0,00	0,00
(-) Despesas Custeadas com Disponibilidade de Caixa Vinculada aos Restos a Pagar Cancelados (XV)	0,00	0,00	0,00
<b>(=) VALOR APLICADO EM ASPS (XVI) = (XII - XIII - XIV - XV)</b>	<b>11.323.930,02</b>	<b>10.067.110,04</b>	<b>9.794.415,07</b>
Despesa Mínima a ser Aplicada em ASPS (XVII) = (III) x 15% (LC 141/2012)			5.529.201,02

## WENCESLAU BRAZ

Diferença entre o Valor Aplicado e a Despesa Mínima a ser Aplicada (XVIII) = (XVI (d ou e) - XVII) <sup>1</sup>	5.794.729,00	4.537.909,02	4.265.214,05
Limite não Cumprido (XIX) = (XVIII)	0,00		
PERCENTUAL DA RECEITA DE IMPOSTOS E TRANSFERÊNCIAS CONSTITUCIONAIS E LEGAIS APLICADO EM ASPES (XVI / III)*100 (mínimo de 15% conforme LC nº 141/2012 ou % da Lei Orgânica Municipal)	30,72	27,31	

CONTROLE DO VALOR REFERENTE AO PERCENTUAL MÍNIMO NÃO CUMPRIDO EM EXERCÍCIOS ANTERIORES PARA FINS DE APLICAÇÃO DOS RECURSOS VINCULADOS CONFORME ARTIGOS 25 E 26 DA LC 141/2012	LIMITE NÃO CUMPRIDO				Saldo Final (não aplicado) <sup>1</sup> (l) = (h - (i ou j))
	Saldo Inicial (no exercício atual) (h)	Despesas Custeadas no Exercício de Referência			
		Empenhadas (i)	Liquidadas (j)	Pagas (k)	
Diferença de limite não cumprido em 2023	0,00	0,00	0,00	0,00	0,00
Diferença de limite não cumprido em 2022	0,00	0,00	0,00	0,00	0,00
Diferença de limite não cumprido em Exercícios Anteriores	0,00	0,00	0,00	0,00	0,00
<b>TOTAL DA DIFERENÇA DE LIMITE NÃO CUMPRIDO EM EXERCÍCIOS ANTERIORES (XX)</b>	<b>0,00</b>	<b>0,00</b>	<b>0,00</b>	<b>0,00</b>	<b>0,00</b>


 MUNICÍPIO DE WENCESLAU BRAZ - PR  
 CONSOLIDADO

 Página : 4 / 11  
 Exercício de 2023

**RELATÓRIO RESUMIDO DA EXECUÇÃO ORÇAMENTÁRIA**  
**DEMONSTRATIVO DAS RECEITAS E DESPESAS COM AÇÕES E SERVIÇOS PÚBLICOS DE SAÚDE**  
 ORÇAMENTOS FISCAL E DA SEGURIDADE SOCIAL  
 JANEIRO A AGOSTO / BIMESTRE JULHO - AGOSTO

RREO - ANEXO 12 (LC 141/2012, art. 35)

R\$ 1,00

## EXECUÇÃO DE RESTOS A PAGAR

EXERCÍCIO DO EMPENHO <sup>2</sup>	Valor Mínimo para aplicação em ASPS (m)	Valor aplicado em ASPS no exercício (n)	Valor aplicado além do limite mínimo (o) = (n - m), se < 0, então (o) = 0	Total inscrito em RP no exercício (p)	RPNP Inscritos Indevidamente no Exercício sem Disponibilidade Financeira q = (XIII d)	Valor inscrito em RP considerado no Limite (r) = (p - (o + q)), se < 0, então (r) = (0)	Total de RP pagos (s)	Total de RP a pagar (t)	Total de RP cancelados ou prescritos (u)	Diferença entre o valor aplicado além do limite e o total de RP cancelados (v) = ((o + q) - u)
Empenhos de 2023	5.529.201,02	11.323.930,02	0,00	0,00	0,00	0,00	0,00	0,00	0,00	0,00
Empenhos de 2022	7.965.737,44	12.813.395,79	4.847.658,35	703.031,91	670.270,23	0,00	0,00	703.031,91	0,00	5.517.928,58
Empenhos de 2021	6.750.643,74	10.356.956,13	3.606.312,39	0,00	0,00	0,00	0,00	0,00	0,00	3.606.312,39
Empenhos de 2020	5.181.821,74	7.686.042,50	2.504.220,76	0,00	189.312,00	0,00	0,00	0,00	0,00	2.693.532,76
Empenhos de 2019 e anteriores	5.253.437,38	7.306.320,63	2.052.883,25	0,00	0,00	0,00	0,00	0,00	0,00	2.052.883,25
<b>TOTAL DOS RESTOS A PAGAR CANCELADOS OU PRESCRITOS ATÉ O FINAL DO EXERCÍCIO ATUAL QUE AFETARAM O CUMPRIMENTO DO LIMITE (XXI)</b>										<b>0,00</b>
<b>TOTAL DOS RESTOS A PAGAR CANCELADOS OU PRESCRITOS ATÉ O FINAL DO EXERCÍCIO ANTERIOR QUE AFETARAM O CUMPRIMENTO DO LIMITE (XXII)</b>										<b>0,00</b>
<b>TOTAL DOS RESTOS A PAGAR CANCELADOS OU PRESCRITOS NO EXERCÍCIO ATUAL QUE AFETARAM O CUMPRIMENTO DO LIMITE (XXIII) = (XXI - XXII)</b>										<b>0,00</b>

CONTROLE DE RESTOS A PAGAR CANCELADOS OU PRESCRITOS CONSIDERADOS PARA FINS DE APLICAÇÃO DA DISPONIBILIDADE DE CAIXA CONFORME ARTIGO 24§ 1º e 2º DA LC 141/2012	Saldo Inicial (w)	Despesas Custeadas no Exercício de Referência			Saldo Final (não aplicado) <sup>1</sup> (aa) = (w - (x ou y))
		Empenhadas (x)	Liquidadas (y)	Pagas (z)	
Restos a pagar cancelados ou prescritos em 2023 a serem compensados (XXIV)	0,00	0,00	0,00	0,00	0,00
Restos a pagar cancelados ou prescritos em 2022 a serem compensados (XXV)	0,00	0,00	0,00	0,00	0,00
Restos a pagar cancelados ou prescritos em exercícios anteriores a serem compensados (XXVI)	0,00	0,00	0,00	0,00	0,00
<b>TOTAL DE RESTOS A PAGAR CANCELADOS OU PRESCRITOS A COMPENSAR (XXVII)</b>	<b>0,00</b>	<b>0,00</b>	<b>0,00</b>	<b>0,00</b>	<b>0,00</b>


 MUNICÍPIO DE WENCESLAU BRAZ - PR  
 CONSOLIDADO

 Página : 5 / 11  
 Exercício de 2023

**RELATÓRIO RESUMIDO DA EXECUÇÃO ORÇAMENTÁRIA**  
**DEMONSTRATIVO DAS RECEITAS E DESPESAS COM AÇÕES E SERVIÇOS PÚBLICOS DE SAÚDE**  
 ORÇAMENTOS FISCAL E DA SEGURIDADE SOCIAL  
 JANEIRO A AGOSTO / BIMESTRE JULHO - AGOSTO

RREO - ANEXO 12 (LC 141/2012, art. 35)

R\$ 1,00

RECEITAS ADICIONAIS PARA O FINANCIAMENTO DA SAÚDE NÃO COMPUTADAS NO CÁLCULO DO MÍNIMO	PREVISÃO INICIAL	PREVISÃO ATUALIZADA (a)	RECEITAS REALIZADAS	
			Até o Bimestre (b)	% (b/a) x 100
RECEITAS DE TRANSFERÊNCIAS PARA A SAÚDE (XXVIII)	3.318.000,00	3.318.000,00	2.849.691,90	85,89
Proveniente da União	3.068.000,00	3.068.000,00	2.265.141,71	73,83
Proveniente dos Estados	250.000,00	250.000,00	584.550,19	233,82
Proveniente de outros Municípios	0,00	0,00	0,00	0,00
RECEITA DE OPERAÇÕES DE CRÉDITO INTERNAS E EXTERNAS VINCULADAS A SAÚDE (XXIX)	0,00	0,00	0,00	0,00
OUTRAS RECEITAS (XXX)	0,00	0,00	236.202,79	0,00
<b>TOTAL DE RECEITAS ADICIONAIS PARA FINANCIAMENTO DA SAÚDE (XXXI) = (XXVIII + XXIX + XXX)</b>	<b>3.318.000,00</b>	<b>3.318.000,00</b>	<b>3.085.894,69</b>	<b>93,00</b>


 MUNICÍPIO DE WENCESLAU BRAZ - PR  
 CONSOLIDADO

 Página : 6 / 11  
 Exercício de 2023

**RELATÓRIO RESUMIDO DA EXECUÇÃO ORÇAMENTÁRIA**  
**DEMONSTRATIVO DAS RECEITAS E DESPESAS COM AÇÕES E SERVIÇOS PÚBLICOS DE SAÚDE**  
 ORÇAMENTOS FISCAL E DA SEGURIDADE SOCIAL  
 JANEIRO A AGOSTO / BIMESTRE JULHO - AGOSTO

RREO - ANEXO 12 (LC 141/2012, art. 35)

R\$ 1,00

## DESPESAS COM SAÚDE NÃO COMPUTADAS NO CÁLCULO DO MÍNIMO

DESPESAS COM SAÚDE POR SUBFUNÇÕES E CATEGORIA ECONÔMICA NÃO COMPUTADAS NO CÁLCULO DO MÍNIMO	DOTAÇÃO INICIAL	DOTAÇÃO ATUALIZADA (c)	DESPESAS EMPENHADAS		DESPESAS LIQUIDADAS		DESPESAS PAGAS	
			Até o Bimestre (d)	% (d/c) x 100	Até o Bimestre (e)	% (e/c) x 100	Até o Bimestre (f)	% (f/c) x 100





WENCESLAU BRAZ

VIGILÂNCIA EPIDEMIOLÓGICA (V)	0,00	0,00	0,00	0,00	0,00	0,00	0,00
Despesas Correntes	0,00	0,00	0,00	0,00	0,00	0,00	0,00
Despesas de Capital	0,00	0,00	0,00	0,00	0,00	0,00	0,00
ALIMENTAÇÃO E NUTRIÇÃO (VI)	0,00	0,00	0,00	0,00	0,00	0,00	0,00
Despesas Correntes	0,00	0,00	0,00	0,00	0,00	0,00	0,00
Despesas de Capital	0,00	0,00	0,00	0,00	0,00	0,00	0,00
OUTRAS SUBFUNÇÕES (VII)	0,00	0,00	0,00	0,00	0,00	0,00	0,00
Despesas Correntes	0,00	0,00	0,00	0,00	0,00	0,00	0,00
Despesas de Capital	0,00	0,00	0,00	0,00	0,00	0,00	0,00
<b>TOTAL DAS DESPESAS COM ASPS EXECUTADAS EM CONSÓRCIO PÚBLICO (VIII) = (I + II + III + IV + V + VI + VII)</b>	<b>46.593,60</b>	<b>0,00</b>	<b>0,00</b>	<b>0,00</b>	<b>0,00</b>	<b>0,00</b>	<b>0,00</b>

DEDUÇÕES DA DESPESA COM ASPS	DESPESAS EMPENHADAS (d)	DESPESAS LIQUIDADAS (e)	DESPESAS PAGAS (f)
Restos a Pagar Não Processados Inscritos Indevidamente no Exercício sem Disponibilidade Financeira (IX)	0,00	0,00	0,00
Despesas Custeadas com Recursos Vinculados à Parcela do Percentual Mínimo que não foi Aplicada em ASPS em	0,00	0,00	0,00
Despesas Custeadas com Disponibilidade de Caixa Vinculada aos Restos a Pagar Cancelados (XI)	0,00	0,00	0,00
<b>VALOR APLICADO EM ASPS (XII) = (VIII - IX - X - XI)</b>	<b>0,00</b>	<b>0,00</b>	<b>0,00</b>

Fonte: Sistema Contábil - Betha Sistemas.Unidade Responsável: FUNDO MUN. PREVID. SOCIAL DE WENCESLAU BRAZ. Emissão: 25/09/2023, às 13:25:51.

Notas:

<sup>1</sup> Nos cinco primeiros bimestres do exercício, o acompanhamento será feito com base na despesa liquidada. No último bimestre do exercício, o valor deverá corresponder ao total da despesa empenhada.

<sup>2</sup> Até o exercício de 2018, o controle da execução dos restos a pagar considerava apenas os valores dos restos a pagar não processados (regra antiga). A partir do exercício de 2019, o controle da execução dos restos a pagar considera os restos a pagar processados e não processados (regra nova).

<sup>3</sup> Essas despesas são consideradas executadas pelo ente transferidor.

Nota(s) Explicativa(s):

WENCESLAU BRAZ, 25/09/2023



**ESTADO DO PARANÁ**  
**FUNDO MUN. PREVID. SOCIAL DE WENCESLAU BRAZ**  
 Comparativo da Despesa Autorizada com a Realizada - Anexo 11  
 ENTIDADE(S): PREFEITURA MUNICIPAL DE WENCESLAU BRAZ

Página: 1 / 5

Exercício de 2023

Período de: Janeiro à Agosto

Parâmetros: Exercício: 2023; Consolidado: N; Entidade: [{"valor": "945", "descricao": "PREFEITURA MUNICIPAL DE WENCESLAU BRAZ"}]; Tipo de Período: M; Mês Início: 1; Despesa: E; Nível Natureza: 3; Função: [{"valor": "15291", "descricao": "8 / Assistência Social"}]; Mês Fim: 8; Enviar Relatório para o Transparência Fly: N; Enviar relatório para o Transparência Cloud: N - Versão: 35 de 21/06/2023 09:38:31

Especificações	DOTAÇÃO INICIAL	DOTAÇÃO ATUALIZADA	Despesa Empenhada		Saldos
			No Período	Até o Período	
<b>ENTIDADE: PREFEITURA MUNICIPAL DE WENCESLAU BRAZ</b>					
<b>06.001 - DEPARTAMENTO DE ASSISTÊNCIA SOCIAL</b>	<b>3.854.000,00</b>	<b>5.136.985,66</b>	<b>2.603.736,57</b>	<b>2.603.736,57</b>	<b>2.533.249,09</b>
06.001.08 - ASSISTÊNCIA SOCIAL	3.854.000,00	5.136.985,66	2.603.736,57	2.603.736,57	2.533.249,09
06.001.08.122 - ADMINISTRAÇÃO GERAL	0,00	193.317,23	149.579,80	149.579,80	43.737,43
06.001.08.122.0006 - ASSISTÊNCIA SOCIAL	0,00	193.317,23	149.579,80	149.579,80	43.737,43
08.122.0006.2059 - ENFRENTAMENTO DA EMERGÊNCIA COVID 19	0,00	193.317,23	149.579,80	149.579,80	43.737,43
3.3.90.00.00.00.00.00 - APLICAÇÕES DIRETAS	0,00	137.317,19	104.986,76	104.986,76	32.330,43
00810-01011.09.06.06.19.1.669.0000 - COVID-19 - INCREMENTO TEMPORÁRIO - SUAS	0,00	2.000,00	716,70	716,70	1.283,30
00810-01011.09.06.06.19.2.669.0000 - COVID-19 - INCREMENTO TEMPORÁRIO - SUAS	0,00	93.683,27	92.942,82	92.942,82	740,45
00812-01011.09.06.06.19.1.669.0000 - COVID-19 - INCREMENTO TEMPORÁRIO - SUAS - PROTEÇÃO	0,00	2.000,00	0,00	0,00	2.000,00
00812-01011.09.06.06.19.2.669.0000 - COVID-19 - INCREMENTO TEMPORÁRIO - SUAS - PROTEÇÃO	0,00	38.633,92	11.304,24	11.304,24	27.329,68
01022-01022.09.06.06.19.1.660.0000 - TRANSFERÊNCIAS DO SISTEMA ÚNICO DE ASSISTÊNCIA	0,00	1.000,00	23,00	23,00	977,00
4.4.90.00.00.00.00.00 - APLICAÇÕES DIRETAS	0,00	56.000,04	44.593,04	44.593,04	11.407,00
00812-01011.09.06.06.19.2.669.0000 - COVID-19 - INCREMENTO TEMPORÁRIO - SUAS - PROTEÇÃO	0,00	25.000,00	24.592,99	24.592,99	407,01
01022-01022.09.06.06.19.1.660.0000 - TRANSFERÊNCIAS DO SISTEMA ÚNICO DE ASSISTÊNCIA	0,00	3.267,08	0,00	0,00	3.267,08
01022-01022.09.06.06.19.2.660.0000 - TRANSFERÊNCIAS DO SISTEMA ÚNICO DE ASSISTÊNCIA	0,00	27.732,96	20.000,05	20.000,05	7.732,91
06.001.08.241 - ASSISTÊNCIA AO IDOSO	100.000,00	435.212,46	243.611,50	243.611,50	191.600,96
06.001.08.241.0006 - ASSISTÊNCIA SOCIAL	100.000,00	435.212,46	243.611,50	243.611,50	191.600,96
08.241.0006.2029 - EMENDAS PARLAMENTAR	0,00	121.222,31	63.611,50	63.611,50	57.610,81
3.3.90.00.00.00.00.00 - APLICAÇÕES DIRETAS	0,00	500,00	11,50	11,50	488,50
01016-01016.12.99.00.00.1.706.3110 - EMENDAS INDIVIDUAIS IMPOSITIVAS - TRANSFERÊNCIA	0,00	500,00	11,50	11,50	488,50
4.4.90.00.00.00.00.00 - APLICAÇÕES DIRETAS	0,00	120.722,31	63.600,00	63.600,00	57.122,31
01016-01016.12.99.00.00.1.706.3110 - EMENDAS INDIVIDUAIS IMPOSITIVAS - TRANSFERÊNCIA	0,00	7.000,00	0,00	0,00	7.000,00
01016-01016.12.99.00.00.2.706.3110 - EMENDAS INDIVIDUAIS IMPOSITIVAS - TRANSFERÊNCIA	0,00	113.722,31	63.600,00	63.600,00	50.122,31
08.241.0006.2035 - APOIO AO IDOSO	100.000,00	313.990,15	180.000,00	180.000,00	133.990,15
3.3.50.00.00.00.00.00 - TRANSFERÊNCIAS A INSTITUIÇÕES PRIVADAS SEM FINS LUCRATIVOS	100.000,00	245.900,00	180.000,00	180.000,00	65.900,00
00000-00000.01.07.00.00.1.500.0000 - RECURSOS NÃO VINCULADOS DE IMPOSTOS	80.000,00	80.000,00	80.000,00	80.000,00	0,00
00000-00000.01.07.00.00.2.500.0000 - RECURSOS NÃO VINCULADOS DE IMPOSTOS	0,00	100.000,00	100.000,00	100.000,00	0,00
00900-00900.09.06.05.05.1.000.0000 - FUNDO DO IDOSO, INCLUSIVE ART. 9º - I.N RFB Nº 1131/2011	0,00	45.900,00	0,00	0,00	45.900,00
00941-00941.09.06.06.26.1.660.0000 - BLOCO DE FINANCIAMENTO DE PROTEÇÃO SOCIAL ESPECIAL	20.000,00	20.000,00	0,00	0,00	20.000,00
3.3.90.00.00.00.00.00 - APLICAÇÕES DIRETAS	0,00	26.400,00	0,00	0,00	26.400,00
00900-00900.09.06.05.05.1.000.0000 - FUNDO DO IDOSO, INCLUSIVE ART. 9º - I.N RFB Nº 1131/2011	0,00	1.000,00	0,00	0,00	1.000,00

WENCESLAU BRAZ



**ESTADO DO PARANÁ**  
**FUNDO MUN. PREVID. SOCIAL DE WENCESLAU BRAZ**

Comparativo da Despesa Autorizada com a Realizada - Anexo 11

ENTIDADE(S): PREFEITURA MUNICIPAL DE WENCESLAU BRAZ

Página: 2 / 5

Exercício de 2023

Período de: Janeiro à Agosto

Parâmetros: Exercício: 2023; Consolidado: N; Entidade: [{"valor": "945", "descricao": "PREFEITURA MUNICIPAL DE WENCESLAU BRAZ"}]; Tipo de Período: M; Mês Início: 1; Despesa: E; Nível Natureza: 3; Função: [{"valor": "15291", "descricao": "8 / Assistência Social"}]; Mês Fim: 8; Enviar Relatório para o Transparência Fly: N; Enviar relatório para o Transparência Cloud: N - Versão: 35 de 21/06/2023 09:38:31

Especificações	DOTAÇÃO INICIAL	DOTAÇÃO ATUALIZADA	Despesa Empenhada		Saldos
			No Período	Até o Período	
00900-00900.09.06.05.05.2.000.0000 - FUNDO DO IDOSO, INCLUSIVE ART. 9º - I.N RFB Nº 1131/2011	0,00	25.400,00	0,00	0,00	25.400,00
4.4.90.00.00.00.00.00 - APLICAÇÕES DIRETAS	0,00	41.690,15	0,00	0,00	41.690,15
00900-00900.09.06.05.05.1.000.0000 - FUNDO DO IDOSO, INCLUSIVE ART. 9º - I.N RFB Nº 1131/2011	0,00	4.000,00	0,00	0,00	4.000,00
00900-00900.09.06.05.05.2.000.0000 - FUNDO DO IDOSO, INCLUSIVE ART. 9º - I.N RFB Nº 1131/2011	0,00	37.690,15	0,00	0,00	37.690,15
06.001.08.242 - ASSISTÊNCIA AO PORTADOR DE DEFICIÊNCIA	120.000,00	120.000,00	12.000,00	12.000,00	108.000,00
06.001.08.242.0006 - ASSISTÊNCIA SOCIAL	120.000,00	120.000,00	12.000,00	12.000,00	108.000,00
08.242.0006.2034 - APOIO AO PORTADOR DE NECESSIDADES ESPECIAIS	120.000,00	120.000,00	12.000,00	12.000,00	108.000,00
3.3.50.00.00.00.00.00 - TRANSFERÊNCIAS A INSTITUIÇÕES PRIVADAS SEM FINS LUCRATIVOS	120.000,00	120.000,00	12.000,00	12.000,00	108.000,00
00000-00000.01.07.00.00.1.500.0000 - RECURSOS NÃO VINCULADOS DE IMPOSTOS	80.000,00	80.000,00	0,00	0,00	80.000,00
00941-00941.09.06.06.26.1.660.0000 - BLOCO DE FINANCIAMENTO DE PROTEÇÃO SOCIAL ESPECIAL	40.000,00	40.000,00	12.000,00	12.000,00	28.000,00
06.001.08.243 - ASSISTÊNCIA À CRIANÇA E AO ADOLESCENTE	3.364.000,00	3.842.946,18	2.022.070,84	2.022.070,84	1.820.875,34
06.001.08.243.0006 - ASSISTÊNCIA SOCIAL	3.364.000,00	3.842.946,18	2.022.070,84	2.022.070,84	1.820.875,34
08.243.0006.2025 - MANUTENÇÃO DA SECRETARIA MUNICIPAL DE ASSISTÊNCIA SOCIAL	2.616.000,00	3.004.083,35	1.772.444,77	1.772.444,77	1.231.638,58
3.1.90.00.00.00.00.00 - APLICAÇÕES DIRETAS	1.780.000,00	1.745.000,00	960.307,31	960.307,31	784.692,69
00000-00000.01.07.00.00.1.500.0000 - RECURSOS NÃO VINCULADOS DE IMPOSTOS	1.780.000,00	1.675.000,00	938.496,80	938.496,80	736.503,20
00000-00000.01.07.00.00.2.500.0000 - RECURSOS NÃO VINCULADOS DE IMPOSTOS	0,00	70.000,00	21.810,51	21.810,51	48.189,49
3.1.91.00.00.00.00.00 - APLICAÇÃO DIRETA DECORRENTE DE OPERAÇÃO ENTRE ÓRGÃOS, FUNDOS E	90.000,00	195.000,00	111.034,38	111.034,38	83.965,62
00000-00000.01.07.00.00.1.500.0000 - RECURSOS NÃO VINCULADOS DE IMPOSTOS	90.000,00	195.000,00	111.034,38	111.034,38	83.965,62
3.3.50.00.00.00.00.00 - TRANSFERÊNCIAS A INSTITUIÇÕES PRIVADAS SEM FINS LUCRATIVOS	80.000,00	80.000,00	0,00	0,00	80.000,00
00000-00000.01.07.00.00.1.500.0000 - RECURSOS NÃO VINCULADOS DE IMPOSTOS	80.000,00	80.000,00	0,00	0,00	80.000,00
3.3.90.00.00.00.00.00 - APLICAÇÕES DIRETAS	636.000,00	954.083,35	701.103,08	701.103,08	252.980,27
00000-00000.01.07.00.00.1.500.0000 - RECURSOS NÃO VINCULADOS DE IMPOSTOS	636.000,00	586.000,00	355.403,44	355.403,44	230.596,56
00000-00000.01.07.00.00.2.500.0000 - RECURSOS NÃO VINCULADOS DE IMPOSTOS	0,00	360.000,00	345.598,64	345.598,64	14.401,36
00805-01011.09.04.05.18.1.661.0000 - DELIBERAÇÃO Nº 084/19 - CEDCA - 1805	0,00	1.250,00	0,00	0,00	1.250,00
00805-01011.09.04.05.18.2.661.0000 - DELIBERAÇÃO Nº 084/19 - CEDCA - 1805	0,00	6.638,69	0,00	0,00	6.638,69
00806-01011.09.04.05.18.1.661.0000 - DELIBERAÇÃO Nº 089/19 - CEDCA - 1806	0,00	100,00	6,34	6,34	93,66
00806-01011.09.04.05.18.2.661.0000 - DELIBERAÇÃO Nº 089/19 - CEDCA - 1806	0,00	94,66	94,66	94,66	0,00
4.4.90.00.00.00.00.00 - APLICAÇÕES DIRETAS	30.000,00	30.000,00	0,00	0,00	30.000,00
00000-00000.01.07.00.00.1.500.0000 - RECURSOS NÃO VINCULADOS DE IMPOSTOS	30.000,00	30.000,00	0,00	0,00	30.000,00
08.243.0006.2026 - MANUTENÇÃO DOS CONSELHOS E CONFERÊNCIAS	25.000,00	25.000,00	259,67	259,67	24.740,33
3.3.90.00.00.00.00.00 - APLICAÇÕES DIRETAS	20.000,00	20.000,00	259,67	259,67	19.740,33
00000-00000.01.07.00.00.1.500.0000 - RECURSOS NÃO VINCULADOS DE IMPOSTOS	20.000,00	20.000,00	259,67	259,67	19.740,33

Sistema Contábil - Betha Sistemas. Usuário: PauloSilva. Emissão: 25/09/2023, às 13:30:15. Protocolo: bf1aa08d-1157-41df-8934-f6af2a6f0ca6



**ESTADO DO PARANÁ**  
**FUNDO MUN. PREVID. SOCIAL DE WENCESLAU BRAZ**

Comparativo da Despesa Autorizada com a Realizada - Anexo 11

ENTIDADE(S): PREFEITURA MUNICIPAL DE WENCESLAU BRAZ

Página: 3 / 5

Exercício de 2023

Período de: Janeiro à Agosto

Parâmetros: Exercício: 2023; Consolidado: N; Entidade: [{"valor": "945", "descricao": "PREFEITURA MUNICIPAL DE WENCESLAU BRAZ"}]; Tipo de Período: M; Mês Início: 1; Despesa: E; Nível Natureza: 3; Função: [{"valor": "15291", "descricao": "8 / Assistência Social"}]; Mês Fim: 8; Enviar Relatório para o Transparência Fly: N; Enviar relatório para o Transparência Cloud: N - Versão: 35 de 21/06/2023 09:38:31

Especificações	DOTAÇÃO INICIAL	DOTAÇÃO ATUALIZADA	Despesa Empenhada		Saldos
			No Período	Até o Período	
4.4.90.00.00.00.00.00 - APLICAÇÕES DIRETAS	5.000,00	5.000,00	0,00	0,00	5.000,00
00000-00000.01.07.00.00.1.500.0000 - RECURSOS NÃO VINCULADOS DE IMPOSTOS	5.000,00	5.000,00	0,00	0,00	5.000,00
08.243.0006.2027 - MANUTENÇÃO E MODERNIZAÇÃO DO CONSELHO TUTELAR	315.000,00	321.221,34	141.068,11	141.068,11	180.153,23
3.1.90.00.00.00.00.00 - APLICAÇÕES DIRETAS	244.000,00	244.000,00	133.122,60	133.122,60	110.877,40
00000-00000.01.07.00.00.1.500.0000 - RECURSOS NÃO VINCULADOS DE IMPOSTOS	244.000,00	244.000,00	133.122,60	133.122,60	110.877,40
3.3.90.00.00.00.00.00 - APLICAÇÕES DIRETAS	66.000,00	66.000,00	3.950,01	3.950,01	62.049,99
00000-00000.01.07.00.00.1.500.0000 - RECURSOS NÃO VINCULADOS DE IMPOSTOS	66.000,00	66.000,00	3.950,01	3.950,01	62.049,99
4.4.90.00.00.00.00.00 - APLICAÇÕES DIRETAS	5.000,00	11.221,34	3.995,50	3.995,50	7.225,84
00000-00000.01.07.00.00.1.500.0000 - RECURSOS NÃO VINCULADOS DE IMPOSTOS	5.000,00	5.000,00	0,00	0,00	5.000,00
00804-01011.09.04.05.18.1.661.0000 - PROGRAMA DE APOIO E FORTALECIMENTO DA ATUAÇÃO DOS	0,00	1.000,00	0,00	0,00	1.000,00
00804-01011.09.04.05.18.2.661.0000 - PROGRAMA DE APOIO E FORTALECIMENTO DA ATUAÇÃO DOS	0,00	5.221,34	3.995,50	3.995,50	1.225,84
08.243.0006.2031 - ASSISTÊNCIA COMUNITÁRIA - CRIANÇAS E ADOLESCENTE	47.000,00	47.000,00	0,00	0,00	47.000,00
3.3.90.00.00.00.00.00 - APLICAÇÕES DIRETAS	42.000,00	42.000,00	0,00	0,00	42.000,00
00000-00000.01.07.00.00.1.500.0000 - RECURSOS NÃO VINCULADOS DE IMPOSTOS	42.000,00	42.000,00	0,00	0,00	42.000,00
4.4.90.00.00.00.00.00 - APLICAÇÕES DIRETAS	5.000,00	5.000,00	0,00	0,00	5.000,00
00000-00000.01.07.00.00.1.500.0000 - RECURSOS NÃO VINCULADOS DE IMPOSTOS	5.000,00	5.000,00	0,00	0,00	5.000,00
08.243.0006.2045 - CASA LAR	125.000,00	161.281,63	71.098,29	71.098,29	90.183,34
3.3.40.00.00.00.00.00 - TRANSFERÊNCIAS A MUNICÍPIOS	4.000,00	4.000,00	1.446,48	1.446,48	2.553,52
00802-01007.03.99.01.03.1.702.0000 - SUBVENÇÃO CASA LAR - SÃO JOSÉ - 1802	2.000,00	2.000,00	950,07	950,07	1.049,93
00803-01007.03.99.01.03.1.702.0000 - SUBVENÇÃO - CASA LAR SANTANA DO ITARARÉ - 1803	2.000,00	2.000,00	496,41	496,41	1.503,59
3.3.90.00.00.00.00.00 - APLICAÇÕES DIRETAS	113.500,00	134.214,63	53.394,81	53.394,81	80.819,82
00802-01007.03.99.01.03.1.702.0000 - SUBVENÇÃO CASA LAR - SÃO JOSÉ - 1802	38.000,00	38.000,00	0,00	0,00	38.000,00

WENCESLAU BRAZ

00803-01007.03.99.01.03.1.702.0000 - SUBVENÇÃO - CASA LAR SANTANA DO ITARARÉ - 1803	38.000,00	38.000,00	32.460,44	32.460,44	5.539,56
00803-01007.03.99.01.03.2.702.0000 - SUBVENÇÃO - CASA LAR SANTANA DO ITARARÉ - 1803	0,00	492,22	470,59	470,59	21,63
00939-00939.09.06.05.24.1.661.0000 - BLOCO FINANCIAMENTO DE PROTEÇÃO SOCIAL ESPECIAL DE	20.000,00	20.000,00	0,00	0,00	20.000,00
00939-00939.09.06.05.24.2.661.0000 - BLOCO FINANCIAMENTO DE PROTEÇÃO SOCIAL ESPECIAL DE	0,00	222,41	0,00	0,00	222,41
00941-00941.09.06.06.26.1.660.0000 - BLOCO DE FINANCIAMENTO DE PROTEÇÃO SOCIAL ESPECIAL	17.500,00	17.500,00	11.036,57	11.036,57	6.463,43
00941-00941.09.06.06.26.2.660.0000 - BLOCO DE FINANCIAMENTO DE PROTEÇÃO SOCIAL ESPECIAL	0,00	20.000,00	9.427,21	9.427,21	10.572,79
4.4.90.00.00.00.00.00 - APLICAÇÕES DIRETAS	7.500,00	23.067,00	16.257,00	16.257,00	6.810,00
00939-00939.09.06.05.24.1.661.0000 - BLOCO FINANCIAMENTO DE PROTEÇÃO SOCIAL ESPECIAL DE	5.000,00	5.000,00	0,00	0,00	5.000,00
00941-00941.09.06.06.26.1.660.0000 - BLOCO DE FINANCIAMENTO DE PROTEÇÃO SOCIAL ESPECIAL	2.500,00	2.500,00	690,00	690,00	1.810,00
00941-00941.09.06.06.26.2.660.0000 - BLOCO DE FINANCIAMENTO DE PROTEÇÃO SOCIAL ESPECIAL	0,00	15.567,00	15.567,00	15.567,00	0,00

Sistema Contábil - Betha Sistemas. Usuário: PauloSilva. Emissão: 25/09/2023, às 13:30:15. Protocolo: bf1aa08d-1157-41df-8934-f6af2a6f0ca6



**ESTADO DO PARANÁ**  
**FUNDO MUN. PREVID. SOCIAL DE WENCESLAU BRAZ**

Comparativo da Despesa Autorizada com a Realizada - Anexo 11

ENTIDADE(S): PREFEITURA MUNICIPAL DE WENCESLAU BRAZ

Página: 4 / 5  
Exercício de 2023  
Período de: Janeiro à Agosto

Parâmetros: Exercício: 2023; Consolidado: N; Entidade: [{"valor": "945", "descricao": "PREFEITURA MUNICIPAL DE WENCESLAU BRAZ"}]; Tipo de Período: M; Mês Início: 1; Despesa: E; Nível Natureza: 3; Função: [{"valor": "15291", "descricao": "8 / Assistência Social"}]; Mês Fim: 8; Enviar Relatório para o Transparência Fly: N; Enviar relatório para o Transparência Cloud: N - Versão: 35 de 21/06/2023 09:38:31

Especificações	DOTAÇÃO INICIAL	DOTAÇÃO ATUALIZADA	Despesa Empenhada		Saldos
			No Período	Até o Período	
08.243.0006.6001 - ASSISTÊNCIA À CRIANÇA E AO ADOLESCENTE	236.000,00	284.359,86	37.200,00	37.200,00	247.159,86
3.3.90.00.00.00.00.00 - APLICAÇÕES DIRETAS	220.000,00	268.359,86	37.200,00	37.200,00	231.159,86
00000-00000.01.07.00.00.1.500.0000 - RECURSOS NÃO VINCULADOS DE IMPOSTOS	220.000,00	220.000,00	0,00	0,00	220.000,00
01821-01011.09.04.05.18.1.661.0000 - FORTALECIMENTO PRIMEIRA INFÂNCIA - DELIBERAÇÃO 096 -	0,00	7.000,00	0,00	0,00	7.000,00
01821-01011.09.04.05.18.2.661.0000 - FORTALECIMENTO PRIMEIRA INFÂNCIA - DELIBERAÇÃO 096 -	0,00	41.359,86	37.200,00	37.200,00	4.159,86
4.4.90.00.00.00.00.00 - APLICAÇÕES DIRETAS	16.000,00	16.000,00	0,00	0,00	16.000,00
00000-00000.01.07.00.00.1.500.0000 - RECURSOS NÃO VINCULADOS DE IMPOSTOS	16.000,00	16.000,00	0,00	0,00	16.000,00
06.001.08.244 - ASSISTÊNCIA COMUNITÁRIA	270.000,00	545.509,79	176.474,43	176.474,43	369.035,36
06.001.08.244.0006 - ASSISTÊNCIA SOCIAL	270.000,00	545.509,79	176.474,43	176.474,43	369.035,36
08.244.0006.2023 - PROGRAMA FAMÍLIA PARANAENSE - FEAS VI	0,00	2.130,70	1.184,96	1.184,96	945,74
3.3.90.00.00.00.00.00 - APLICAÇÕES DIRETAS	0,00	2.130,70	1.184,96	1.184,96	945,74
00934-00934.09.06.05.06.1.661.0000 - BLOCO DE FINANCIAMENTO E PROTEÇÃO SOCIAL BASICA	0,00	1.000,00	168,72	168,72	831,28
00934-00934.09.06.05.06.2.661.0000 - BLOCO DE FINANCIAMENTO E PROTEÇÃO SOCIAL BASICA	0,00	1.130,70	1.016,24	1.016,24	114,46
08.244.0006.2028 - PROTEÇÃO SOCIAL BÁSICA - CRAS/SCFV	90.000,00	90.000,00	39.262,75	39.262,75	50.737,25
3.1.90.00.00.00.00.00 - APLICAÇÕES DIRETAS	13.000,00	13.000,00	0,00	0,00	13.000,00
00934-00934.09.06.06.06.1.660.0000 - CRAS - BLOCO DE FINANCIAMENTO E PROTEÇÃO SOCIAL	13.000,00	13.000,00	0,00	0,00	13.000,00
3.1.91.00.00.00.00.00 - APLICAÇÃO DIRETA DECORRENTE DE OPERAÇÃO ENTRE ÓRGÃOS, FUNDOS E	2.000,00	2.000,00	0,00	0,00	2.000,00
00934-00934.09.06.06.06.1.660.0000 - CRAS - BLOCO DE FINANCIAMENTO E PROTEÇÃO SOCIAL	2.000,00	2.000,00	0,00	0,00	2.000,00
3.3.90.00.00.00.00.00 - APLICAÇÕES DIRETAS	75.000,00	75.000,00	39.262,75	39.262,75	35.737,25
00934-00934.09.06.06.06.1.660.0000 - CRAS - BLOCO DE FINANCIAMENTO E PROTEÇÃO SOCIAL	75.000,00	75.000,00	39.262,75	39.262,75	35.737,25
08.244.0006.2030 - PROGRAMA BOLSA FAMÍLIA E CADASTRO ÚNICO	80.750,00	100.506,82	56.069,60	56.069,60	44.437,22
3.3.90.00.00.00.00.00 - APLICAÇÕES DIRETAS	75.750,00	90.158,33	45.721,11	45.721,11	44.437,22
00936-00936.09.06.06.08.1.660.0000 - COMPONENTE PARA QUALIFICAÇÃO DA GESTÃO (SUAS)	75.750,00	70.401,51	38.670,78	38.670,78	31.730,73
00936-00936.09.06.06.08.2.660.0000 - COMPONENTE PARA QUALIFICAÇÃO DA GESTÃO (SUAS)	0,00	19.756,82	7.050,33	7.050,33	12.706,49
4.4.90.00.00.00.00.00 - APLICAÇÕES DIRETAS	5.000,00	10.348,49	10.348,49	10.348,49	0,00
00936-00936.09.06.06.08.1.660.0000 - COMPONENTE PARA QUALIFICAÇÃO DA GESTÃO (SUAS)	5.000,00	10.348,49	10.348,49	10.348,49	0,00
08.244.0006.2032 - APRIMORAMENTO DA GESTÃO - IGD SUAS	19.250,00	24.292,00	7.534,00	7.534,00	16.758,00
3.3.90.00.00.00.00.00 - APLICAÇÕES DIRETAS	18.000,00	18.000,00	1.373,00	1.373,00	16.627,00
00936-00936.09.06.06.08.1.660.0000 - COMPONENTE PARA QUALIFICAÇÃO DA GESTÃO (SUAS)	18.000,00	18.000,00	1.373,00	1.373,00	16.627,00
4.4.90.00.00.00.00.00 - APLICAÇÕES DIRETAS	1.250,00	6.292,00	6.161,00	6.161,00	131,00
00936-00936.09.06.06.08.1.660.0000 - COMPONENTE PARA QUALIFICAÇÃO DA GESTÃO (SUAS)	1.250,00	1.250,00	1.119,00	1.119,00	131,00
00936-00936.09.06.06.08.2.660.0000 - COMPONENTE PARA QUALIFICAÇÃO DA GESTÃO (SUAS)	0,00	5.042,00	5.042,00	5.042,00	0,00

Sistema Contábil - Betha Sistemas. Usuário: PauloSilva. Emissão: 25/09/2023, às 13:30:15. Protocolo: bf1aa08d-1157-41df-8934-f6af2a6f0ca6



**ESTADO DO PARANÁ**  
**FUNDO MUN. PREVID. SOCIAL DE WENCESLAU BRAZ**

Comparativo da Despesa Autorizada com a Realizada - Anexo 11

ENTIDADE(S): PREFEITURA MUNICIPAL DE WENCESLAU BRAZ

Página: 5 / 5  
Exercício de 2023  
Período de: Janeiro à Agosto

Parâmetros: Exercício: 2023; Consolidado: N; Entidade: [{"valor": "945", "descricao": "PREFEITURA MUNICIPAL DE WENCESLAU BRAZ"}]; Tipo de Período: M; Mês Início: 1; Despesa: E; Nível Natureza: 3; Função: [{"valor": "15291", "descricao": "8 / Assistência Social"}]; Mês Fim: 8; Enviar Relatório para o Transparência Fly: N; Enviar relatório para o Transparência Cloud: N - Versão: 35 de 21/06/2023 09:38:31

Especificações	DOTAÇÃO INICIAL	DOTAÇÃO ATUALIZADA	Despesa Empenhada		Saldos
			No Período	Até o Período	
08.244.0006.2043 - PISO PARANAENSE DE ASSISTÊNCIA SOCIAL - PPAS	80.000,00	116.493,50	72.423,12	72.423,12	44.070,38
3.3.90.00.00.00.00.00 - APLICAÇÕES DIRETAS	78.000,00	113.000,00	69.436,12	69.436,12	43.563,88
00934-00934.09.06.05.06.1.661.0000 - BLOCO DE FINANCIAMENTO E PROTEÇÃO SOCIAL BASICA	0,00	25.000,00	17.087,91	17.087,91	7.912,09
00934-00934.09.06.05.06.2.661.0000 - BLOCO DE FINANCIAMENTO E PROTEÇÃO SOCIAL BASICA	0,00	10.000,00	9.993,60	9.993,60	6,40
00934-00934.09.06.06.06.1.660.0000 - CRAS - BLOCO DE FINANCIAMENTO E PROTEÇÃO SOCIAL	78.000,00	78.000,00	42.354,61	42.354,61	35.645,39
4.4.90.00.00.00.00.00 - APLICAÇÕES DIRETAS	2.000,00	3.493,50	2.987,00	2.987,00	506,50
00934-00934.09.06.05.06.2.661.0000 - BLOCO DE FINANCIAMENTO E PROTEÇÃO SOCIAL BASICA	0,00	1.493,50	1.493,50	1.493,50	0,00
00934-00934.09.06.06.06.1.660.0000 - CRAS - BLOCO DE FINANCIAMENTO E PROTEÇÃO SOCIAL	2.000,00	2.000,00	1.493,50	1.493,50	506,50
08.244.0006.2061 - EMENDA IMPOSITIVA MUNICIPAL	0,00	212.086,77	0,00	0,00	212.086,77
3.3.50.00.00.00.00.00 - TRANSFERÊNCIAS A INSTITUIÇÕES PRIVADAS SEM FINS LUCRATIVOS	0,00	212.086,77	0,00	0,00	212.086,77
00000-00000.01.07.00.00.2.500.0000 - RECURSOS NÃO VINCULADOS DE IMPOSTOS	0,00	212.086,77	0,00	0,00	212.086,77

## WENCESLAU BRAZ

Total Entidade:	3.854.000,00	5.136.985,66	2.603.736,57	2.603.736,57	2.533.249,09
Total Geral:	3.854.000,00	5.136.985,66	2.603.736,57	2.603.736,57	2.533.249,09

Sistema Contábil - Betha Sistemas. Usuário: PauloSilva. Emissão: 25/09/2023, às 13:30:15. Protocolo: bf1aa08d-1157-41df-8934-f6af2a6f0ca6

**EXTRATO - RESCISÃO PARCIAL AMIGÁVEL DA ATA DE REGISTRO DE PREÇOS Nº 102/2023 (PMWB) - PREGÃO ELETRÔNICO Nº 26/2023(PMWB) - PROCESSO ADMINISTRATIVO Nº 63/2023(PMWB) - ÓRGÃO GERENCIADOR: MUNICÍPIO DE WENCESLAU BRAZ – PARANÁ,** inscrita no CNPJ/MF nº 76.920.800/0001-92. - **FORNECEDOR: BEATRIZ SIQUEIRA PAIVA COMBUSTIVEIS LTDA,** inscrita no CNPJ/MF nº 39.614.125/0001-47. - **OBJETO:** “Possível aquisição de gasolina comum, etanol, óleo diesel comum, com desconto baseado em valores praticados definidos pela ANP, para abastecimento dos veículos que compõem a frota Municipal, de maneira fracionada, nos tanques dos veículos, máquinas e equipamentos, toda vez que se fizer necessário, em qualquer dia da semana, inclusive aos sábados, domingos e feriados no Revendedor Varejista (Postos de Revenda), pelo período de 12 (doze) meses” - **ITENS DA RESCISÃO:** 04 - ANP ÓLEO DIESEL S10 - **PARECERISTA:** JONATHAN ELIAS DE MOURA (OAB/PR nº 83.542) - **DATA DA RESCISÃO:** 27 de setembro de 2023. - Wenceslau Braz - PR, 27 de setembro de 2023. - **Atahyde Ferreira dos Santos Junior - Prefeito**

**EXTRATO - RESCISÃO TOTAL AMIGÁVEL DA ATA DE REGISTRO DE PREÇOS Nº 103/2023 (PMWB) - PREGÃO ELETRÔNICO Nº 26/2023(PMWB) - PROCESSO ADMINISTRATIVO Nº 63/2023(PMWB) - ÓRGÃO GERENCIADOR: MUNICÍPIO DE WENCESLAU BRAZ – PARANÁ,** inscrita no CNPJ/MF nº 76.920.800/0001-92. - **FORNECEDOR: COMBUSTÍVEIS E CONVENIÊNCIA PAIVA LTDA,** inscrita no CNPJ/MF nº 23.478.781/0001-20. - **OBJETO:** “Possível aquisição de gasolina comum, etanol, óleo diesel comum, com desconto baseado em valores praticados definidos pela ANP, para abastecimento dos veículos que compõem a frota Municipal, de maneira fracionada, nos tanques dos veículos, máquinas e equipamentos, toda vez que se fizer necessário, em qualquer dia da semana, inclusive aos sábados, domingos e feriados no Revendedor Varejista (Postos de Revenda), pelo período de 12 (doze) meses” - **PARECERISTA:** JONATHAN ELIAS DE MOURA (OAB/PR nº 83.542) - **DATA DA RESCISÃO:** 27 de setembro de 2023. - Wenceslau Braz - PR, 27 de setembro de 2023. - **Atahyde Ferreira dos Santos Junior - Prefeito**

## JUNDIAÍ DO SUL

## PREFEITURA DO MUNICÍPIO DE JUNDIAÍ DO SUL

## PORTARIA Nº 118/2023

O Prefeito do Município de Jundiaí do Sul, Estado do Paraná, usando das atribuições que lhe são conferidas por Lei, considerando o § Único do Artigo 101, Seção V, da Lei Municipal nº 90/97, de 20/03/1997 (ESMJS),

**RESOLVE**

Conceder Licença Especial Remunerada de 03 meses a servidora municipal, Rozinha Francisca Zava, ocupante do cargo de Professora, do dia 20 de setembro de 2023 à 20 de dezembro de 2023, referente ao período trabalhado de 16/06/2008 a 16/06/2013.

Revogam-se as disposições em contrário, e com posterior publicação.

## PUBLIQUE-SE E CUMPRA-SE

Gabinete do Prefeito do Município de Jundiaí do Sul – PR, 27 de setembro de 2023.

Eclair Rauen

Prefeito

## PORTARIA Nº 119/2023

O Prefeito do Município de Jundiaí do Sul, Estado do Paraná, usando das atribuições que lhe são conferidas por Lei, considerando o Capítulo V, Artigo 42, § 2º, da Lei Municipal nº 90/97, de 20/03/1997, e considerando os serviços públicos que são realizados nos sábados e feriados apurados no período de 16 de agosto de 2023 à 15 de setembro de 2023.

**RESOLVE**

Determinar ao responsável pela Divisão de Recursos Humanos a pagar aos servidores públicos municipais que prorrogaram suas jornadas de trabalho em até 50 (cinquenta) horas mensais retroagindo seus efeitos à 16 de agosto de 2023.

Matrícula	Servidor	Cargo/Função	Qtd.Horas
000389-1	Neuza Aparecida Bueno	Auxiliar de Enfermagem	20
220539	Adrielle Ribeiro de Goes	Enfermeira	24
220536	Willyane Cristine Gran. Vergílio	Técnica de Enfermagem	20
220547	Ludimila Caren Martins Jesuino	Técnica de Enfermagem	50
220537	André Fragati Siqueira	Técnico de Enfermagem	12
220535	Carlos Alexandre Amaral Almeida	Técnico de Enfermagem	12
220552	Denis Vinicius Viana	Enfermeiro	48
220548	Gimayma Raiane Araújo Santos	Técnica de Enfermagem	12
220546	Regiane Aparecida de Oliveira	Enfermeira	12
220538	Samanta Menezes dos Santos	Enfermeira	12

Revogam-se as disposições em contrário, e com posterior publicação.

**PUBLIQUE-SE E CUMPRA-SE**

Gabinete do Prefeito do Município de Jundiaí do Sul – PR, 27 de setembro de 2023.

Eclair Rauen

Prefeito

## JUNDIAÍ DO SUL

## PORTARIA Nº 120/2023

O Prefeito do Município de Jundiá do Sul, Estado do Paraná, usando das atribuições que lhe são conferidas por Lei, considerando o Capítulo V, Artigo 44 e Parágrafo Único da Lei Municipal nº 90/97, de 20/03/1997 (ESMJS),

**RESOLVE**

Determinar ao responsável pela Divisão de Recursos Humanos a pagar o Adicional Noturno aos servidores municipais abaixo relacionados que realizaram serviços no período noturno de 16 de agosto de 2023 à 15 de setembro de 2023.

Matrícula	Servidor	Cargo/Função
220536	Alessandra Alves Martins	Técnica de Enfermagem
000862-1	Marilda Custódio Luiz	Enfermeira
000466-1	Adécio José Pinto	Operário
000388-1	Nelson Felipe de Carvalho	Auxiliar Serviços Gerais
000458-1	Nilson Fernandes	Operário
000417-1	Sebastião Sales da Luz	Operário
220546	Regiane Aparecida de Oliveira	Enfermeira
220547	Ludimila Caren Martins Jesuino	Técnica de Enfermagem
220535	Carlos Alexandre Amaral de Almeida	Técnico de Enfermagem
220539	Adrielle Ribeiro de Goes	Enfermeira
220548	Gimayma Raiane de Araújo Santos	Técnica de Enfermagem

Revogam-se as disposições contrárias, e com posterior publicação.

**PUBLIQUE-SE E CUMPRA-SE**

Gabinete do Prefeito do Município de Jundiá do Sul – PR, 27 de setembro de 2023.

Eclair Rauen

Prefeito

## PORTARIA Nº. 121/2023

O Prefeito do Município de Jundiá do Sul, Estado do Paraná, usando das atribuições que lhe são conferidas por Lei,

**RESOLVE**

**AUTORIZAR** o responsável da Divisão de Recursos Humanos a pagar diferenças de vencimentos referente ao mês de agosto de 2023 aos Professores Ana Esméria Condé Inácio, Arthur Emílio Pereira de Proença, Cleuza Josefa de Paula, Cristiana Gomes de Oliveira dos Santos, Fernanda Coutinho Marcelino, Jocimar Aparecida de Souza, Josiane Cipriano da Silva Tonche, Lidiane Mariano Sabião Pereira, Márcia Donizete Pinto Conde, Mateus Lucas de Oliveira Timóteo, Sandra Lanini, Sônia Regina Perole, Valdirene Feliciano de Oliveira Rocha, Rosemary Camargo de Andrade.

Revogam-se as disposições contrárias e com posterior publicação.

**PUBLIQUE-SE E CUMPRA-SE**

Gabinete do Prefeito do Município de Jundiá do Sul – PR, 27 de setembro de 2023.

Eclair Rauen

Prefeito

## PORTARIA Nº 122/2023

O Prefeito do Município de Jundiá do Sul, Estado do Paraná, usando das atribuições que lhe são conferidas, considerando o § 6º. do Art. 19 da Lei Municipal nº 501/2017,

**RESOLVE**

Autorizar o Departamento de Recursos Humanos a conceder o pagamento de Jornada Suplementar a Professora Neuza Luciana Pinto de Almeida, a partir do dia 20 de setembro de 2023 a 20 de dezembro de 2023, em caráter excepcional para suprir a vaga da professora que se encontra gozando de Licença Especial Remunerada por 03 meses.

Revogam-se as disposições contrárias e com

posterior publicação.

**PUBLIQUE-SE E CUMPRA-SE**

Gabinete do Prefeito do Município de Jundiá do Sul-PR, 27 de setembro de 2023.

Eclair Rauen

Prefeito

## PORTARIA Nº 123/2023

O Prefeito do Município de Jundiá do Sul, Estado do Paraná, usando das atribuições que lhe são conferidas por Lei,

**RESOLVE**

Autorizar o responsável pela Divisão de R.H. a conceder o pagamento de Gratificação por Tempo Integral fixada em 30% (trinta por cento) do nível do seu vencimento para o motorista Fábio Fogaça de Souza, por motivo de ficar à disposição do Departamento Municipal de Educação transportando estudantes da zona rural para as escolas do Município.

Revogam-se as disposições contrárias e com posterior publicação.

**PUBLIQUE-SE E CUMPRA-SE**

Gabinete do Prefeito do Município de Jundiá do Sul – PR, 27 de setembro de 2023.

Eclair Rauen

Prefeito

## PORTARIA Nº 124/2023

O Prefeito do Município de Jundiá do Sul, Estado do Paraná, usando das atribuições que lhe são conferidas, considerando o Art. 88, da Lei Municipal 90/97, de 20/03/1997,

**RESOLVE**

Autorizar o responsável pela Divisão de Recursos Humanos a conceder o pagamento de Adicional de Insalubridade aos servidores Vandecil Romão, Agneu Cipriano da Silva, Jacquesson Miler Granemann Rodrigues, Wellington Pinheiro Viana, Everaldo Aparecido Pereira, Rogério Cesar Tomba, Fábio Fogaça de Souza.

Revogam-se as disposições contrárias e com pos-

terior publicação.

**PUBLIQUE-SE E CUMPRA-SE**

Gabinete do Prefeito do Município de Jundiá do Sul – PR, 27 de setembro de 2023.

Eclair Rauen

Prefeito

## PINHALÃO

PREFEITURA DE PINHALÃO - ESTADO DO PARANÁ – **DESERTO**. O Prefeito Municipal de Pinhalão, Estado do Paraná, no uso de suas atribuições legais **RESOLVE** Declarar **deserta** a licitação na modalidade Pregão Eletrônico nº 69/2023 de 11/09/2023, que tinha por objeto a contratação de Instituição Financeira Pública ou Privada, autorizada pelo Banco Central do Brasil, para prestação de serviços de pagamento da folha salarial, tendo em vista a ausência de instituição interessada na licitação. Em 27 de setembro de 2023. DIONISIO ARRAIS DE ALENCAR - Prefeito Municipal.

## JABOTI

## PREFEITURA MUNICIPAL DE JABOTI

## AVISO DE LICITAÇÃO

## EDITAL DE CONCORRÊNCIA Nº 04/2023

O município de Jaboti-PR torna público que fará realizar, às 09:30 horas do dia 06 de novembro do ano de 2023, na Praça Minas Geraes nº 175 em Jaboti, Paraná, Brasil, **CONCORRÊNCIA**, sob regime de empreitada por preço global, tipo menor preço, a preços fixos e sem reajuste, da(s) seguinte(s) obra(s):

Local do objeto	Objeto	Quantidade e unidade de medida	Prazo de execução
Diversas vias urbanas na Sede Municipal e Distrito da Água Branca	Pavimentação em CBUQ	24.444,50 m <sup>2</sup>	270 dias

A Pasta Técnica com o inteiro teor do Edital e seus respectivos modelos, adendos e anexos, poderá ser examinada no endereço acima indicado, no horário comercial, ou solicitada através do e-mail [licitacao@jaboti.pr.gov.br](mailto:licitacao@jaboti.pr.gov.br). Informações adicionais, dúvidas e pedidos de esclarecimento deverão ser encaminhados à Comissão de Licitação no endereço ou e-mail acima mencionados – Telefone 43 3622 1122.

Jaboti, 27 de Setembro de 2023.

Juliano Rodrigo Moreira

Agente de Contratação

Portaria 80/2023

## PREVENÇÃO AO SUICÍDIO

# Nunca desista de você

### NÃO SE CALE Conversar é a melhor opção

[CALORZÃO DO "CÃO"]

## Onda de calor intenso redobra os cuidados com animais domésticos; confira as dicas



Folha Conversou com especialistas que falaram sobre cuidados com cães, gatos e pássaros nos dias de temperatura a cima da média

Da Redação

A entrada da primavera trouxe consigo a evidente mudança da temperatura em todo o Brasil. Muitas cidades do país estão alcançando temperaturas próximas a 40°C, e isso vem preocupando a população a respeito dos cuidados que se devem tomar com os pets diante deste calor escaldante. A Folha conversou com veterinários do Hospital Veterinário da Universidade Estadual do Paraná (UENP), do município de Bandeirantes, para nos falar algumas dicas sobre os cuidados que devemos tomar com os pets nessa onda de calor.

A principal preocupação a que devemos nos atentar é a respeito da exposição ao sol escaldante. A exposição excessiva ao sol pode trazer consigo vários fatores negativos na rotina de seu pet, sendo a mais conhecida a hipertermia. O veterinário André Lucas Castro de Oliveira citou alguns cuidados que se devem ter com os bichinhos a respeito do sol. “Animais com

o focinho muito achatado ou animais albinos devem ter um cuidado maior em relação ao calor. O ideal é mantê-los perto do ar-condicionado ou ventiladores para pegarem um ventinho e também ficarem em lugares arejados, longe do sol escaldante.”

Outro fator preocupante é sobre os cuidados em relação a pulgas e carrapatos, que, tanto quanto podem trazer desconforto ao animal, podem também transmitir doenças para os pets. “As pulgas e carrapatos podem se reproduzir em qualquer temperatura, mas elas podem se proliferar mais no calor. Portanto, é importante reforçar a prevenção contra esses insetos e fazer consultas no veterinário uma vez por mês.”

É necessário conferir a temperatura do chão antes de passear com os animaizinhos, pois temperaturas muito elevadas podem acabar queimando e machucando as patinhas deles. “Ao passear em lugares muito quentes,

os coxins nas patas dos bichinhos podem ficar irritados ou até machucar. Por isso, o ideal é passear com eles no começo da manhã ou no final da tarde, horários em que o sol já deu uma abaixada e ficou mais fraco. Também é interessante o uso de cremes e filtros solares específicos para animais como forma de protegê-los da radiação solar,” ressaltou o especialista.

Com o calor excessivo, não existe ninguém que não goste de uma piscininha, né? É claro que os nossos pets adoram também. O veterinário citou os cuidados que se deve ter com os pets na piscina. “Os animais domésticos podem sim entrar na piscina para se refrescarem, mas sempre após eles saírem é necessário secá-los bem, principalmente os seus ouvidos, pois se não forem secos adequadamente, podem acabar adquirindo dermatites.”

O sol combina com sorvete, e os pets também adoram saborear uma sobremesa

geladina nesse calorão. O veterinário André também ressaltou algumas formas de fazer petiscos para os peludos e ajudar os pets a se refrescarem. “Existem várias receitas de petiscos gelados para oferecer aos seus pets durante o verão. Uma delas é fazer um picolé de sachê, para o qual você só vai precisar de um recipiente, água e um sachê com o sabor da escolha do seu bichinho. Também é interessante criar enriquecimentos ambientais, como colocar gelo na água dos seus animais.” Os tutores de aves não ficaram de fora, e a Folha também conversou com a veterinária Isabelle Santos Juiotti, que é especialista em animais silvestres. A veterinária citou alguns cuidados que devemos ter com as aves durante o calor. “Por as aves serem animais com a temperatura corporal elevada, os tutores devem se atentar a tomar cuidado principalmente com o choque térmico, que pode causar hipertermia ao

animal. Com a temperatura corporal chegando a até 40°C, deve-se ter cuidado ao tirar o animal de um ambiente com ar condicionado e levá-lo para um lugar quente. Deve-se ficar atento a sinais de hipertermia, como bicos abertos, asas caídas e respiração ofegante, que são sinais que devem ser notados,” ressaltou ela.

A veterinária também citou formas de refrescar nossos bichinhos emplumados. “Para refrescá-las, podemos jogar água nelas utilizando borrifadores ou mangueiras. Também podem ser colocadas banheirinhas dentro de suas gaiolas para elas se refrescarem quando quiserem, sempre mantendo-as em um lugar arejado com ventilação.” Ela também falou sobre petiscos para as aves. “Outra forma de refrescá-las é fazer picolés utilizando frutas e água, assim como colocar cubinhos de gelo na vasilha de água.”