



[MAIS QUALIDADE]

Sanepar investe quase R\$ 1 bilhão em obras incluindo o Norte Pioneiro

Foram R\$ 716 milhões em três anos para ampliar os sistemas de coleta e tratamento de esgoto em diferentes cidades do estado

[SETEMBRO AMARELO]

No mês de prevenção ao suicídio, menina pula de viaduto em Wenceslau Braz

Situação foi registrada na manhã desta segunda-feira na rodovia PR-092

DEPUTADO FEDERAL

VOTE

POLACO
DA SAÚDE **4015**



VOTE em quem realmente se preocupa com a **SAÚDE!**


PSB - CNPJ: 47.518.270/0001-52
CONTRATADA CNPJ: 06.163.683/0001-58 VALOR R\$ 800,00

WWW.POLACODASAUDE.COM.BR

PARA SENADOR

VOTE

190



SENADOR ALVARO DIAS

1º SUPLENTE : WILSON MATOS FILHO
2º SUPLENTE : ROLF KOERNER

COLIGAÇÃO "POR AMOR AO PARANÁ" - PODE, Pezista, PSB, PSC, Federação PSDB/Cadairá - CNPJ: 47.492.464-0001-26. CNPJ Jornal 06.163.563/0001-58 - R\$ 1.000,00

VEJA O QUE ALVARO FAZ PELO PARANÁ: WWW.ALVARODIAS.COM.BR

Eleição em paz, com voto consciente



O período que antecede as eleições não é (ou ao menos não deveria ser) um espaço para embates, conflitos, ataques, disputas acirradas a qualquer custo. Esses meses antes do dia da votação deveriam ser utilizados pelos candidatos, independentemente do cargo pleiteado, para expor suas ideias e seus projetos para conquistar o eleitor. Esse, por sua parte, precisa (ou ao menos deveria) estar aberto, num primeiro momento, a todos os candidatos para escutar as propostas. É desta forma que a Federação da Agricultura do Estado do Paraná (FAEP) se posiciona e atua há décadas. A entidade,

no período antes de qualquer eleição, está aberta a todo e qualquer candidato, independentemente se já ocupa cargo ou tenta o primeiro mandato, do partido ao qual está filiado, da linha política e/ ou das crenças do que é melhor para a sociedade. Prova disso que, nos últimos meses, dezenas de candidatos estiveram na sede da FAEP, em Curitiba, para apresentar suas propostas, principalmente, as voltadas para a defesa dos interesses dos produtores rurais.

A cada visita, a FAEP faz questão de registrar e divulgar a vinda deste e daquele, de esquerda ou direita, na sua revista periódica e nas suas redes sociais.

Mais que isso, nas eleições para governador, já que a FAEP é uma entidade de âmbito estadual, formulamos um caderno de propostas e sugestões, que entendemos, se implantadas, vão colaborar para o desenvolvimento do setor agropecuário paranaense e, conseqüentemente, da economia estadual e do Paraná como um todo. Foi assim, por exemplo, em 2018, quando a diretoria da FAEP esteve com os principais candidatos ao governo do Paraná: Carlos Massa Ratinho Junior, Cida Borghetti, João Arruda e Osmar Dias (que posteriormente viria a desistir da disputa), e entregou em mãos o caderno com propostas para

o governo que viria a assumir a gestão.

Esse ano não é diferente. O documento já foi entregue a diversos candidatos, seja para a cadeira de governador, senador, deputados estadual ou federal.

Sabemos que alguns candidatos empunham a bandeira do agronegócio. Mais que isso, se colocam como o candidato do agronegócio, do campo, do meio rural. Isso é válido, claro, pois muitos conhecem as necessidades e demandas dos nossos agricultores e pecuaristas e também as adversidades enfrentadas pelo setor. Mas isso, de forma alguma, significa que esses são os candidatos da entidade que representa 78 mil produtores rurais do Paraná. Até porque o sistema sindical está proibido de participar da política partidária.

Essa postura da FAEP de manter as portas abertas, independentemente do candidato, não é de hoje. Há décadas, nos posicionamos desta forma, por entender que isso faz parte de um processo democrático e transparente no qual uma entidade representativa de classe deve se colocar. Desta forma, a entidade, na figura do seu presidente e diretores, reafirma o compromisso de trabalhar com quem é governo, sem interessar quem está no cargo. Como nos aproximamos do dia 2 de outubro, quando está

marcada a eleição, a FAEP ratifica o desejo de que o processo ocorra de forma tranquila e dentro da lei. Mais que isso, desejamos que os nossos produtores rurais e os eleitores da cidade tenham serenidade no momento da escolha. E que os candidatos escolhidos pela população façam uma boa gestão nos próximos quatro anos, buscando atender, da melhor forma possível, as necessidades dos meios urbano e rural. E, uma certeza, a FAEP estará à disposição para colaborar, ajudar, contribuir e trabalhar ao lado dos nossos futuros representantes dos poderes Executivo e Legislativo.

Como nos aproximamos do dia 2 de outubro, quando está marcada a eleição, a FAEP ratifica o desejo de que o processo ocorra de forma tranquila e dentro da lei

Bom voto!



Por Ágide Meneguette – Presidente da FAEP

[DECISÃO]

Juiz manda Requião tirar do ar propaganda que liga Ratinho Jr a Bolsonaro

Magistrado estipulou multa de R\$ 30 mil em caso de descumprimento da decisão

Das Agências

O juiz auxiliar do Tribunal Regional Eleitoral do Paraná (TRE/PR), Roberto Aurichio Júnior, concedeu liminar determinando que a Federação Brasil Esperança, do candidato ao governo, Roberto Requião (MDB), retire do ar propaganda que aponta a ligação entre o governador e candidato à reeleição, Ratinho Júnior (PSD) e a candidatura à reeleição do presidente Jair Bolsonaro (PL).

Na ação, a defesa de Ratinho Jr alega que “o material tenta emprestar defeitos suscitados em material de terceiros sobre candidato a cargo presidencial ao candidato aqui, do Governo do Estado, tentando incutir no eleitor a ideia de que, por receber apoio de Bolsonaro, Ratinho Junior automaticamente herdaria dele eventuais fatos desabonadores e características negativas graves ostentadas pelo primeiro (segundo o material do PT Nacional)”; segundo, porque houve extrapolação do limite de 25% para participação de apoiador, mesmo que seja, no

caso, apoiador do adversário, com intenção negativa.

Requer, em caráter de tutela liminar, a) a determinação aos representados para “se absterem imediatamente de divulgar o conteúdo da inserção questionada em quaisquer meios de comunicação social, especialmente, mas não se limitando, ao horário eleitoral gratuito, sob pena de multa para cada descumprimento flagrado, a ser fixado por Vossa Excelência, bem como, dada a recalcitrância dos Representados no cumprimento dos ordens judiciais nesta eleição, a expressa advertência de que, havendo descumprimento, poderá ser aplicada a previsão contida no art. 72, § 3º da Resolução nº 23.610/2019 e a possibilidade de instauração de procedimento para apuração do crime previsto no artigo 347 do Código Eleitoral”; b) a expedição de ofício digital às emissoras para que suspendam imediatamente a exibição da inserção aqui questionada.

A campanha do governador também alega que a



propaganda em bloco, faz divulgação de “publicidade negativa” de Bolsonaro, e que o vídeo resulta 85,8% do total da propaganda de Requião. “É possível se concluir que a inclusão de propaganda negativa do candidato à reeleição à Presidência da República no horário eleitoral gratuito do candidato Roberto Requião, seja em bloco, seja em inserção, foi feita em

desacordo com a legislação de regência, sendo a ordem para a abstenção de rigor”, considerou o magistrado. “Diante desses fatos, pelo menos em juízo de cognição sumária, entendo que a propaganda impugnada por infringir, em tese, o previsto no artigo 54 da Lei nº 9.504/97, sem dúvida caracteriza a “fumaça do bom direito”, ensejadora da concessão de Tutela de

Urgência. Por outro lado, o “perigo da demora” materializa-se no alcance do meio empregado e na proximidade do dia das eleições, podendo gerar inúmeros prejuízos ao candidato representante, com mais razão ainda em face do reduzido período eleitoral”. O juiz estipulou multa de R\$ 30 mil em caso de descumprimento da decisão.

Celepar diz ter sido vítima de disparo de SMS pró Bolsonaro

Assessoria

O ministro do Tribunal Superior Eleitoral (TSE), Benedito Gonçalves, determinou que empresas envolvidas no disparo de mensagens de texto com ameaças ao Supremo Tribunal Federal (STF) e apoio à reeleição do presidente Jair Bolsonaro (PL) apresentem esclarecimentos sobre o caso. A decisão foi motivada pelo disparo de mensagens via SMS a eleitores através do Paraná Inteligência Artificial (PIÁ), sistema de comunicação do governo estadual, com os dizeres: “Vai dar Bolsonaro no primeiro turno! Senão, vamos a rua para protestar! Vamos invadir o congresso e o STF! Presidente Bolsonaro conta com todos nós!!”.

O ministro determinou a inti-

mação da Celepar e da Algar Telecom S.A para que expliquem, em 24 horas, se foram interrompidos os disparos de SMS irregulares, de caráter eleitoral e/ou atentatório às instituições democráticas sob pena de multa diária de R\$ 50 mil.

No domingo, Gonçalves disse que até agora não foram apresentados indícios de que o presidente Bolsonaro tenha envolvimento no disparo de mensagens. Gonçalves deu prazo de cinco dias para que Bolsonaro apresente sua defesa na ação eleitoral.

A decisão atende ação de investigação eleitoral apresentada ao TSE pela coligação Brasil da Esperança, do ex-presidente Luiz Inácio

Lula da Silva. A equipe do petista acusa Bolsonaro de abuso de poder econômico e pede que a Corte determine a imediata interrupção dos disparos.

O ministro negou os pedidos para que os disparos fossem interrompidos, considerando ser desnecessário diante das medidas tomadas até o momento. Segundo Gonçalves, “as informações trazidas (pelo PT) indicam que, aparentemente, as autoridades administrativas paranaenses agiram de forma efetiva para impedir a continuidade dos disparos em massa”.

O magistrado afirmou ainda que “descabe impor aos candidatos investigados que

se abstenham de utilizar disparos em massa”. “A autora não forneceu indício que, nessa fase inicial do processo, evidencie de plano o envolvimento direto de Jair Bolsonaro e Walter Souza Braga Neto na consecução do ilícito”.

De acordo com a Secretaria de Estado de Segurança Pública (Sesp) do Paraná, o Núcleo de Combate aos Crimes da Polícia Civil (Nuciber/PCPR) iniciou investigações para apurar os responsáveis pelo disparo das mensagens. A Celepar alegou que foi vítima, junto ao governo estadual, do disparo. “O caso é grave e os responsáveis serão penalizados na forma da lei. Os órgãos policiais e eleitorais já foram acionados em todas as esferas

e os boletins de ocorrência realizados para fins de investigação. A Celepar e o Governo do Estado foram vítimas desse crime”, aponta a nota.

A empresa também disse que o fato aconteceu a partir de empresa terceirizada Algar Telecom e que a mesma foi notificada. O contrato entre as partes tem valor superior a R\$ 4 milhões e prevê pagamento de R\$ 0,0412 por SMS. A validade é agosto de 2024.

A Algar afirmou ter detectado “um acesso indevido à plataforma, com um IP que não pertence à operadora”. A empresa disse que bloqueou a conta responsável pelos disparos e que analisa o caso internamente, além de colaborar com as investigações.

[CUIDADO]

Jaboti realiza palestra educacional sobre o Setembro Amarelo

Objetivo principal do encontro foi levar diálogo e conscientização sobre a importância da saúde mental



Da Assessoria

Na semana passada, a prefeitura de Jaboti através da secretaria de Assistência Social realizou no CRAS a abertura das reuniões sobre o Setembro Amarelo. O primeiro encontro foi com os alunos do Colégio Estadual Júlia Wanderley, que contou com a presença do Psicólogo do CREAS, Luciano, que conversou com os jovens a importância do cuidado com a saúde mental. Além disso, houve a exibição de um filme, para trabalhar o assunto de

forma lúdica e informativa. O objeto principal da ocasião foi a conscientização sobre a prevenção do suicídio, buscando alertar a população a respeito da realidade da prática no Brasil e no mundo. O prefeito, Regis William Siqueira Rodrigues, esteve presente no encontro e falou sobre a importância da reunião. “Nosso departamento de Assistência Social está cada vez mais focado no Setembro Amarelo. Esse é o mês de conscientização

de prevenção ao suicídio, e é de extrema importância abordar o assunto, não somente agora no mês de setembro, mas como em todo o resto do ano, como nosso departamento já faz. Tenho certeza que a conversa com o Psicólogo Luciano foi de grande valia para esses jovens. Nossa gestão busca sempre proteger, cuidar e zelar da nossa população”, disse Regis.

Prefeitura de Jaguariaíva leva cursos de capacitação aos moradores da zona rural

Da Assessoria

A administração municipal, em continuidade ao trabalho de levar capacitação aos moradores da cidade e do campo, realizou nesta semana, através da Secretaria de Habitação e Desenvolvimento Social (SHADS), em parceria com o Serviço Nacional de Aprendizagem Rural (Senar-Pr), dois cursos práticos neste sentido. O primeiro foi de “Compostas e Frutas Desidratadas”, seguido do de “Geleias, Doces de Corte e Pastosos”, que foram levadas aos bairros rurais jaguariaivenses dos Lanças e Morro Azul. No curso nos Lanças, realizado no prédio da antiga

escola do bairro, foram ensinadas boas práticas e qualidade na produção de compota utilizando frutas como melancia, maracujá, laranja na calda, inclusive com aproveitamento de casca, além de tomate seco e jiló em calda. Doce da casca de abóbora, casca de laranja, geleia de beterraba, doce da casca de abacaxi, balas de batata doce. Essas foram algumas das guloseimas ensinadas no Morro Azul, próximo à UBS do bairro. Em ambos encontros a instrutora foi Geni Rossato Bach, que veio de Palotina para os cursos, que incluem até 12 inscritos por

turma. Participaram destas edições inclusive membros de famílias com acompanhamento social e fornecedores do Programa Feira Verde. Segundo informações da SHADS, as capacitações devem continuar. Para o próximo ano está programado o curso de derivados do milho e da mandioca na área rural, também através de parcerias. A perspectiva da administração municipal, com esse e os outros cursos na área, é a de ensinar a trabalhar com alimentos que os próprios agricultores e seus familiares colhem, com possibilidade de geração de renda e incentivo à permanência no campo.

PRÊMIO SEBRAE

Criado com o intuito de valorizar o papel da imprensa no fortalecimento e visibilidade do empreendedorismo e dos pequenos negócios, o Prêmio Sebrae de Jornalismo tem nove trabalhos finalistas na etapa estadual. Na sua nona edição em nível de Brasil, realizada pela primeira vez no Paraná, a etapa estadual teve 73 trabalhos inscritos, sendo 49 classificados para a fase de avaliação do júri nas quatro categorias: Áudio, Foto, Texto e Vídeo. Os vencedores estaduais serão conhecidos na cerimônia de premiação, em 5 de outubro, com início previsto para às 8h30, na sede do Sebrae/PR, em Curitiba. Os trabalhos classificados seguem na disputa nas etapas Regional e Nacional. A etapa nacional será finalizada em dezembro.

ORÇAMENTO PÚBLICO

A Prefeitura de Curitiba prevê um orçamento superior a R\$ 10 bilhões em 2023, o que representa um aumento de 12% na comparação com este ano. O orçamento líquido para o próximo ano é estimado em R\$ 10,2 bilhões, 12% a mais que os R\$ 9 bilhões previstos para 2022. O projeto da Lei Orçamentária 2023 será encaminhado até o final de setembro à Câmara Municipal de Curitiba, onde deve ser votado até o final do ano legislativo.

SISTEMA FAEP



Do passado para o futuro

Ex-alunos do programa Jovem Agricultor Aprendiz (JAA), do Sistema FAEP/SENAR-PR, tiveram a oportunidade de reconectar ao passado. Eles abriram uma “arca do futuro”, que continha cartas escritas 12 anos atrás – em 2010 –, quando frequentavam a capacitação. A abertura da cápsula do tempo ocorreu em uma cerimônia realizada em 5 de setembro, na Câmara Municipal de Rio Azul, na região Sudeste do Paraná, que contou a participação do prefeito e de outras lideranças políticas locais.

Entre os egressos do programa, Sebastião de Paula – hoje com 28 anos –, lembrou que a carta que escreveu manifestava esperança em dias melhores. Na avaliação dele, suas previsões se concretizaram: destaca o empenho do setor agropecuário com a preservação dos solos e de Áreas de Proteção Permanente. Outro ex-aluno, Edevaldo Pelepeka destacou a importância do JAA para criar condições que os jovens permaneçam no campo.

Essa ponte entre o passado e o futuro não é apenas metafórica. É real. Desde 2005, quando foi lançado, o Jovem Agricultor Aprendiz vem preparando jovens de 14 a 18 anos ligados ao meio rural para os novos tempos, levando conhecimento técnico básico e despertando o interesse na participação da administração da propriedade familiar e incentivando a continuidade nos estudos. Tudo isso, cria novas oportunidades. Em outras palavras, o programa ajuda a criar a geração do futuro do setor agropecuário.



[CRIME CRUEL]

Jovem é morta a facadas em Jacarezinho

Vítima tinha 21 anos e chegou a ser socorrida, mas não resistiu aos ferimentos e veio a óbito

Da Redação

Uma jovem de 21 anos morreu após levar diversas facadas. O caso foi registrado na madrugada da última sexta-feira (23) em Jacarezinho. Conforme informações apuradas pela Folha Junto a equipe da Polícia Militar, por volta das 02h30 os policiais foram acionados para prestar atendimento a uma ocorrência no Pronto Socorro após uma paciente dar entrada no

local com diversos ferimentos causados por faca. Diante do chamado, os agentes foram a Unidade de Saúde para averiguar a situação. No local, em contato com a equipe médica, os policiais foram informados que a vítima apresentava diversos ferimentos e perfurações causados por arma branca pelo corpo, sendo o mais grave em seu rosto e seu

estado de saúde era grave. A jovem chegou a ser entubada, mas não resistiu e veio a óbito.

A equipe policial conseguiu levantar a identidade do suspeito de autoria do crime e foram realizadas diligências em busca do homem, mas até o fechamento desta edição não foram divulgadas informações se ele havia sido encontrado.

[SUSTO]

No mês de prevenção ao suicídio, menina pula de viaduto em Wenceslau Braz

Situação foi registrada na manhã desta segunda-feira na rodovia PR-092

Da Redação

Uma menina tentou tirar a própria vida ao pular de um viaduto na manhã desta segunda-feira (26) no município de Wenceslau Braz. Conforme informações apuradas pela Folha Extra, a equipe da Polícia Militar foi acionada via 190 onde uma pessoa informou que uma menina de aproximadamente 12 anos falou na escola que iria tirar a própria vida pulando de um viaduto sobre a linha férrea na PR-092. Diante da situação, policiais da Patrulha Escolar e da Rádio Patrulha foram ao referido local para averiguar a situação. Chegando ao local,

infelizmente, foi constatado que a menor já havia pulado. Equipes do Pronto Socorro foram acionadas para prestar socorro a menina que estava viva. Ela recebeu os primeiros atendimentos e foi encaminhada ao hospital de Caridade São Sebastião para receber atendimento médico. A princípio, foi constatado que ela teria sofrido fraturas na região do quadril e em uma das pernas e, devido ao seu estado de Saúde, poderia ser transferida para uma unidade avançada para tratamento. O caso deve ser investigado.



[TRÁFICO DE DROGAS]

PM apreende mais de 500 kg de maconha no Norte Pioneiro

Erva foi encontrada em três locais na cidade de Santo Antônio da Platina e uma pessoa foi presa

Uma denúncia levou a equipe da Polícia Militar de Santo Antônio da Platina a apreender mais de 500 kg de maconha na última sexta-feira (23).

De acordo com informações da PM, tudo começou quando, por volta das 17h00, os policiais receberam uma denúncia informando que um automóvel Hyundai HB20

estava abandonado na BR-153 próximo a ponte de Rio Ubbá. Diante da informação, os policiais foram até o local para averiguar a situação.

Durante vistoria no automóvel, foi constatado que o mesmo estava abandonado e, ao realizar buscas no interior do veículo, os policiais encontraram 248 tabletas de maconha que, ao serem pesa-

dos, totalizaram 189 quilos da erva.

Já no sábado (24), a equipe recebeu mais uma denúncia informando que um indivíduo estaria guardando uma grande quantidade de drogas em uma chácara as margens da rodovia. Os policiais foram até a propriedade situada próximo ao posto Chapadão onde foi realizada a aborda-

gem de um suspeito. Durante as buscas, foram encontrados 20 kg de Skank e mais 344 kg de maconha em uma caixa d'água, além de munições e uma espingarda calibre 22. Mais tarde, os policiais receberam mais uma denúncia informando que havia mais maconha próximo ao local onde o HB20 havia sido abandonado. Com isso, os agentes

realizaram diligências em uma mata sendo localizados mais 17 kg da droga.

Frente aos fatos, a droga foi apreendida e juntamente com um suspeito de 31 que foi preso encaminhada a delegacia da Polícia Civil para que fossem tomadas as providências cabíveis ao caso.

Da Redação

Produtor musical detona Anitta: "Se tiver que dar ela dá"



Na semana passada (23/09), o produtor musical Miguel Plopschi concedeu uma entrevista ao canal "Corredor 5", disponível no YouTube, e expressou opiniões polêmicas quando o assunto foi a atual indústria e cantores da música brasileira, como Anitta, 29 anos. O bate-papo com Clemente Magalhães ainda está dando o que falar, pois o romeno disse falas um tanto quanto machistas para se referir a intérprete de "Envolver".

Durante a entrevista, Miguel 'rasgou o verbo' ao falar sobre Anitta. Na ocasião, ele comparou a forma de trabalho da "Poderosa", com a cantora Fernanda Abreu, ex-vocalista da banda "Blitz": "Se tiver que tirar a calcinha e d4r para os três que estão aqui, porque gostou, ela dá. Ela é isso que canta, é uma pessoa para isso. A outra não, é uma menina de mentalidade.", detonou.

Jair Renan, filho de Bolsonaro, rebate primeira-dama e sai em defesa de sua mãe

Jair Renan, filho mais novo de Jair Bolsonaro, usou as redes sociais para rebater uma crítica feita pela primeira-dama Michelle Bolsonaro à mãe dele, Ana Cristina Valle (PP-DF). A atual esposa do presidente não gostou nada da ex usar o sobrenome dele em sua candidatura a deputada distrital. Michelle havia afirmado que seu irmão, Eduardo Torres (PL-DF), é o único candidato ao cargo de deputado distrital que eles apoiam. "Não existe apoio

a nenhum outro candidato. Fica o alerta para 'os alpinistas' que estão tentando subir na vida, usando o nosso sobrenome", escreveu Michelle. Após a polêmica, Renan afirmou que sua mãe tem o direito de usar o sobrenome. "Minha mãe Cristina Bolsonaro teve uma história de vida com o atual presidente Jair Messias Bolsonaro, onde foram casados por 16 anos, e sou fruto desta relação; onde houve parceria e muito amor", afirmou.



www.coquetel.com.br

© Revistas COQUETEL

Vilão da HQ "The Walking Dead"	Pontos que estão em chamadas	Documento assinado pela União Europeia	Buenos (?), capital onde se localizam a Casa Rosada e a Plaza de Mayo	Concepção que valoriza as tradições
Intervenção necessária quando há risco durante parto normal	50, em algarismos romanos	Grande porção de coisas ou pessoas	Justa (?): tipo de rescisão trabalhista	
Deixar claro; elucidar				
Sentimento religioso intenso (fig.)	Balacear Atrizes de Teatro de revista			Traseiro, em inglês
			Fruto da videira Tecido de seda fina	
lodo (smb.) Inconveniente	Edifício (abrev.)	(?) Lun, inventor chinês do papel		
Unidade de medida de comprimento	(?) Niño, fenômeno meteorológico	(?) Proença, atriz brasileira	Timeline (abrev.)	Orixá mais conhecida como Iansã
Técnica de alteração da consciência usada por médicos e psicólogos	Índice de Preços ao Consumidor (sigla)	(?) Bedran, autora de "O Mundo dos Livros"	Lírio Cartas mais valiosas do póquer	Ajuda, em inglês
Poliedro de oito faces				(?) duro de roer: de difícil trato

BANCO /aid/ — bla — dos — oia — tor /4/ rear — ts /a/ 10/ governador

67



Solução									
O	H	D	E	V	I	C	O		
O	W	S	I	L	O	N	D	T	H
S	S	V	I	R	I	D			
S	I	T	V	S	S	N			
O	H	T	E	W	I	L	N	E	C
O		T		T	E				
O	D	V	U	O	D	E	V	N	I
I	V	S	T	D	E	T			
V	A	U	R	O	A	R	E	F	
H	V	S	O	D	E	D			
R	E	S	R	V	T	C	E	S	E
E	S								
V	A	N	I	V	A	S	E	C	
O	R	O	V	A	N	H	E	A	O
C									

Internautas acreditam que o namoro de Paolla Oliveira e Diogo Nogueira chegou ao fim

Será que o romance entre um dos casais de famosos mais adorados chegou ao fim? Um simples comentário em uma publicação de Paolla Oliveira no Instagram incitou um grande debate entre internautas, que começaram a cogitar que talvez a atriz não esteja mais namorando Diogo Nogueira. Após a famosa com-

partilhar uma série de cliques posando de lingerie, um seguidor escreveu: "Diogo, seja eterno com ela". Em resposta, uma usuária da rede social foi sincera ao opinar sobre o status de relacionamento de Paolla. "Estou achando que o namoro foi para o telhado, casal lindo, mas acho que acabou".

ÁRIES

Procure relaxar a postura e administrar os desafetos de modo diplomático, em vez de ficar na defensiva.

TOURO

Tente buscar equilíbrio emocional para enfrentar os desafios ou sua lucidez pode ficar comprometida, fazendo-lhe agir precipitadamente.

GÊMEOS

Tente acalmar os ânimos. Busque saia da defensiva e atuar com diplomacia para resolver possíveis conflitos.

CÂNCER

É fundamental ser ético, sobretudo quando as oportunidades demandam conflitos.

LEÃO

Que tal zelar por hábitos saudáveis? É possível que você sinta os desafios de maneira mais dramática.

VIRGEM

As demandas sociais poderão ser mais intensas. Sendo assim, procure dar limites com diplomacia.

LIBRA

Nesta fase a pressão pode ser maior, o que alimenta o estresse e dá vazão a conflitos interpessoais. Tente cultivar autocontrole e diplomacia, inclusive para buscar soluções para os problemas.

ESCORPIÃO

Momento de agir com discrição e calma, pois a precipitação pode afetar os resultados.

SAGITÁRIO

Você precisará controlar melhor os gastos financeiros e agir com cautela na exposição da imagem pública.

CAPRICÓRNIO

Tente não perder a calma e busque encarar os desafios com imparcialidade. Você tende a ficar mais sensível aos acontecimentos familiares com a Lua ingressando no setor doméstico.

AQUÁRIO

Sabedoria é fundamental para encontrar soluções.

PEIXES

Busque evitar misturar amizades com finanças, a fim de evitar prejuízos.

PINHALÃO

MUNICÍPIO DE PINHALÃO - PR
PREFEITURA MUNICIPAL DE PINHALÃO
RELATÓRIO RESUMIDO DA EXECUÇÃO ORÇAMENTÁRIA
DEMONSTRATIVO DA RECEITA CORRENTE LÍQUIDA
ORÇAMENTOS FISCAL E DA SEGURIDADE SOCIAL
SETEMBRO/2021 A AGOSTO/2022

RREO - ANEXO 3 (LRF, Art. 53, inciso I)

R\$ 1,00

ESPECIFICAÇÃO	EVOLUÇÃO DA RECEITA REALIZADA NOS ÚLTIMOS 12 MESES												PREVISÃO ATUALIZADA 2022	
	Set/2021	Out/2021	Nov/2021	Dez/2021	Jan/2022	Fev/2022	Mar/2022	Abr/2022	Mai/2022	Jun/2022	Jul/2022	Ago/2022		TOTAL (ÚLT. 12 MES.)
RECEITAS CORRENTES (I)	2.093.665,90	2.489.647,89	2.507.363,81	3.379.833,90	2.717.889,43	2.953.837,70	3.128.296,09	2.562.573,43	3.694.117,87	4.727.506,49	3.877.394,48	2.740.900,52	36.873.027,51	24.746.830,00
Impostos, Taxas e Contribuições de Melhoria	248.223,11	199.172,88	220.048,58	235.150,99	201.872,06	201.142,88	162.816,92	207.426,34	223.162,62	465.791,40	219.887,10	331.520,31	2.916.215,19	3.059.400,00
I.P.T.U.	87.853,15	74.630,18	72.176,29	29.143,12	15.317,79	13.542,32	11.229,38	21.559,58	30.402,07	20.148,89	18.254,35	145.144,33	539.401,45	1.102.500,00
I.S.S.	46.902,55	38.804,47	43.359,99	58.990,03	61.182,64	30.111,97	25.604,20	49.291,28	56.738,41	58.728,67	58.381,51	46.880,12	574.975,84	424.000,00
I.T.B.I.	35.618,42	15.080,46	21.527,49	36.494,64	13.715,32	28.769,72	20.733,01	15.202,13	26.144,05	268.502,10	19.230,60	32.685,82	533.703,76	350.000,00
I.R.R.F.	39.597,81	30.711,42	41.494,28	71.913,10	39.951,41	43.276,11	47.568,53	59.370,29	48.019,68	62.463,52	59.021,90	65.379,54	608.767,59	500.000,00
Outros Impostos, Taxas e Contribuições de Melhoria	38.251,18	39.946,35	41.490,53	38.610,10	71.704,90	85.442,76	57.681,80	62.003,06	61.858,41	55.948,22	64.998,74	41.430,50	659.366,55	682.900,00
Contribuições	27.046,10	17.340,43	15.478,52	19.171,41	24.830,22	12.915,87	8.788,75	21.098,35	8.881,10	15.107,51	22.704,39	30.688,53	224.051,18	300.000,00
Receita Patrimonial	22.515,50	35.589,32	37.288,96	49.921,11	50.910,65	55.858,08	78.583,91	53.906,04	70.375,42	76.308,34	87.562,36	89.007,97	707.827,66	40.000,00
Rendimentos de Aplicação Financeira	20.798,20	34.489,52	36.364,94	47.866,19	50.299,43	54.699,98	63.935,18	53.275,11	68.513,33	75.368,64	85.645,94	88.570,87	679.827,33	20.000,00
Outras Receitas Patrimoniais	1.717,30	1.099,80	924,02	2.054,92	611,22	1.158,10	14.648,73	630,93	1.862,09	939,70	1.916,42	437,10	28.000,33	20.000,00
Receita Agropecuária	10.880,06	4.584,66	5.117,76	1.790,14	0,00	0,00	0,00	0,00	0,00	0,00	0,00	0,00	22.372,62	25.000,00
Receita Industrial	0,00	0,00	0,00	0,00	0,00	0,00	0,00	0,00	0,00	0,00	0,00	0,00	0,00	0,00
Receita de Serviços	6.871,70	965,30	5.173,08	2.172,45	0,00	0,00	0,00	0,00	0,00	0,00	0,00	0,00	15.182,53	12.500,00
Transferências Correntes	1.776.728,48	2.230.553,84	2.219.344,39	2.968.186,83	2.437.443,13	2.677.790,50	2.868.319,80	2.242.794,67	3.376.179,12	4.141.130,50	3.546.586,51	2.288.867,08	32.773.924,85	21.239.930,00
Cota-Parte do F.P.M.	796.855,19	887.962,59	1.153.220,67	1.716.794,20	1.191.487,91	1.663.216,65	1.008.309,41	1.195.203,70	1.329.544,85	1.244.042,91	1.674.403,51	1.216.544,75	15.077.586,34	11.019.830,00
Cota-Parte do I.C.M.S.	436.772,65	377.069,79	515.679,28	456.155,82	404.878,80	391.318,36	508.186,59	418.253,09	503.588,98	414.840,04	412.404,91	489.361,43	5.328.509,74	2.620.445,00
Cota-Parte do I.P.V.A.	14.970,50	22.029,54	11.506,42	15.577,54	225.428,39	91.430,29	109.807,34	79.324,06	80.664,16	35.182,77	34.983,70	17.388,16	738.292,87	350.000,00
Cota-Parte do I.T.R.	6.226,31	38.603,16	4.371,10	4.612,94	2.714,42	196,78	1.369,13	123,13	240,31	167,08	80,11	1.452,65	60.157,12	35.000,00
Transferências da LC 87/1996	0,00	0,00	0,00	0,00	0,00	0,00	0,00	0,00	0,00	0,00	0,00	0,00	0,00	0,00
Transferências da LC 61/1989	6.334,46	6.520,17	6.246,22	6.385,83	6.017,12	5.360,13	6.072,46	6.175,88	3.283,33	4.632,42	4.774,89	3.803,35	65.606,26	40.000,00
Transferências do FUNDEB	322.785,79	306.575,32	308.911,69	399.838,73	442.262,55	365.605,46	406.896,65	368.008,72	376.231,94	338.777,38	327.864,78	356.020,43	4.319.779,44	3.600.000,00
Outras Transferências Correntes	192.783,58	591.793,27	219.409,01	368.821,77	164.653,94	160.662,83	827.678,22	175.706,09	1.082.625,55	2.103.487,90	1.092.074,61	204.296,31	7.183.993,08	3.574.655,00
Outras Receitas Correntes	1.400,95	1.441,46	4.912,52	103.440,97	2.833,37	6.130,37	9.786,71	37.348,03	15.519,61	29.168,74	654,12	816,63	213.453,48	70.000,00
DEDUÇÕES (II)	252.231,74	266.437,00	338.204,66	335.948,79	366.105,18	430.304,19	326.748,67	339.811,07	383.464,07	339.772,92	303.834,02	342.232,44	4.025.094,75	3.145.000,00
Contrib. do Servidor para o Plano de Previdência	0,00	0,00	0,00	0,00	0,00	0,00	0,00	0,00	0,00	0,00	0,00	0,00	0,00	0,00
Compensação Financ. entre Regimes Previdência	0,00	0,00	0,00	0,00	0,00	0,00	0,00	0,00	0,00	0,00	0,00	0,00	0,00	0,00
Rendimentos de Aplicações de Recursos Previdenciários	0,00	0,00	0,00	0,00	0,00	0,00	0,00	0,00	0,00	0,00	0,00	0,00	0,00	0,00
Dedução da Receita para Formação do FUNDEB	252.231,74	266.437,00	338.204,66	335.948,79	366.105,18	430.304,19	326.748,67	339.811,07	383.464,07	339.772,92	303.834,02	342.232,44	4.025.094,75	3.145.000,00
RECEITA CORRENTE LÍQUIDA (III) = (I - II)	1.841.434,16	2.223.210,89	2.169.159,15	3.043.885,11	2.351.784,25	2.523.533,51	2.801.547,42	2.222.762,36	3.310.653,80	4.387.733,57	3.573.560,46	2.398.668,08	32.847.932,76	21.601.830,00
(-) Transferências obrigatórias da União relativas às emendas individuais (art. 166-A, § 1º, da CF) (IV)	0,00	0,00	0,00	0,00	0,00	0,00	0,00	0,00	0,00	0,00	0,00	0,00	0,00	0,00
RECEITA CORRENTE LÍQUIDA AJUSTADA PARA CÁLCULO DOS LIMITES DE ENDIVIDAMENTO (V) = (III - IV)	1.841.434,16	2.223.210,89	2.169.159,15	3.043.885,11	2.351.784,25	2.523.533,51	2.801.547,42	2.222.762,36	3.310.653,80	4.387.733,57	3.573.560,46	2.398.668,08	32.847.932,76	21.601.830,00
(-) Transferências obrigatórias da União relativas às emendas de bancada (art. 166, § 16, da CF) (VI)	0,00	0,00	0,00	0,00	0,00	0,00	0,00	0,00	0,00	1.050.000,00	0,00	0,00	1.050.000,00	0,00
(-) Recursos destinados ao pagamento dos agentes comunitários de saúde e dos agentes de combate às endemias (§ 11 do art. 198, da CF - EC 120/22) (VII)	0,00	0,00	0,00	0,00	0,00	0,00	0,00	0,00	0,00	0,00	0,00	0,00	0,00	0,00
RECEITA CORRENTE LÍQUIDA AJUSTADA PARA CÁLCULO DOS LIMITES DA DESPESA COM PESSOAL (VIII) = (V - VI - VII)	1.841.434,16	2.223.210,89	2.169.159,15	3.043.885,11	2.351.784,25	2.523.533,51	2.801.547,42	2.222.762,36	3.310.653,80	3.337.733,57	3.573.560,46	2.398.668,08	31.797.932,76	21.601.830,00

Fonte: Sistema Contábil - Betha Sistemas.Unidade Responsável: PREFEITURA MUNICIPAL DE PINHALÃO. Emissão: 21/09/2022, às 13:40:16.

Nota(s) Explicativa(s):



MUNICÍPIO DE PINHALÃO - PR
PREFEITURA MUNICIPAL DE PINHALÃO
RELATÓRIO RESUMIDO DA EXECUÇÃO ORÇAMENTÁRIA
DEMONSTRATIVO DAS RECEITAS E DESPESAS COM MANUTENÇÃO E DESENVOLVIMENTO DO ENSINO - MDE
ORÇAMENTO FISCAL E DA SEGURIDADE SOCIAL
JANEIRO A AGOSTO / BIMESTRE JULHO - AGOSTO

Página: 1 / 3
Exercício de 2022

RREO - ANEXO 8 (LDB, art. 72)

R\$ 1,00

RECEITA RESULTANTE DE IMPOSTOS (Arts. 212 e 212-A da Constituição Federal)

RECEITA RESULTANTE DE IMPOSTOS	PREVISÃO ATUALIZADA (a)	RECEITAS REALIZADAS Até o Bimestre (b)
1 - RECEITA DE IMPOSTOS	2.376.500,00	1.512.551,24
1.1 - Receita Resultante do Imposto sobre a Propriedade Predial e Territorial Urbana – IPTU	1.102.500,00	275.598,71
1.2 - Receita Resultante do Imposto sobre Transmissão Inter Vivos – ITBI	350.000,00	424.982,75
1.3 - Receita Resultante do Imposto sobre Serviços de Qualquer Natureza – ISS	424.000,00	386.918,80
1.4 - Receita Resultante do Imposto de Renda Retido na Fonte – IRRF	500.000,00	425.050,98
2 - RECEITA DE TRANSFERÊNCIAS CONSTITUCIONAIS E LEGAIS	14.065.275,00	14.786.257,95
2.1 - Cota-Parte FPM	11.019.830,00	10.522.753,69
2.1.1 - Parcela referente à CF, art. 159, I, alínea b	11.000.000,00	9.915.276,91
2.1.2 - Parcela referente à CF, art. 159, I, alíneas d e e	19.830,00	607.476,78
2.2 - Cota-Parte ICMS	2.620.445,00	3.542.832,20
2.3 - Cota-Parte IPI-Exportação	40.000,00	40.119,58
2.4 - Cota-Parte ITR	35.000,00	6.343,61
2.5 - Cota-Parte IPVA	350.000,00	674.208,87
2.6 - Cota-Parte IOF-Ouro	0,00	0,00
2.7 - Compensações Financeiras Provenientes de Impostos e Transferências Constitucionais	0,00	0,00
3 - TOTAL DA RECEITA RESULTANTE DE IMPOSTOS (1 + 2)	16.441.775,00	16.298.809,19
4 - TOTAL DESTINADO AO FUNDEB - 20% DE ((2.1.1) + (2.2) + (2.3) + (2.4) + (2.5))	2.809.089,00	2.835.756,23

23.2 - Total das Despesas custeadas com FUNDEB - Complementação da União (VAAF + VAAT)	0,00	0,00	0,00	0,00	0,00	0,00
--	------	------	------	------	------	------

DESPESAS COM MANUTENÇÃO E DESENVOLVIMENTO DO ENSINO – MDE - CUSTEADAS COM RECEITA DE IMPOSTOS (EXCETO FUNDEB)

DESPESAS COM AÇÕES TÍPICAS DE MDE - RECEITAS DE IMPOSTOS - EXCETO FUNDEB (Por Área de Atuação) ⁶	DOTAÇÃO ATUALIZADA (c)	DESPESAS EMPENHADAS Até o Bimestre (d)	DESPESAS LIQUIDADAS Até o Bimestre (e)	DESPESAS PAGAS Até o Bimestre (f)
24 - EDUCAÇÃO INFANTIL	0,00	0,00	0,00	0,00
24.1 - Creche	-	-	-	-
24.2 - Pré-escola	-	-	-	-
25 - ENSINO FUNDAMENTAL	0,00	0,00	0,00	0,00
26 - TOTAL DAS DESPESAS COM AÇÕES TÍPICAS DE MDE (24 + 25)	0,00	0,00	0,00	0,00

APURAÇÃO DAS DESPESAS PARA FINS DE LIMITE MÍNIMO CONSTITUCIONAL

	VALOR
27 - TOTAL DAS DESPESAS DE MDE CUSTEADAS COM RECURSOS DE IMPOSTOS (FUNDEB E RECEITA DE IMPOSTOS) = (L14(d ou e) + L26(d ou e))	0,00
28 (-) RESULTADO LÍQUIDO DAS TRANSFERÊNCIAS DO FUNDEB = (L7)	145.911,68
29 (-) RESTOS A PAGAR NÃO PROCESSADOS INSCRITOS NO EXERCÍCIO SEM DISPONIBILIDADE FINANCEIRA DE RECURSOS DO FUNDEB IMPOSTOS = (L14h)	0,00
30 (-) RESTOS A PAGAR NÃO PROCESSADOS INSCRITOS NO EXERCÍCIO SEM DISPONIBILIDADE FINANCEIRA DE RECURSOS DE IMPOSTOS ^{4 e 7}	0,00
31 (-) CANCELAMENTO, NO EXERCÍCIO, DE RESTOS A PAGAR INSCRITOS COM DISPONIBILIDADE FINANCEIRA DE RECURSOS DE IMPOSTOS VINCULADOS AO ENSINO = (L34.1(ac) + L34.2(ac))	2.626,01
32 - TOTAL DAS DESPESAS PARA FINS DE LIMITE (27 - (28 + 29 + 30 + 31))	-148.537,69

APURAÇÃO DO LIMITE MÍNIMO CONSTITUCIONAL^{2 e 5}

	VALOR EXIGIDO (x)	VALOR APLICADO (w)	% APLICADO (y)
33 - APLICAÇÃO EM MDE SOBRE A RECEITA RESULTANTE DE IMPOSTOS	4.074.702,30	0,00	0,00

RESTOS A PAGAR INSCRITOS EM EXERCÍCIOS ANTERIORES COM DISPONIBILIDADE FINANCEIRA DE RECURSOS DE IMPOSTOS E DO FUNDEB ⁸	SALDO INICIAL (z)	RP LIQUIDADOS (aa)	RP PAGOS (ab)	RP CANCELADOS (ac)	SALDO FINAL (ad) = (z) - (ab) - (ac)
34 - RESTOS A PAGAR DE DESPESAS COM MDE	148.300,71	140.871,67	138.807,02	2.626,01	6.867,68
34.1 - Executadas com Recursos de Impostos e Transferências de Impostos	102.403,15	94.974,11	92.909,46	2.626,01	6.867,68
34.2 - Executadas com Recursos do FUNDEB - Impostos	45.897,56	45.897,56	45.897,56	0,00	0,00
34.3 - Executadas com Recursos do FUNDEB - Complementação da União (VAAT + VAAF)	0,00	0,00	0,00	0,00	0,00

OUTRAS INFORMAÇÕES PARA CONTROLE

RECEITAS ADICIONAIS PARA FINANCIAMENTO DO ENSINO	PREVISÃO ATUALIZADA (a)	RECEITAS REALIZADAS Até o Bimestre (b)
35 - RECEITA DE TRANSFERÊNCIAS DO FNDE (INCLUINDO RENDIMENTOS DE APLICAÇÃO FINANCEIRA)	666.000,00	451.939,70
35.1 - Salário-Educação	250.000,00	204.364,35
35.2 - PDDE	0,00	0,00
35.3 - PNAE	0,00	0,00
35.4 - PNATE	0,00	0,00
35.5 - Outras Transferências do FNDE	416.000,00	247.575,35
36 - RECEITA DE TRANSFERÊNCIAS DE CONVÊNIOS	0,00	3.368,77
37 - RECEITA DE ROYALTIES DESTINADOS À EDUCAÇÃO	0,00	0,00
38 - RECEITA DE OPERAÇÕES DE CRÉDITO VINCULADAS À EDUCAÇÃO	0,00	0,00
39 - OUTRAS RECEITAS PARA FINANCIAMENTO DO ENSINO	110.000,00	0,00
40 - TOTAL DAS RECEITAS ADICIONAIS PARA FINANCIAMENTO DO ENSINO = (35 + 36 + 37 + 38 + 39)	776.000,00	455.308,47



MUNICÍPIO DE PINHALÃO - PR
 PREFEITURA MUNICIPAL DE PINHALÃO
 RELATÓRIO RESUMIDO DA EXECUÇÃO ORÇAMENTÁRIA
DEMONSTRATIVO DAS RECEITAS E DESPESAS COM MANUTENÇÃO E DESENVOLVIMENTO DO ENSINO - MDE
 ORÇAMENTO FISCAL E DA SEGURIDADE SOCIAL
 JANEIRO A AGOSTO / BIMESTRE JULHO - AGOSTO

Página: 3 / 3
 Exercício de 2022

RREO - ANEXO 8 (LDB, art. 72)

R\$ 1,00

OUTRAS DESPESAS COM EDUCAÇÃO (Por Área de Atuação) ⁶	DOTAÇÃO ATUALIZADA (c)	DESPESAS EMPENHADAS Até o Bimestre (d)	DESPESAS LIQUIDADAS Até o Bimestre (e)	DESPESAS PAGAS Até o Bimestre (f)
41 - EDUCAÇÃO INFANTIL	530.000,00	315.156,08	283.647,34	283.647,34
41.1 - Creche	-	-	-	-
41.2 - Pré-escola	-	-	-	-
42 - ENSINO FUNDAMENTAL	2.748.930,27	1.775.811,82	1.628.796,36	1.569.559,12
43 - ENSINO MÉDIO	0,00	0,00	0,00	0,00
44 - ENSINO SUPERIOR	5.000,00	0,00	0,00	0,00
45 - ENSINO PROFISSIONAL NÃO INTEGRADO AO ENSINO REGULAR	0,00	0,00	0,00	0,00
46 - TOTAL DAS DESPESAS CUSTEADAS COM RECEITAS PARA FINANCIAMENTO DO ENSINO (41 + 42 + 43 + 44 + 45)	3.283.930,27	2.090.967,90	1.912.443,70	1.853.206,46

TOTAL GERAL DAS DESPESAS COM EDUCAÇÃO	DOTAÇÃO ATUALIZADA (c)	DESPESAS EMPENHADAS Até o Bimestre (d)	DESPESAS LIQUIDADAS Até o Bimestre (e)	DESPESAS PAGAS Até o Bimestre (f)
47 - TOTAL GERAL DAS DESPESAS COM EDUCAÇÃO	6.790.676,35	4.812.165,53	4.633.641,33	4.572.126,62
47.1 - Despesas Correntes	6.649.117,21	4.764.373,51	4.599.042,41	4.537.527,70
47.1.1 - Pessoal Ativo	4.980.923,29	3.603.522,51	3.603.522,51	3.601.245,04
47.1.2 - Pessoal Inativo	0,00	0,00	0,00	0,00
47.1.3 - Transferências às instituições comunitárias, confessionais ou filantrópicas sem fins lucrativos	0,00	0,00	0,00	0,00
47.1.4 - Outras Despesas Correntes	1.668.193,92	1.160.851,00	995.519,90	936.282,66

47.2 - Despesas de Capital	141.559,14	47.792,02	34.598,92	34.598,92
47.2.1 - Transferências às instituições comunitárias, confessionais ou filantrópicas sem fins lucrativos	0,00	0,00	0,00	0,00
47.2.2 - Outras Despesas de Capital	141.559,14	47.792,02	34.598,92	34.598,92
CONTROLE DA DISPONIBILIDADE FINANCEIRA E CONCILIAÇÃO BANCÁRIA	FUNDEB (ae)		SALÁRIO EDUCAÇÃO (af)	
48 - DISPONIBILIDADE FINANCEIRA EM 31 DE DEZEMBRO DE 2021		277.643,64		189.469,25
49 - (+) INGRESSO DE RECURSOS ATÉ O BIMESTRE (orçamentário)		3.002.295,10		204.364,35
50 - (-) PAGAMENTOS EFETUADOS ATÉ O BIMESTRE (orçamentário e restos a pagar)		2.964.490,32		127.455,03
51 - (=) DISPONIBILIDADE FINANCEIRA ATÉ O BIMESTRE		315.448,42		266.378,57
52 - (+) AJUSTES POSITIVOS (RETENÇÕES E OUTROS VALORES EXTRAORÇAMENTÁRIOS)		0,00		0,00
53 - (-) AJUSTES NEGATIVOS (OUTROS VALORES EXTRAORÇAMENTÁRIOS)		0,00		0,00
54 - (=) SALDO FINANCEIRO CONCILIADO (Saldo Bancário)		315.448,42		266.378,57

Fonte: Sistema Contábil - Beta Sistemas.Unidade Responsável: PREFEITURA MUNICIPAL DE PINHALÃO. Emissão: 19/09/2022, às 09:17:47.

¹ SE RESULTADO LÍQUIDO DA TRANSFERÊNCIA (7) > 0 = ACRÉSCIMO RESULTANTE DAS TRANSFERÊNCIAS DO FUNDEB, SE RESULTADO LÍQUIDO DA TRANSFERÊNCIA (7) < 0 = DECRÉSCIMO RESULTANTE DAS TRANSFERÊNCIAS DO FUNDEB

² Limites mínimos anuais a serem cumpridos no encerramento do exercício.

³ Art. 21, § 2º, Lei 11.494/2007: 'Até 5% dos recursos recebidos à conta dos Fundos, inclusive relativos à complementação da União recebidos nos termos do §1º do art. 6º desta Lei, poderão ser utilizados no 1º trimestre do exercício imediatamente subsequente, mediante abertura de crédito adicional'.

⁴ Os valores referentes à parcela dos Restos a Pagar inscritos sem disponibilidade financeira vinculada à educação deverão ser informados somente no RREO do último bimestre do exercício.

⁵ Nos cinco primeiros bimestres do exercício o acompanhamento será feito com base na despesa liquidada. No último bimestre do exercício, o valor deverá corresponder ao total da despesa empenhada.

⁶ As linhas representam áreas de atuação e não correspondem exatamente às subfunções da Função Educação. As despesas classificadas nas demais subfunções típicas e nas subfunções atípicas deverão ser rateadas para essas áreas de atuação.

⁷ Valor inscrito em RPNP sem disponibilidade de caixa, que não deve ser considerado na apuração dos indicadores e limites.

Controle da execução de restos a pagar considerados no cumprimento do limite mínimo dos exercícios anteriores.

Nota(s) Explicativa(s):



MUNICÍPIO DE PINHALÃO - PR
PREFEITURA MUNICIPAL DE PINHALÃO
RELATÓRIO RESUMIDO DA EXECUÇÃO ORÇAMENTÁRIA
DEMONSTRATIVO DAS RECEITAS E DESPESAS COM AÇÕES E SERVIÇOS PÚBLICOS DE SAÚDE
ORÇAMENTOS FISCAL E DA SEGURIDADE SOCIAL
JANEIRO A AGOSTO / BIMESTRE JULHO - AGOSTO

Página : 1 / 11
Exercício de 2022

RREO - ANEXO 12 (LC 141/2012, art. 35)

R\$ 1,00

RECEITAS RESULTANTES DE IMPOSTOS E TRANSFERÊNCIAS CONSTITUCIONAIS E LEGAIS	PREVISÃO INICIAL	PREVISÃO ATUALIZADA (a)	RECEITAS REALIZADAS	
			Até o Bimestre (b)	% (b/a) x 100
RECEITA DE IMPOSTOS (I)	2.376.500,00	2.376.500,00	1.516.247,59	63,80
Receita Resultante do Imposto Predial e Territorial Urbano - IPTU	1.102.500,00	1.102.500,00	275.598,71	25,00
IPTU	950.000,00	950.000,00	17.849,65	1,88
Multas, Juros de Mora, Dívida Ativa e Outros Encargos do IPTU	152.500,00	152.500,00	257.749,06	169,02
Receita Resultante do Imposto sobre Transmissão Inter Vivos - ITBI	350.000,00	350.000,00	424.982,75	121,42
ITBI	350.000,00	350.000,00	424.982,75	121,42
Multas, Juros de Mora, Dívida Ativa e Outros Encargos do ITBI	0,00	0,00	0,00	0,00
Receita Resultante do Imposto sobre Serviços de Qualquer Natureza - ISS	424.000,00	424.000,00	390.615,15	92,13
ISS	400.000,00	400.000,00	290.372,75	72,59
Multas, Juros de Mora, Dívida Ativa e Outros Encargos do ISS	24.000,00	24.000,00	100.242,40	417,68
Receita Resultante do Imposto sobre a Renda e Proventos de Qualquer Natureza Retido na Fonte - IRRF	500.000,00	500.000,00	425.050,98	85,01
RECEITA DE TRANSFERÊNCIAS CONSTITUCIONAIS E LEGAIS (II)	14.045.445,00	14.045.445,00	14.178.781,17	100,95
Cota-Parte FPM	11.000.000,00	11.000.000,00	9.915.276,91	90,14
Cota-Parte ITR	35.000,00	35.000,00	6.343,61	18,12
Cota-Parte IPVA	350.000,00	350.000,00	674.208,87	192,63
Cota-Parte ICMS	2.620.445,00	2.620.445,00	3.542.832,20	135,20
Cota-Parte IPI-Exportação	40.000,00	40.000,00	40.119,58	100,30
Compensações Financeiras Provenientes de Impostos e Transferências Constitucionais	0,00	0,00	0,00	0,00
Desoneração ICMS - LC 87/1996	0,00	0,00	0,00	0,00
Outras	0,00	0,00	0,00	0,00
TOTAL DAS RECEITAS RESULTANTES DE IMPOSTOS E TRANSFERÊNCIAS CONSTITUCIONAIS E LEGAIS - (III) = (I) + (II)	16.421.945,00	16.421.945,00	15.695.028,76	95,57



MUNICÍPIO DE PINHALÃO - PR
PREFEITURA MUNICIPAL DE PINHALÃO
RELATÓRIO RESUMIDO DA EXECUÇÃO ORÇAMENTÁRIA
DEMONSTRATIVO DAS RECEITAS E DESPESAS COM AÇÕES E SERVIÇOS PÚBLICOS DE SAÚDE
ORÇAMENTOS FISCAL E DA SEGURIDADE SOCIAL
JANEIRO A AGOSTO / BIMESTRE JULHO - AGOSTO

Página : 2 / 11
Exercício de 2022

RREO - ANEXO 12 (LC 141/2012, art. 35)

R\$ 1,00

DESPESAS COM AÇÕES E SERVIÇOS PÚBLICOS DE SAÚDE (ASPS) - POR SUBFUNÇÃO E CATEGORIA ECONÔMICA	DOTAÇÃO INICIAL	DOTAÇÃO ATUALIZADA (c)	DESPESAS EMPENHADAS		DESPESAS LIQUIDADAS		DESPESAS PAGAS	
			Até o Bimestre (d)	% (d/c) x 100	Até o Bimestre (e)	% (e/c) x 100	Até o Bimestre (f)	% (f/c) x 100
ATENÇÃO BÁSICA (IV)	2.206.128,10	1.790.204,13	1.662.469,25	92,86	1.650.277,20	92,18	1.648.213,39	92,07
Despesas Correntes	2.128.000,00	1.788.204,13	1.662.469,25	92,97	1.650.277,20	92,29	1.648.213,39	92,17
Despesas de Capital	78.128,10	2.000,00	0,00	0,00	0,00	0,00	0,00	0,00
ASSISTÊNCIA HOSPITALAR E AMBULATORIAL (V)	446.591,90	489.469,03	0,00	0,00	0,00	0,00	0,00	0,00
Despesas Correntes	296.591,90	489.469,03	0,00	0,00	0,00	0,00	0,00	0,00
Despesas de Capital	150.000,00	0,00	0,00	0,00	0,00	0,00	0,00	0,00
SUORTE PROFILÁTICO E TERAPÊUTICO (VI)	30.000,00	0,00	0,00	0,00	0,00	0,00	0,00	0,00
Despesas Correntes	0,00	0,00	0,00	0,00	0,00	0,00	0,00	0,00
Despesas de Capital	30.000,00	0,00	0,00	0,00	0,00	0,00	0,00	0,00
VIGILÂNCIA SANITÁRIA (VII)	163.900,00	121.859,97	120.584,97	98,95	120.584,97	98,95	120.584,97	98,95
Despesas Correntes	138.900,00	120.584,97	120.584,97	100,00	120.584,97	100,00	120.584,97	100,00
Despesas de Capital	25.000,00	1.275,00	0,00	0,00	0,00	0,00	0,00	0,00
VIGILÂNCIA EPIDEMIOLÓGICA (VIII)	20.000,00	2.657,00	2.457,00	92,47	2.457,00	92,47	2.457,00	92,47

Despesas Correntes	20.000,00	2.657,00	2.457,00	92,47	2.457,00	92,47	2.457,00	92,47
Despesas de Capital	0,00	0,00	0,00	0,00	0,00	0,00	0,00	0,00
ALIMENTAÇÃO E NUTRIÇÃO (IX)	0,00	0,00	0,00	0,00	0,00	0,00	0,00	0,00
Despesas Correntes	0,00	0,00	0,00	0,00	0,00	0,00	0,00	0,00
Despesas de Capital	0,00	0,00	0,00	0,00	0,00	0,00	0,00	0,00
OUTRAS SUBFUNÇÕES (X)	132.000,00	410.458,39	341.499,31	83,20	341.499,31	83,20	341.499,31	83,20
Despesas Correntes	92.000,00	405.898,39	336.939,31	83,01	336.939,31	83,01	336.939,31	83,01
Despesas de Capital	40.000,00	4.560,00	4.560,00	100,00	4.560,00	100,00	4.560,00	100,00
TOTAL (XI) = (IV + V + VI + VII + VIII + IX + X)	2.998.620,00	2.814.648,52	2.127.010,53	75,57	2.114.818,48	75,14	2.112.754,67	75,06



MUNICÍPIO DE PINHALÃO - PR
 PREFEITURA MUNICIPAL DE PINHALÃO
 RELATÓRIO RESUMIDO DA EXECUÇÃO ORÇAMENTÁRIA
DEMONSTRATIVO DAS RECEITAS E DESPESAS COM AÇÕES E SERVIÇOS PÚBLICOS DE SAÚDE
 ORÇAMENTOS FISCAL E DA SEGURIDADE SOCIAL
 JANEIRO A AGOSTO / BIMESTRE JULHO - AGOSTO

Página : 3 / 11
 Exercício de 2022

RREO - ANEXO 12 (LC 141/2012, art. 35)

R\$ 1,00

APURAÇÃO DO CUMPRIMENTO DO LIMITE MÍNIMO PARA APLICAÇÃO EM ASPES	DESPESAS EMPENHADAS (d)	DESPESAS LIQUIDADAS (e)	DESPESAS PAGAS (f)
Total das Despesas com ASPES (XII) = (XI)	2.127.010,53	2.114.818,48	2.112.754,67
(-) Restos a Pagar Não Processados Inscritos Indevidamente no Exercício sem Disponibilidade Financeira (XIII)	0,00	0,00	0,00
(-) Despesas Custeadas com Recursos Vinculados à Parcela do Percentual Mínimo que não foi Aplicada em ASPES em	273.546,03	273.546,03	273.546,03
(-) Despesas Custeadas com Disponibilidade de Caixa Vinculada aos Restos a Pagar Cancelados (XV)	0,00	0,00	0,00
(=) VALOR APLICADO EM ASPES (XVI) = (XII - XIII - XIV - XV)	1.853.464,50	1.841.272,45	1.839.208,64
Despesa Mínima a ser Aplicada em ASPES (XVII) = (III) x 15% (LC 141/2012)			2.354.254,31
Diferença entre o Valor Aplicado e a Despesa Mínima a ser Aplicada (XVIII) = (XVI (d ou e) - XVII)'			-512.981,86
Limite não Cumprido (XIX) = (XVIII)	-512.981,86		
PERCENTUAL DA RECEITA DE IMPOSTOS E TRANSFERÊNCIAS CONSTITUCIONAIS E LEGAIS APLICADO EM ASPES (XVI / III)*100 (mínimo de 15% conforme LC nº 141/2012 ou % da Lei Orgânica Municipal)	11,81	11,73	

CONTROLE DO VALOR REFERENTE AO PERCENTUAL MÍNIMO NÃO CUMPRIDO EM EXERCÍCIOS ANTERIORES PARA FINS DE APLICAÇÃO DOS RECURSOS VINCULADOS CONFORME ARTIGOS 25 E 26 DA LC 141/2012	Saldo Inicial (no exercício atual) (h)	LIMITE NÃO CUMPRIDO			Saldo Final (não aplicado) (l) = (h - (i ou j))
		Despesas Custeadas no Exercício de Referência	Empenhadas (i)	Liquidadas (j)	
Diferença de limite não cumprido em 2021	0,00	0,00	0,00	0,00	0,00
Diferença de limite não cumprido em 2020	0,00	0,00	0,00	0,00	0,00
Diferença de limite não cumprido em Exercícios Anteriores	0,00	0,00	0,00	0,00	0,00
TOTAL DA DIFERENÇA DE LIMITE NÃO CUMPRIDO EM EXERCÍCIOS ANTERIORES (XX)	0,00	0,00	0,00	0,00	0,00



MUNICÍPIO DE PINHALÃO - PR
 PREFEITURA MUNICIPAL DE PINHALÃO
 RELATÓRIO RESUMIDO DA EXECUÇÃO ORÇAMENTÁRIA
DEMONSTRATIVO DAS RECEITAS E DESPESAS COM AÇÕES E SERVIÇOS PÚBLICOS DE SAÚDE
 ORÇAMENTOS FISCAL E DA SEGURIDADE SOCIAL
 JANEIRO A AGOSTO / BIMESTRE JULHO - AGOSTO

Página : 4 / 11
 Exercício de 2022

RREO - ANEXO 12 (LC 141/2012, art. 35)

R\$ 1,00

EXERCÍCIO DO EMPENHO ²	Valor Mínimo para aplicação em ASPES (m)	Valor aplicado em ASPES no exercício (n)	Valor aplicado além do limite mínimo (o) = (n - m), se < 0, então (o) = 0	Total inscrito em RP no exercício (p)	RPNP Inscritos Indevidamente no Exercício sem Disponibilidade Financeira q = (XIII d)	Valor inscrito em RP considerado no Limite (r) = (p - (o + q)) se < 0, então (r) = (0)	Total de RP pagos (s)	Total de RP a pagar (t)	Total de RP cancelados ou prescritos (u)	Diferença entre o valor aplicado além do limite e o total de RP cancelados (v) = ((o + q) - u)
Empenhos de 2021	2.354.254,31	1.853.464,50	0,00	74.727,70	0,00	74.727,70	0,00	74.727,70	0,00	0,00
Empenhos de 2020	2.354.254,31	1.853.464,50	0,00	11.136,81	0,00	11.136,81	0,00	11.136,81	0,00	0,00
Empenhos de 2019	2.354.254,31	2.127.010,53	0,00	0,00	0,00	0,00	0,00	0,00	0,00	0,00
Empenhos de 2018	2.354.254,31	2.127.010,53	0,00	5.112,09	0,00	5.112,09	0,00	5.112,09	0,00	0,00
Empenhos de 2017 e anteriores	2.354.254,31	2.127.010,53	0,00	0,00	0,00	0,00	0,00	0,00	0,00	0,00
TOTAL DOS RESTOS A PAGAR CANCELADOS OU PRESCRITOS ATÉ O FINAL DO EXERCÍCIO ATUAL QUE AFETARAM O CUMPRIMENTO DO LIMITE (XXI)										0,00
TOTAL DOS RESTOS A PAGAR CANCELADOS OU PRESCRITOS ATÉ O FINAL DO EXERCÍCIO ANTERIOR QUE AFETARAM O CUMPRIMENTO DO LIMITE (XXII)										0,00
TOTAL DOS RESTOS A PAGAR CANCELADOS OU PRESCRITOS NO EXERCÍCIO ATUAL QUE AFETARAM O CUMPRIMENTO DO LIMITE (XXIII) = (XXI - XXII)										0,00

CONTROLE DE RESTOS A PAGAR CANCELADOS OU PRESCRITOS CONSIDERADOS PARA FINS DE APLICAÇÃO DA DISPONIBILIDADE DE CAIXA CONFORME ARTIGO 24§ 1º e 2º DA LC 141/2012	Saldo Inicial (w)	RESTOS A PAGAR CANCELADOS OU PRESCRITOS			Saldo Final (não aplicado) (aa) = (w - (x ou y))
		Despesas Custeadas no Exercício de Referência	Empenhadas (x)	Liquidadas (y)	
Restos a pagar cancelados ou prescritos em 2021 a serem compensados (XXIV)	0,00	0,00	0,00	0,00	0,00
Restos a pagar cancelados ou prescritos em 2020 a serem compensados (XXV)	0,00	0,00	0,00	0,00	0,00
Restos a pagar cancelados ou prescritos em exercícios anteriores a serem compensados (XXVI)	0,00	0,00	0,00	0,00	0,00
TOTAL DE RESTOS A PAGAR CANCELADOS OU PRESCRITOS A COMPENSAR (XXVII)	0,00	0,00	0,00	0,00	0,00



MUNICÍPIO DE PINHALÃO - PR
 PREFEITURA MUNICIPAL DE PINHALÃO
 RELATÓRIO RESUMIDO DA EXECUÇÃO ORÇAMENTÁRIA
DEMONSTRATIVO DAS RECEITAS E DESPESAS COM AÇÕES E SERVIÇOS PÚBLICOS DE SAÚDE
 ORÇAMENTOS FISCAL E DA SEGURIDADE SOCIAL
 JANEIRO A AGOSTO / BIMESTRE JULHO - AGOSTO

Página : 5 / 11
 Exercício de 2022

RREO - ANEXO 12 (LC 141/2012, art. 35)

R\$ 1,00

RECEITAS ADICIONAIS PARA O FINANCIAMENTO DA SAÚDE NÃO COMPUTADAS NO CÁLCULO DO MÍNIMO	PREVISÃO INICIAL	PREVISÃO ATUALIZADA (a)	RECEITAS REALIZADAS	
			Até o Bimestre (b)	% (b/a) x 100
RECEITAS DE TRANSFERÊNCIAS PARA A SAÚDE (XXVIII)	1.984.500,00	1.984.500,00	1.544.608,37	77,83
Proveniente da União	1.904.500,00	1.904.500,00	1.544.608,37	81,10
Proveniente dos Estados	80.000,00	80.000,00	0,00	0,00
Proveniente de outros Municípios	0,00	0,00	0,00	0,00
RECEITA DE OPERAÇÕES DE CRÉDITO INTERNAS E EXTERNAS VINCULADAS A SAÚDE (XXIX)	0,00	0,00	0,00	0,00
OUTRAS RECEITAS (XXX)	138.900,00	138.900,00	80.865,98	58,22
TOTAL DE RECEITAS ADICIONAIS PARA FINANCIAMENTO DA SAÚDE (XXXI) = (XXVIII + XXIX + XXX)	2.123.400,00	2.123.400,00	1.625.474,35	76,55



MUNICÍPIO DE PINHALÃO - PR
PREFEITURA MUNICIPAL DE PINHALÃO
RELATÓRIO RESUMIDO DA EXECUÇÃO ORÇAMENTÁRIA
DEMONSTRATIVO DAS RECEITAS E DESPESAS COM AÇÕES E SERVIÇOS PÚBLICOS DE SAÚDE
ORÇAMENTOS FISCAL E DA SEGURIDADE SOCIAL
JANEIRO A AGOSTO / BIMESTRE JULHO - AGOSTO

 Página : 6 / 11
Exercício de 2022

RREO - ANEXO 12 (LC 141/2012, art. 35)

R\$ 1,00

DESPESAS COM SAÚDE POR SUBFUNÇÕES E CATEGORIA ECONÔMICA NÃO COMPUTADAS NO CÁLCULO DO MÍNIMO	DOTAÇÃO INICIAL	DOTAÇÃO ATUALIZADA (c)	DESPESAS EMPENHADAS		DESPESAS LIQUIDADAS		DESPESAS PAGAS	
			Até o Bimestre (d)	% (d/c) x 100	Até o Bimestre (e)	% (e/c) x 100	Até o Bimestre (f)	% (f/c) x 100
			ATENÇÃO BÁSICA (XXXII)	1.839.471,90	2.378.928,05	829.259,70	34,86	814.725,35
Despesas Correntes	1.710.000,00	1.577.462,83	689.110,89	43,68	676.775,39	42,90	676.775,39	42,90
Despesas de Capital	129.471,90	801.465,22	140.148,81	17,49	137.949,96	17,21	137.949,96	17,21
ASSISTÊNCIA HOSPITALAR E AMBULATORIAL (XXXIII)	0,00	0,00	0,00	0,00	0,00	0,00	0,00	0,00
Despesas Correntes	0,00	0,00	0,00	0,00	0,00	0,00	0,00	0,00
Despesas de Capital	0,00	0,00	0,00	0,00	0,00	0,00	0,00	0,00
SUPORTE PROFILÁTICO E TERAPÊUTICO (XXXIV)	0,00	0,00	0,00	0,00	0,00	0,00	0,00	0,00
Despesas Correntes	0,00	0,00	0,00	0,00	0,00	0,00	0,00	0,00
Despesas de Capital	0,00	0,00	0,00	0,00	0,00	0,00	0,00	0,00
VIGILÂNCIA SANITÁRIA (XXXV)	175.000,00	75.000,00	250,00	0,33	0,00	0,00	0,00	0,00
Despesas Correntes	150.000,00	50.000,00	250,00	0,50	0,00	0,00	0,00	0,00
Despesas de Capital	25.000,00	25.000,00	0,00	0,00	0,00	0,00	0,00	0,00
VIGILÂNCIA EPIDEMIOLÓGICA (XXXVI)	0,00	0,00	0,00	0,00	0,00	0,00	0,00	0,00
Despesas Correntes	0,00	0,00	0,00	0,00	0,00	0,00	0,00	0,00
Despesas de Capital	0,00	0,00	0,00	0,00	0,00	0,00	0,00	0,00
ALIMENTAÇÃO E NUTRIÇÃO (XXXVII)	0,00	0,00	0,00	0,00	0,00	0,00	0,00	0,00
Despesas Correntes	0,00	0,00	0,00	0,00	0,00	0,00	0,00	0,00
Despesas de Capital	0,00	0,00	0,00	0,00	0,00	0,00	0,00	0,00
OUTRAS SUBFUNÇÕES (XXXVIII)	110.028,10	1.782.246,33	993.908,12	55,77	722.109,31	40,52	626.399,22	35,15
Despesas Correntes	0,00	1.443.936,41	942.094,89	65,24	673.333,61	46,63	577.623,52	40,00
Despesas de Capital	110.028,10	338.309,92	51.813,23	15,32	48.775,70	14,42	48.775,70	14,42
TOTAL DAS DESPESAS NÃO COMPUTADAS NO CÁLCULO DO MÍNIMO (XXXIX) = (XXXII + XXXIII + XXXIV + XXXV + XXXVI + XXXVII + XXXVIII)	2.124.500,00	4.236.174,38	1.823.417,82	43,04	1.536.834,66	36,28	1.441.124,57	34,02



MUNICÍPIO DE PINHALÃO - PR
PREFEITURA MUNICIPAL DE PINHALÃO
RELATÓRIO RESUMIDO DA EXECUÇÃO ORÇAMENTÁRIA
DEMONSTRATIVO DAS RECEITAS E DESPESAS COM AÇÕES E SERVIÇOS PÚBLICOS DE SAÚDE
ORÇAMENTOS FISCAL E DA SEGURIDADE SOCIAL
JANEIRO A AGOSTO / BIMESTRE JULHO - AGOSTO

 Página : 7 / 11
Exercício de 2022

RREO - ANEXO 12 (LC 141/2012, art. 35)

R\$ 1,00

DESPESAS TOTAIS COM SAÚDE EXECUTADAS COM RECURSOS PRÓPRIOS E COM RECURSOS TRANSFERIDOS DE OUTROS ENTES	DOTAÇÃO INICIAL	DOTAÇÃO ATUALIZADA (c)	DESPESAS EMPENHADAS		DESPESAS LIQUIDADAS		DESPESAS PAGAS	
			Até o Bimestre (d)	% (d/c) x 100	Até o Bimestre (e)	% (e/c) x 100	Até o Bimestre (f)	% (f/c) x 100
ATENÇÃO BÁSICA (XL) = (IV + XXXII)	4.045.600,00	4.169.132,18	2.491.728,95	59,77	2.465.002,55	59,13	2.462.938,74	59,08
ASSISTÊNCIA HOSPITALAR E AMBULATORIAL (XLI) = (V + XXXIII)	446.591,90	489.469,03	0,00	0,00	0,00	0,00	0,00	0,00
SUPORTE PROFILÁTICO E TERAPÊUTICO (XLII) = (VI + XXXIV)	30.000,00	0,00	0,00	0,00	0,00	0,00	0,00	0,00
VIGILÂNCIA SANITÁRIA (XLIII) = (VII + XXXV)	338.900,00	196.859,97	120.834,97	61,38	120.584,97	61,25	120.584,97	61,25
VIGILÂNCIA EPIDEMIOLÓGICA (XLIV) = (VIII + XXXVI)	20.000,00	2.657,00	2.457,00	92,47	2.457,00	92,47	2.457,00	92,47
ALIMENTAÇÃO E NUTRIÇÃO (XLV) = (XIX + XXXVII)	0,00	0,00	0,00	0,00	0,00	0,00	0,00	0,00
OUTRAS SUBFUNÇÕES (XLVI) = (X + XXXVIII)	242.028,10	2.192.704,72	1.335.407,43	60,90	1.063.608,62	48,51	967.898,53	44,14
TOTAL DAS DESPESAS COM SAÚDE (XLVII) = (XI + XXXIX)	5.123.120,00	7.050.822,90	3.950.428,35	56,03	3.651.653,14	51,79	3.553.879,24	50,40
(-) Despesas executadas com recursos provenientes das transferências de recursos de outros entes ³	2.084.500,00	2.811.304,85	895.535,85	31,85	880.751,50	31,33	880.751,50	31,33
TOTAL DAS DESPESAS EXECUTADAS COM RECURSOS PRÓPRIOS (XLVIII)	3.038.620,00	4.239.518,05	3.054.892,50	72,06	2.770.901,64	65,36	2.673.127,74	63,05

DEDUÇÕES DA DESPESA COM ASPS	DESPESAS EMPENHADAS (d)	DESPESAS LIQUIDADAS (e)	DESPESAS PAGAS (f)
Restos a Pagar Não Processados Inscritos Indevidamente no Exercício sem Disponibilidade Financeira (IX)	0,00	0,00	0,00
Despesas Custeadas com Recursos Vinculados à Parcela do Percentual Mínimo que não foi Aplicada em ASPS em	0,00	0,00	0,00
Despesas Custeadas com Disponibilidade de Caixa Vinculada aos Restos a Pagar Cancelados (XI)	0,00	0,00	0,00
VALOR APLICADO EM ASPS (XII) = (VIII - IX - X - XI)	0,00	0,00	0,00



MUNICÍPIO DE PINHALÃO - PR
 PREFEITURA MUNICIPAL DE PINHALÃO
 RELATÓRIO RESUMIDO DA EXECUÇÃO ORÇAMENTÁRIA
DEMONSTRATIVO DAS RECEITAS E DESPESAS COM AÇÕES E SERVIÇOS PÚBLICOS DE SAÚDE
 ORÇAMENTOS FISCAL E DA SEGURIDADE SOCIAL
 JANEIRO A AGOSTO / BIMESTRE JULHO - AGOSTO

Página : 10 / 11
Exercício de 2022

RREO - ANEXO 12 (LC 141/2012, art. 35)

R\$ 1,00

DESPESAS COM AÇÕES E SERVIÇOS PÚBLICOS DE SAÚDE (ASPS) - POR SUBFUNÇÃO E CATEGORIA ECONÔMICA EXECUTADAS EM CONSÓRCIO PÚBLICO CIVARC CONSÓRCIO INTERMUNICIPAL VALE DO RIO CINZAS	VALORES TRANSFERIDOS POR CONTRATO DE RATEIO (a)	DESPESAS EMPENHADAS		DESPESAS LIQUIDADAS		DESPESAS PAGAS	
		Até o Bimestre (b)	(b/ã) x 100	Até o Bimestre (c)	(c/ã) x 100	Até o Bimestre (d)	(d/ã) x 100
ATENÇÃO BÁSICA (I)	0,00	0,00	0,00	0,00	0,00	0,00	0,00
Despesas Correntes	0,00	0,00	0,00	0,00	0,00	0,00	0,00
Despesas de Capital	0,00	0,00	0,00	0,00	0,00	0,00	0,00
ASSISTÊNCIA HOSPITALAR E AMBULATORIAL (II)	46.632,00	0,00	0,00	0,00	0,00	0,00	0,00
Despesas Correntes	46.632,00	0,00	0,00	0,00	0,00	0,00	0,00
Despesas de Capital	0,00	0,00	0,00	0,00	0,00	0,00	0,00
SUORTE PROFILÁTICO E TERAPÊUTICO (III)	0,00	0,00	0,00	0,00	0,00	0,00	0,00
Despesas Correntes	0,00	0,00	0,00	0,00	0,00	0,00	0,00
Despesas de Capital	0,00	0,00	0,00	0,00	0,00	0,00	0,00
VIGILÂNCIA SANITÁRIA (IV)	0,00	0,00	0,00	0,00	0,00	0,00	0,00
Despesas Correntes	0,00	0,00	0,00	0,00	0,00	0,00	0,00
Despesas de Capital	0,00	0,00	0,00	0,00	0,00	0,00	0,00
VIGILÂNCIA EPIDEMIOLÓGICA (V)	0,00	0,00	0,00	0,00	0,00	0,00	0,00
Despesas Correntes	0,00	0,00	0,00	0,00	0,00	0,00	0,00
Despesas de Capital	0,00	0,00	0,00	0,00	0,00	0,00	0,00
ALIMENTAÇÃO E NUTRIÇÃO (VI)	0,00	0,00	0,00	0,00	0,00	0,00	0,00
Despesas Correntes	0,00	0,00	0,00	0,00	0,00	0,00	0,00
Despesas de Capital	0,00	0,00	0,00	0,00	0,00	0,00	0,00
OUTRAS SUBFUNÇÕES (VII)	0,00	0,00	0,00	0,00	0,00	0,00	0,00
Despesas Correntes	0,00	0,00	0,00	0,00	0,00	0,00	0,00
Despesas de Capital	0,00	0,00	0,00	0,00	0,00	0,00	0,00
TOTAL DAS DESPESAS COM ASPS EXECUTADAS EM CONSÓRCIO PÚBLICO (VIII) = (I + II + III + IV + V + VI + VII)	46.632,00	0,00	0,00	0,00	0,00	0,00	0,00

DEDUÇÕES DA DESPESA COM ASPS	DESPESAS EMPENHADAS (d)	DESPESAS LIQUIDADAS (e)	DESPESAS PAGAS (f)
Restos a Pagar Não Processados Inscritos Indevidamente no Exercício sem Disponibilidade Financeira (IX)	0,00	0,00	0,00
Despesas Custeadas com Recursos Vinculados à Parcela do Percentual Mínimo que não foi Aplicada em ASPS em	0,00	0,00	0,00
Despesas Custeadas com Disponibilidade de Caixa Vinculada aos Restos a Pagar Cancelados (XI)	0,00	0,00	0,00
VALOR APLICADO EM ASPS (XII) = (VIII - IX - X - XI)	0,00	0,00	0,00

Fonte: Sistema Contábil - Betha Sistemas. Unidade Responsável: PREFEITURA MUNICIPAL DE PINHALÃO. Emissão: 26/09/2022, às 10:04:30.

Notas:

¹ Nos cinco primeiros bimestres do exercício, o acompanhamento será feito com base na despesa liquidada. No último bimestre do exercício, o valor deverá corresponder ao total da despesa empenhada.


² Até o exercício de 2018, o controle da execução dos restos a pagar considerava apenas os valores dos restos a pagar não processados (regra antiga). A partir do exercício de 2019, o controle da execução dos restos a pagar considera os restos a pagar processados e não processados (regra nova).

³ Essas despesas são consideradas executadas pelo ente transferidor.

Nota(s) Explicativa(s):

PINHALÃO, 26/09/2022

JUNDIAÍ DO SUL

	MUNICÍPIO DE JUNDIAÍ DO SUL RELATÓRIO RESUMIDO DA EXECUÇÃO ORÇAMENTÁRIA BALANÇO ORÇAMENTÁRIO - RECEITAS ORÇAMENTO FISCAL E DA SEGURIDADE SOCIAL JULHO A AGOSTO DE 2022
---	---

RREO - Anexo 1 (LRF, Art. 52, inciso I, alíneas "a" e "b" do inciso II)

Página: 1 / 2

RECEITAS	Previsão Inicial	Previsão atualizada(a)	Receitas realizadas				Saldo a realizar (a - c)
			No bimestre (b)	% (b/a)	Até o bimestre	% (c/a)	
RECEITAS (EXCETO INTRA-ORÇAMENTÁRIAS) (I)	21.200.000,00	23.217.196,67	4.288.886,03	18,47	17.317.999,73	74,59	5.899.196,94
RECEITAS CORRENTES	20.299.000,00	22.316.196,67	4.288.886,03	19,22	17.317.999,73	77,60	4.998.196,94
IMPOSTOS, TAXAS E CONTRIBUIÇÕES DE MELHORIA	844.861,25	844.861,25	158.906,17	18,81	512.379,84	60,65	332.481,41



MUNICÍPIO DE JUNDIAÍ DO SUL
RELATÓRIO RESUMIDO DA EXECUÇÃO ORÇAMENTÁRIA
BALANÇO ORÇAMENTÁRIO - RECEITAS
ORÇAMENTO FISCAL E DA SEGURIDADE SOCIAL
JULHO A AGOSTO DE 2022

RREO - Anexo 1 (LRF, Art. 52, inciso I, alíneas "a" e "b" do inciso II)

Página: 2 / 2

RECEITAS	Previsão Inicial	Previsão atualizada(a)	Receitas realizadas				Saldo a realizar (a - c)
			No bimestre (b)	% (b/a)	Até o bimestre	% (c/a)	
TRANSFERÊNCIAS DO EXTERIOR	0,00	0,00	0,00	0,00	0,00	0,00	0,00
DEMAIS TRANSFERÊNCIAS DE CAPITAL	0,00	0,00	0,00	0,00	0,00	0,00	0,00
OUTRAS RECEITAS DE CAPITAL	390.000,00	390.000,00	0,00	0,00	0,00	0,00	390.000,00
INTEGRALIZAÇÃO DE CAPITAL SOCIAL	0,00	0,00	0,00	0,00	0,00	0,00	0,00
RESGATE DE TÍTULOS DO TESOURO	0,00	0,00	0,00	0,00	0,00	0,00	0,00
DEMAIS RECEITAS DE CAPITAL	390.000,00	390.000,00	0,00	0,00	0,00	0,00	390.000,00
RECEITAS INTRA-ORÇAMENTÁRIAS (II)	0,00	0,00	0,00	0,00	0,00	0,00	0,00
SUBTOTAL DAS RECEITAS (III)=(I+II)	21.200.000,00	23.217.196,67	4.288.886,03	18,47	17.317.999,73	74,59	5.899.196,94
OPERAÇÕES DE CRÉDITO - REFINANCIAMENTO (IV)	0,00	0,00	0,00	0,00	0,00	0,00	0,00
OPERAÇÕES DE CRÉDITO INTERNAS	0,00	0,00	0,00	0,00	0,00	0,00	0,00
MOBILIÁRIA	0,00	0,00	0,00	0,00	0,00	0,00	0,00
CONTRATUAL	0,00	0,00	0,00	0,00	0,00	0,00	0,00
OPERAÇÕES DE CRÉDITO EXTERNAS	0,00	0,00	0,00	0,00	0,00	0,00	0,00
MOBILIÁRIA	0,00	0,00	0,00	0,00	0,00	0,00	0,00
CONTRATUAL	0,00	0,00	0,00	0,00	0,00	0,00	0,00
TOTAL DAS RECEITAS (V) = (III + IV)	21.200.000,00	23.217.196,67	4.288.886,03	18,47	17.317.999,73	74,59	5.899.196,94
DÉFICIT (VI)	0,00	0,00	0,00	0,00	0,00	0,00	0,00
TOTAL COM DEFICIT (VII) = (V + VI)	21.200.000,00	23.217.196,67	4.288.886,03	18,47	17.317.999,73	74,59	5.899.196,94
SALDO DE EXERCÍCIOS ANTERIORES	0,00	5.580.263,69	0,00	0,00	5.580.263,69	100,00	0,00
RECURSOS ARRECADADOS EM EXERCÍCIOS	0,00	0,00	0,00	0,00	0,00	0,00	0,00
SUPERÁVIT FINANCEIRO	0,00	5.580.263,69	0,00	0,00	5.580.263,69	100,00	0,00

Eclair Rauen

FERNANDA ALINE DE ANDRADE

JANDERSON MACENA LINO

Prefeito Municipal

Controle Interno

Contador (a)



MUNICÍPIO DE JUNDIAÍ DO SUL
RELATÓRIO RESUMIDO DA EXECUÇÃO ORÇAMENTÁRIA
BALANÇO ORÇAMENTÁRIO - RECEITAS INTRA-ORÇAMENTÁRIAS
ORÇAMENTO FISCAL E DA SEGURIDADE SOCIAL
JULHO A AGOSTO DE 2022

RREO - Anexo 1 (LRF, Art. 52, inciso I, alíneas "a" e "b" do inciso II)

Página: 1 / 1

RECEITAS INTRA-ORÇAMENTÁRIAS	Previsão Inicial	Previsão atualizada(a)	Receitas realizadas				Saldo a realizar (a - c)
			No bimestre (b)	% (b/a)	Até o bimestre	% (c/a)	
SUBTOTAL DAS RECEITAS (III)=(I+II)	0,00	0,00	0,00	0,00	0,00	0,00	0,00
DÉFICIT (IV)	112.760,00	112.760,00	0,00		0,00		0,00
TOTAL(V) = (III + IV)	112.760,00	112.760,00	0,00	0,00	0,00	0,00	0,00

Eclair Rauen

FERNANDA ALINE DE ANDRADE

JANDERSON MACENA LINO

Prefeito Municipal

Controle Interno

Contador (a)



MUNICÍPIO DE JUNDIAÍ DO SUL
RELATÓRIO RESUMIDO DA EXECUÇÃO ORÇAMENTÁRIA
BALANÇO ORÇAMENTÁRIO - DESPESA
ORÇAMENTO FISCAL E DA SEGURIDADE SOCIAL
JULHO A AGOSTO DE 2022

Página: 1 / 1

RREO - Anexo 1 (LRF, Art. 52, inciso I, alíneas "a" e "b" do inciso II e

DESPESAS	Dotação inicial (d)	Dotação atualizada (e)	DESPESAS EMPENHADAS		Saldo (g) = (e-f)	DESPESAS LIQUIDADAS		Saldo (i) = (e-h)	Despesa pagas até o bimestre (j)
			No bimestre	Até bimestre (f)		No bimestre	Até bimestre (h)		

DESPESAS (EXCETO INTRA-ORÇAMENTÁRIAS) (VIII)	21.087.240,00	28.684.700,36	4.525.610,56	15.338.178,87	13.346.521,49	4.638.299,01	12.365.647,96	16.319.052,40	12.091.405,82
DESPESAS CORRENTES	17.902.350,00	22.560.170,33	4.514.552,56	13.124.679,11	9.435.491,22	4.270.763,83	11.488.102,62	11.072.067,71	11.213.860,48
PESSOAL E ENCARGOS SOCIAIS	9.811.140,00	12.235.071,96	3.419.372,31	7.827.565,05	4.407.506,91	3.016.156,62	7.412.901,82	4.822.170,14	7.140.997,39
JUROS E ENCARGOS DA DÍVIDA	10.500,00	10.500,00	0,00	5.093,85	5.406,15	0,00	5.093,85	5.406,15	5.093,85
OUTRAS DESPESAS CORRENTES	8.080.710,00	10.314.598,37	1.095.180,25	5.292.020,21	5.022.578,16	1.254.607,21	4.070.106,95	6.244.491,42	4.067.769,24
DESPESAS DE CAPITAL	2.972.890,00	5.912.530,03	11.058,00	2.213.499,76	3.699.030,27	367.535,18	877.545,34	5.034.984,69	877.545,34
INVESTIMENTOS	2.887.890,00	5.827.530,03	11.058,00	2.129.499,76	3.698.030,27	350.504,53	811.039,34	5.016.490,69	811.039,34
INVERSÕES FINANCEIRAS	0,00	0,00	0,00	0,00	0,00	0,00	0,00	0,00	0,00
AMORTIZAÇÃO DA DÍVIDA	85.000,00	85.000,00	0,00	84.000,00	1.000,00	17.030,65	66.506,00	18.494,00	66.506,00
RESERVA DE CONTINGÊNCIA	212.000,00	212.000,00	0,00	0,00	212.000,00	0,00	0,00	212.000,00	0,00
DESPESAS INTRA-ORÇAMENTÁRIAS (IX)	112.760,00	112.760,00	0,00	0,00	112.760,00	0,00	0,00	112.760,00	0,00
SUBTOTAL DAS DESPESAS (X) = (VIII + IX)	21.200.000,00	28.797.460,36	4.525.610,56	15.338.178,87	13.459.281,49	4.638.299,01	12.365.647,96	16.431.812,40	12.091.405,82
AMORTIZAÇÃO DA DÍVIDA - REFINANCIAMENTO (XI)	0,00	0,00	0,00	0,00	0,00	0,00	0,00	0,00	0,00
Amortização da Dívida Interna	0,00	0,00	0,00	0,00	0,00	0,00	0,00	0,00	0,00
Dívida Mobiliária	0,00	0,00	0,00	0,00	0,00	0,00	0,00	0,00	0,00
Outras Dívidas	0,00	0,00	0,00	0,00	0,00	0,00	0,00	0,00	0,00
Amortização da Dívida Externa	0,00	0,00	0,00	0,00	0,00	0,00	0,00	0,00	0,00
Dívida Mobiliária	0,00	0,00	0,00	0,00	0,00	0,00	0,00	0,00	0,00
Outras Dívidas	0,00	0,00	0,00	0,00	0,00	0,00	0,00	0,00	0,00
TOTAL DAS DESPESAS (XII) = (X + XI)	21.200.000,00	28.797.460,36	4.525.610,56	15.338.178,87	13.459.281,49	4.638.299,01	12.365.647,96	16.431.812,40	12.091.405,82
RESERVA DO RPPS	0,00	0,00	0,00	0,00	0,00	0,00	0,00	0,00	0,00
SUPERÁVIT (XIII)	0,00	0,00	0,00	1.979.820,86	(1.979.820,86)	0,00	4.952.351,77	(4.952.351,77)	5.226.593,91
TOTAL COM SUPERAVIT (XIV) = (XII + XIII)	21.200.000,00	28.797.460,36	4.525.610,56	17.317.999,73	11.479.460,63	4.638.299,01	17.317.999,73	11.479.460,63	17.317.999,73

Eclair Rauen


FERNANDA ALINE DE ANDRADE

JANDERSON MACENA LINO

Prefeito Municipal

Controle Interno

Contador (a)

	MUNICÍPIO DE JUNDIAÍ DO SUL
	RELATÓRIO RESUMIDO DA EXECUÇÃO ORÇAMENTÁRIA
	BALANÇO ORÇAMENTÁRIO - DESPESAS INTRA-ORÇAMENTÁRIAS
	ORÇAMENTO FISCAL E DA SEGURIDADE SOCIAL
	JULHO A AGOSTO DE 2022
Página: 1 / 1	

RREO - Anexo 1 (LRF, Art. 52, inciso I, alíneas "a" e "b" do inciso II e

DESPESAS INTRA-ORÇAMENTÁRIAS	Dotação inicial (d)	Dotação atualizada (e)	DESPESAS EMPENHADAS		Saldo (g) = (e-f)	DESPESAS LIQUIDADAS		Saldo (i) = (e-h)	Despesa pagas até o bimestre (j)
			No bimestre	Até bimestre (f)		No bimestre	Até bimestre (h)		
DESPESAS CORRENTES (I)	100.000,00	100.000,00	0,00	0,00	100.000,00	0,00	0,00	100.000,00	0,00
PESSOAL E ENCARGOS SOCIAIS	100.000,00	100.000,00	0,00	0,00	100.000,00	0,00	0,00	100.000,00	0,00
JUROS E ENCARGOS DA DÍVIDA	0,00	0,00	0,00	0,00	0,00	0,00	0,00	0,00	0,00
OUTRAS DESPESAS CORRENTES	0,00	0,00	0,00	0,00	0,00	0,00	0,00	0,00	0,00
DESPESAS DE CAPITAL (II)	12.760,00	12.760,00	0,00	0,00	12.760,00	0,00	0,00	12.760,00	0,00
INVESTIMENTOS	12.760,00	12.760,00	0,00	0,00	12.760,00	0,00	0,00	12.760,00	0,00
INVERSÕES FINANCEIRAS	0,00	0,00	0,00	0,00	0,00	0,00	0,00	0,00	0,00
AMORTIZAÇÃO DA DÍVIDA	0,00	0,00	0,00	0,00	0,00	0,00	0,00	0,00	0,00
SUBTOTAL DAS DESPESAS (III) = (I + II)	112.760,00	112.760,00	0,00	0,00	112.760,00	0,00	0,00	112.760,00	0,00
SUPERÁVIT (IV)	0,00	0,00	0,00	0,00	0,00	0,00	0,00	0,00	0,00
TOTAL (V) = (III + IV)	112.760,00	112.760,00	0,00	0,00	112.760,00	0,00	0,00	112.760,00	0,00

Eclair Rauen


FERNANDA ALINE DE ANDRADE

JANDERSON MACENA LINO

Prefeito Municipal

Controle Interno

Contador (a)

	MUNICÍPIO DE JUNDIAÍ DO SUL
	RELATÓRIO RESUMIDO DA EXECUÇÃO ORÇAMENTÁRIA
	DEMONSTRATIVO DA EXECUÇÃO DAS DESPESAS POR FUNÇÃO
	ORÇAMENTO FISCAL E DA SEGURIDADE SOCIAL
	JULHO A AGOSTO DE 2022
Página: 1 / 1	

RREO - Anexo 2 (LRF, Art. 52, inciso II, alínea "c")

FUNÇÃO	DOTAÇÃO INICIAL	DOTAÇÃO ATUALIZADA (a)	DESPESAS EMPENHADAS			SALDO (c) = (a-b)	DESPESAS LIQUIDADAS			SALDO (e) = (a-d)
			No bimestre	Até o bimestre	% (b/total b)		No bimestre	Até o bimestre	% (d/total d)	
DESPESAS (EXCETO INTRA-ORÇAMENTÁRIAS (II))	21.087.240,00	28.684.700,36	4.525.610,56	15.338.178,87	100,00	13.346.521,49	4.638.299,01	12.365.647,96	100,00	16.319.052,40
LEGISLATIVA	1.030.000,20	1.030.000,20	0,00	0,00	0,00	1.030.000,20	0,00	0,00	0,00	1.030.000,20
JUDICIÁRIA	116.800,00	239.300,00	54.652,96	167.438,62	1,09	71.861,38	54.652,96	167.438,62	1,35	71.861,38
ADMINISTRAÇÃO	2.552.710,00	3.459.540,40	988.808,95	2.198.590,29	14,33	1.260.950,11	715.925,64	1.711.837,36	13,84	1.747.703,04
ASSISTÊNCIA SOCIAL	1.096.420,00	1.434.651,34	194.014,56	631.132,03	4,11	803.519,31	172.041,46	565.910,36	4,58	868.740,98
SAÚDE	5.087.749,80	6.568.749,80	1.352.757,82	4.008.682,27	26,14	2.560.067,53	1.380.068,40	3.783.709,18	30,60	2.785.040,62
EDUCAÇÃO	4.937.890,00	5.669.977,96	745.783,39	2.668.607,01	17,40	3.001.370,95	838.994,91	2.430.736,36	19,66	3.239.241,60
CULTURA	157.520,00	321.520,00	147.250,26	156.211,45	1,02	165.308,55	111.107,29	120.026,08	0,97	201.493,92
DIREITOS DA CIDADANIA	460.000,00	460.000,00	0,00	339.134,40	2,21	120.865,60	0,00	108.125,60	0,87	351.874,40
URBANISMO	1.664.925,00	2.254.925,00	415.898,30	1.356.259,47	8,84	898.665,53	430.928,64	1.278.177,20	10,34	976.747,80
HABITAÇÃO	44.140,00	44.140,00	0,00	0,00	0,00	44.140,00	0,00	0,00	0,00	44.140,00
SANEAMENTO	841.500,00	316.500,00	0,00	152.000,00	0,99	164.500,00	9.272,44	65.935,23	0,53	250.564,77
GESTÃO AMBIENTAL	38.775,00	38.775,00	0,00	0,00	0,00	38.775,00	0,00	0,00	0,00	38.775,00
CIÊNCIA E TECNOLOGIA	28.050,00	28.050,00	0,00	0,00	0,00	28.050,00	0,00	0,00	0,00	28.050,00
AGRICULTURA	209.150,00	200.120,63	46.671,94	100.895,50	0,66	99.225,13	51.514,07	99.943,14	0,81	100.177,49
TRANSPORTE	2.007.920,00	5.206.413,19	577.460,23	2.659.640,63	17,34	2.546.772,56	580.679,84	1.277.406,94	10,33	3.929.006,25
DESPORTO E LAZER	231.950,00	680.296,84	519,30	601.140,65	3,92	79.156,19	273.077,86	485.330,67	3,92	194.966,17
ENCARGOS ESPECIAIS	369.740,00	519.740,00	1.792,85	298.446,55	1,95	221.293,45	20.035,50	271.071,22	2,19	248.668,78
RESERVA DE CONTINGÊNCIA	212.000,00	212.000,00	0,00	0,00	0,00	212.000,00	0,00	0,00	0,00	212.000,00
DESPESAS (INTRA-ORÇAMENTÁRIAS (II))	112.760,00	112.760,00	0,00	0,00	0,00	112.760,00	0,00	0,00	0,00	112.760,00
TOTAL III = (I + II)	21.200.000,00	28.797.460,36	4.525.610,56	15.338.178,87	100,00	13.459.281,49	4.638.299,01	12.365.647,96	100,00	16.431.812,40

Eclair Rauen
Prefeito Municipal

FERNANDA ALINE DE ANDRADE
Controle Interno

JANDERSON MACENA LINO
Contador (a)

MUNICÍPIO DE JUNDIAÍ DO SUL
RELATÓRIO RESUMIDO DA EXECUÇÃO ORÇAMENTARIA
DEMONSTRATIVO DA EXECUÇÃO DAS DESPESAS POR FUNÇÃO E SUBFUNÇÃO
ORÇAMENTO FISCAL E DA SEGURIDADE SOCIAL
JULHO A AGOSTO DE 2022

Página: 1 / 3

RREO - Anexo 2 (LRF, Art. 52, inciso II, alínea "c")

FUNÇÃO / SUBFUNÇÃO	DOTAÇÃO INICIAL	DOTAÇÃO ATUALIZADA (a)	DESPESAS EMPENHADAS			SALDO (c) = (a-b)	DESPESAS LIQUIDADAS			SALDO (e) = (a-d)
			No bimestre	Até o bimestre	% (b/total b)		No bimestre	Até o bimestre	% (d/total d)	
DESPESAS (EXCETO INTRA-ORÇAMENTÁRIAS (II))	21.087.240,00	28.684.700,36	4.525.610,56	15.338.178,87	100,00	13.346.521,49	4.638.299,01	12.365.647,96	100,00	16.319.052,40
LEGISLATIVA	1.030.000,20	1.030.000,20	0,00	0,00	0,00	1.030.000,20	0,00	0,00	0,00	1.030.000,20
AÇÃO LEGISLATIVA	1.030.000,20	1.030.000,20	0,00	0,00	0,00	1.030.000,20	0,00	0,00	0,00	1.030.000,20
JUDICIÁRIA	116.800,00	239.300,00	54.652,96	167.438,62	1,09	71.861,38	54.652,96	167.438,62	1,35	71.861,38
DEFESA DO INTERESSE PÚBLICO NO PROCESSO	116.800,00	239.300,00	54.652,96	167.438,62	1,09	71.861,38	54.652,96	167.438,62	1,35	71.861,38
ADMINISTRAÇÃO	2.552.710,00	3.459.540,40	988.808,95	2.198.590,29	14,33	1.260.950,11	715.925,64	1.711.837,36	13,84	1.747.703,04
PLANEJAMENTO E ORÇAMENTO	179.110,00	182.110,00	44.507,24	102.602,60	0,67	79.507,40	45.848,92	102.602,60	0,83	79.507,40
ADMINISTRAÇÃO GERAL	1.623.000,00	1.866.830,40	376.157,72	1.166.896,24	7,61	699.934,16	410.696,61	1.018.186,52	8,23	848.643,88
ADMINISTRAÇÃO FINANCEIRA	558.300,00	1.128.300,00	497.062,21	739.393,13	4,82	388.906,87	181.026,50	402.253,24	3,25	726.046,76
CONTROLE INTERNO	68.000,00	125.000,00	38.484,23	88.119,58	0,57	36.880,42	45.606,06	87.860,13	0,71	37.139,87
FORMAÇÃO DE RECURSOS HUMANOS	4.400,00	4.400,00	0,00	0,00	0,00	4.400,00	0,00	0,00	0,00	4.400,00
ADMINISTRAÇÃO DE RECEITAS	88.000,00	121.000,00	32.597,55	76.378,74	0,50	44.621,26	32.747,55	75.734,87	0,61	45.265,13
EXTENSÃO RURAL	31.900,00	31.900,00	0,00	25.200,00	0,16	6.700,00	0,00	25.200,00	0,20	6.700,00
ASSISTÊNCIA SOCIAL	1.096.420,00	1.434.651,34	194.014,56	631.132,03	4,11	803.519,31	172.041,46	565.910,36	4,58	888.740,98
ADMINISTRAÇÃO GERAL	329.400,00	505.436,47	121.170,38	259.234,05	1,69	246.202,42	90.525,17	222.046,83	1,80	283.389,64
TECNOLOGIA DA INFORMATIZAÇÃO	3.000,00	3.000,00	0,00	0,00	0,00	3.000,00	0,00	0,00	0,00	3.000,00
FORMAÇÃO DE RECURSOS HUMANOS	3.850,00	3.850,00	0,00	0,00	0,00	3.850,00	0,00	0,00	0,00	3.850,00
ASSISTÊNCIA À CRIANÇA E AO ADOLESCENTE	404.000,00	450.654,89	55.329,31	212.301,05	1,38	238.353,84	60.486,48	188.415,20	1,52	262.239,69
ASSISTÊNCIA COMUNITÁRIA	326.170,00	466.709,98	17.514,87	159.596,93	1,04	307.113,05	21.029,81	155.448,33	1,26	311.261,65
INFRA-ESTRUTURA URBANA	30.000,00	5.000,00	0,00	0,00	0,00	5.000,00	0,00	0,00	0,00	5.000,00
SAÚDE	5.087.749,80	6.568.749,80	1.352.757,82	4.008.682,27	26,14	2.560.067,53	1.380.068,40	3.783.709,18	30,60	2.785.040,62
ADMINISTRAÇÃO GERAL	784.900,00	1.130.900,00	183.904,14	907.677,36	5,92	223.222,64	205.212,25	883.202,78	7,14	247.697,22
FORMAÇÃO DE RECURSOS HUMANOS	1.000,00	1.000,00	0,00	0,00	0,00	1.000,00	0,00	0,00	0,00	1.000,00
ATENÇÃO BÁSICA	2.220.219,80	3.044.219,80	493.023,68	1.428.309,35	9,31	1.615.910,45	477.438,75	1.309.973,39	10,59	1.734.246,41
ASSISTÊNCIA HOSPITALAR E AMBULATORIAL	1.800.000,00	2.111.000,00	668.840,73	1.639.765,25	10,69	471.234,75	690.656,97	1.558.055,40	12,60	552.944,60
VIGILÂNCIA SANITÁRIA	2.200,00	2.200,00	0,00	0,00	0,00	2.200,00	0,00	0,00	0,00	2.200,00
VIGILÂNCIA EPIDEMIOLÓGICA	144.430,00	144.430,00	6.989,27	32.930,31	0,21	111.499,69	6.760,43	32.477,61	0,26	111.952,39
INFRA-ESTRUTURA URBANA	135.000,00	135.000,00	0,00	0,00	0,00	135.000,00	0,00	0,00	0,00	135.000,00
EDUCAÇÃO	4.937.890,00	5.669.977,96	745.783,39	2.668.607,01	17,40	3.001.370,95	838.994,91	2.430.736,36	19,66	3.239.241,60
ADMINISTRAÇÃO GERAL	1.411.200,00	1.466.500,00	200.382,02	474.830,28	3,10	991.669,72	197.882,31	378.785,35	3,06	1.087.714,65
TECNOLOGIA DA INFORMATIZAÇÃO	20.860,00	20.860,00	0,00	0,00	0,00	20.860,00	0,00	0,00	0,00	20.860,00
FORMAÇÃO DE RECURSOS HUMANOS	14.640,00	14.640,00	0,00	0,00	0,00	14.640,00	0,00	0,00	0,00	14.640,00
ALIMENTAÇÃO E NUTRIÇÃO	85.805,00	85.805,00	2.884,89	44.230,37	0,29	41.574,63	13.160,39	44.230,37	0,36	41.574,63
ENSINO FUNDAMENTAL	2.257.495,00	2.505.082,96	217.492,95	1.350.208,05	8,80	1.154.874,91	290.231,38	1.228.115,99	9,93	1.276.966,97
ENSINO PROFISSIONAL	4.390,00	4.390,00	0,00	0,00	0,00	4.390,00	0,00	0,00	0,00	4.390,00
EDUCAÇÃO INFANTIL	648.000,00	1.077.200,00	289.824,47	695.313,32	4,53	381.886,68	293.521,77	687.579,66	5,56	389.620,34


MUNICÍPIO DE JUNDIAÍ DO SUL
RELATÓRIO RESUMIDO DA EXECUÇÃO ORÇAMENTARIA
DEMONSTRATIVO DA EXECUÇÃO DAS DESPESAS POR FUNÇÃO E SUBFUNÇÃO
ORÇAMENTO FISCAL E DA SEGURIDADE SOCIAL
JULHO A AGOSTO DE 2022

Página: 2 / 3

RREO - Anexo 2 (LRF, Art. 52, inciso II, alínea "c")

FUNÇÃO / SUBFUNÇÃO	DOTAÇÃO INICIAL	DOTAÇÃO ATUALIZADA (a)	DESPESAS EMPENHADAS			SALDO (c) = (a-b)	DESPESAS LIQUIDADAS			SALDO (e) = (a-d)
			No bimestre	Até o bimestre	% (b/total b)		No bimestre	Até o bimestre	% (d/total d)	
EDUCAÇÃO DE JOVENS E ADULTOS	252.000,00	252.000,00	35.199,06	74.024,99	0,48	177.975,01	35.199,06	74.024,99	0,60	177.975,01
EDUCAÇÃO ESPECIAL	38.500,00	38.500,00	0,00	30.000,00	0,20	8.500,00	9.000,00	18.000,00	0,15	20.500,00
INFRA-ESTRUTURA URBANA	205.000,00	205.000,00	0,00	0,00	0,00	205.000,00	0,00	0,00	0,00	205.000,00
CULTURA	157.520,00	321.520,00	147.250,26	156.211,45	1,02	165.308,55	111.107,29	120.026,08	0,97	201.493,92
ADMINISTRAÇÃO GERAL	85.690,00	249.690,00	145.984,36	154.686,39	1,01	95.003,61	109.843,36	118.545,39	0,96	131.144,61
DIFUSÃO CULTURAL	71.830,00	71.830,00	1.265,90	1.525,06	0,01	70.304,94	1.263,93	1.480,69	0,01	70.349,31
DIREITOS DA CIDADANIA	460.000,00	460.000,00	0,00	339.134,40	2,21	120.865,60	0,00	108.125,60	0,87	351.874,40
DEFESA CIVIL	10.000,00	10.000,00	0,00	0,00	0,00	10.000,00	0,00	0,00	0,00	10.000,00
EMPREGABILIDADE	450.000,00	450.000,00	0,00	339.134,40	2,21	110.865,60	0,00	108.125,60	0,87	341.874,40
URBANISMO	1.664.925,00	2.254.925,00	415.898,30	1.356.259,47	8,84	898.665,53	430.928,64	1.278.177,20	10,34	976.747,80
ADMINISTRAÇÃO GERAL	845.230,00	1.325.230,00	383.410,70	1.196.550,51	7,80	128.679,49	401.250,45	1.126.376,18	9,11	198.853,82
INFRA-ESTRUTURA URBANA	590.170,00	585.170,00	24.525,70	74.280,82	0,48	510.889,18	18.979,48	66.416,60	0,54	518.753,40
SERVIÇOS URBANOS	229.525,00	344.525,00	7.961,90	85.428,14	0,56	259.096,86	10.698,71	85.384,42	0,69	259.140,58
HABITAÇÃO	44.140,00	44.140,00	0,00	0,00	0,00	44.140,00	0,00	0,00	0,00	44.140,00
ADMINISTRAÇÃO GERAL	25.000,00	25.000,00	0,00	0,00	0,00	25.000,00	0,00	0,00	0,00	25.000,00
HABITAÇÃO URBANA	19.140,00	19.140,00	0,00	0,00	0,00	19.140,00	0,00	0,00	0,00	19.140,00
SANEAMENTO	841.500,00	316.500,00	0,00	152.000,00	0,99	164.500,00	9.272,44	65.935,23	0,53	250.564,77
ADMINISTRAÇÃO GERAL	80.600,00	55.600,00	0,00	0,00	0,00	55.600,00	0,00	0,00	0,00	55.600,00
SANEAMENTO BÁSICO URBANO	760.900,00	260.900,00	0,00	152.000,00	0,99	108.900,00	9.272,44	65.935,23	0,53	194.964,77
GESTÃO AMBIENTAL	38.775,00	38.775,00	0,00	0,00	0,00	38.775,00	0,00	0,00	0,00	38.775,00
PRESERVAÇÃO E CONSERVAÇÃO AMBIENTAL	38.775,00	38.775,00	0,00	0,00	0,00	38.775,00	0,00	0,00	0,00	38.775,00
CIÊNCIA E TECNOLOGIA	28.050,00	28.050,00	0,00	0,00	0,00	28.050,00	0,00	0,00	0,00	28.050,00

TECNOLOGIA DA INFORMATIZAÇÃO	28.050,00	28.050,00	0,00	0,00	0,00	28.050,00	0,00	0,00	0,00	28.050,00
AGRICULTURA	209.150,00	200.120,63	46.671,94	100.895,50	0,66	99.225,13	51.514,07	99.943,14	0,81	100.177,49
ABASTECIMENTO	29.700,00	200,00	0,00	0,00	0,00	200,00	0,00	0,00	0,00	200,00
EXTENSÃO RURAL	49.400,00	42.770,63	26.731,21	29.089,17	0,19	13.681,46	26.731,21	29.089,17	0,24	13.681,46
PROMOÇÃO DA PRODUÇÃO AGROPECUÁRIA	120.050,00	147.150,00	19.940,73	71.806,33	0,47	75.343,67	24.782,86	70.853,97	0,57	76.296,03
REFORMA AGRÁRIA	10.000,00	10.000,00	0,00	0,00	0,00	10.000,00	0,00	0,00	0,00	10.000,00
TRANSPORTE	2.007.920,00	5.206.413,19	577.460,23	2.659.640,63	17,34	2.546.772,56	580.679,84	1.277.406,94	10,33	3.929.006,25
ADMINISTRAÇÃO GERAL	1.099.230,00	1.587.130,00	520.493,18	988.574,87	6,45	598.555,13	439.024,76	865.984,05	7,00	721.145,95
TECNOLOGIA DA INFORMATIZAÇÃO	12.100,00	12.100,00	0,00	0,00	0,00	12.100,00	0,00	0,00	0,00	12.100,00
EXTENSÃO RURAL	343.200,00	353.100,00	0,00	0,00	0,00	353.100,00	0,00	0,00	0,00	353.100,00
TRANSPORTE RODOVIÁRIO	553.390,00	3.254.083,19	56.967,05	1.671.065,76	10,89	1.583.017,43	141.655,08	411.422,89	3,33	2.842.660,30
DESPORTO E LAZER	231.950,00	680.296,84	519,30	601.140,65	3,92	79.156,19	273.077,86	485.330,67	3,92	194.966,17
DESPORTO COMUNITÁRIO	44.300,00	55.700,00	0,00	11.258,71	0,07	44.441,29	0,00	11.258,71	0,09	44.441,29
LAZER	187.650,00	624.596,84	519,30	589.881,94	3,85	34.714,90	273.077,86	474.071,96	3,83	150.524,88

	MUNICÍPIO DE JUNDIAÍ DO SUL RELATÓRIO RESUMIDO DA EXECUÇÃO ORÇAMENTARIA DEMONSTRATIVO DA EXECUÇÃO DAS DESPESAS POR FUNÇÃO E SUBFUNÇÃO ORÇAMENTO FISCAL E DA SEGURIDADE SOCIAL JULHO A AGOSTO DE 2022									
	Página: 3 / 3									

RREO - Anexo 2 (LRF, Art. 52, inciso II, alínea "c")

FUNÇÃO / SUBFUNÇÃO	DOTAÇÃO INICIAL	DOTAÇÃO ATUALIZADA (a)	DESPESAS EMPENHADAS			SALDO (c) = (a-b)	DESPESAS LIQUIDADAS			SALDO (e) = (a-d)
			No bimestre	Até o bimestre	% (b/total b)		No bimestre	Até o bimestre	% (d/total d)	
ENCARGOS ESPECIAIS	369.740,00	519.740,00	1.792,85	298.446,55	1,95	221.293,45	20.035,50	271.071,22	2,19	248.668,78
SERVIÇO DA DÍVIDA INTERNA	90.000,00	90.000,00	0,00	84.000,00	0,55	6.000,00	17.030,65	66.506,00	0,54	23.494,00
OUTRAS TRANSFERÊNCIAS	150.700,00	250.700,00	1.792,85	103.498,62	0,67	147.201,38	1.792,85	103.288,38	0,84	147.411,62
OUTROS ENCARGOS ESPECIAIS	129.040,00	179.040,00	0,00	110.947,93	0,72	68.092,07	1.212,00	101.276,84	0,82	77.763,16
RESERVA DE CONTINGÊNCIA	212.000,00	212.000,00	0,00	0,00	0,00	212.000,00	0,00	0,00	0,00	212.000,00
RESERVA DE CONTINGÊNCIA	212.000,00	212.000,00	0,00	0,00	0,00	212.000,00	0,00	0,00	0,00	212.000,00
DESPESAS (INTRA-ORÇAMENTÁRIAS) (II)	112.760,00	112.760,00	0,00	0,00	0,00	112.760,00	0,00	0,00	0,00	112.760,00
TOTAL III = (I + II)	21.200.000,00	28.797.460,36	4.525.610,56	15.338.178,87	100,00	13.459.281,49	4.638.299,01	12.365.647,96	100,00	16.431.812,40

Eclair Rauem


FERNANDA ALINE DE ANDRADE

JANDERSON MACENA LINO

Prefeito Municipal

Controle Interno

Contador (a)

	MUNICÍPIO DE JUNDIAÍ DO SUL RELATÓRIO RESUMIDO DA EXECUÇÃO ORÇAMENTARIA DEMONSTRATIVO DA EXECUÇÃO DAS DESPESAS POR FUNÇÃO E SUBFUNÇÃO INTRA-ORÇAMENTÁRIAS ORÇAMENTO FISCAL E DA SEGURIDADE SOCIAL JULHO A AGOSTO DE 2022									
	Página: 1 / 1									

RREO - Anexo 2 (LRF, Art. 52, inciso II, alínea "c")

FUNÇÃO / SUBFUNÇÃO	DOTAÇÃO INICIAL	DOTAÇÃO ATUALIZADA (a)	DESPESAS EMPENHADAS			SALDO (c) = (a-b)	DESPESAS LIQUIDADAS			SALDO (e) = (a-d)
			No bimestre	Até o bimestre	% (b/total b)		No bimestre	Até o bimestre	% (d/total d)	
DESPESAS (INTRA-ORÇAMENTÁRIAS) (II)	112.760,00	112.760,00	0,00	0,00	0,00	112.760,00	0,00	0,00	0,00	112.760,00
SANEAMENTO	12.760,00	12.760,00	0,00	0,00	0,00	12.760,00	0,00	0,00	0,00	12.760,00
INFRA-ESTRUTURA URBANA	12.760,00	12.760,00	0,00	0,00	0,00	12.760,00	0,00	0,00	0,00	12.760,00
ENCARGOS ESPECIAIS	100.000,00	100.000,00	0,00	0,00	0,00	100.000,00	0,00	0,00	0,00	100.000,00
OUTROS ENCARGOS ESPECIAIS	100.000,00	100.000,00	0,00	0,00	0,00	100.000,00	0,00	0,00	0,00	100.000,00
TOTAL (I) =	112.760,00	112.760,00	0,00	0,00	100,00	112.760,00	0,00	0,00	100,00	112.760,00

Eclair Rauem


FERNANDA ALINE DE ANDRADE

JANDERSON MACENA LINO

Prefeito Municipal

Controle Interno


Contador (a)

	MUNICÍPIO DE JUNDIAÍ DO SUL RELATÓRIO RESUMIDO DA EXECUÇÃO ORÇAMENTARIA DEMONSTRATIVO DA RECEITA CORRENTE LÍQUIDA ORÇAMENTO FISCAL E DA SEGURIDADE SOCIAL SETEMBRO DE 2021 A AGOSTO DE 2022									
	Página: 1 / 2									

LRF, Art. 53, inciso I - Anexo III

ESPECIFICAÇÃO	EVOLUÇÃO DA RECEITA REALIZADA NOS ÚLTIMOS 12 MESES												TOTAL	Previsão atualiza 2022
	09/2021	10/2021	11/2021	12/2021	01/2022	02/2022	03/2022	04/2022	05/2022	06/2022	07/2022	08/2022		
RECEITAS CORRENTES (I)	2.274.018,13	2.289.443,02	2.488.933,07	2.684.898,04	3.120.397,60	2.446.840,38	2.375.968,60	2.092.328,35	2.627.090,61	2.337.967,52	2.745.890,88	2.142.977,25	29.626.753,45	25.417.396,67
Impostos, Taxas e Contribuições de Melhoria	370.153,58	65.693,97	574.396,36	100.501,84	29.159,58	31.024,24	33.282,00	53.340,75	40.665,39	166.001,71	109.719,19	49.186,98	1.623.125,59	844.861,25
IPITU	12.272,52	11.809,84	16.391,80	13.251,73	3.358,59	5.277,87	3.505,02	6.521,14	7.036,53	34.585,42	67.588,79	14.951,94	196.551,19	179.921,25
ISS	9.358,37	9.349,62	10.657,10	13.569,03	15.247,06	11.339,61	13.546,29	9.699,97	14.380,03	7.835,29	8.787,51	11.537,97	135.307,85	107.300,00
ITBI	317.919,57	16.383,60	516.036,70	21.181,20	3.109,20	0,00	3.200,00	25.900,00	11.754,49	103.786,11	4.019,37	10.490,00	1.033.780,24	197.000,00
IRRF	24.466,19	21.733,50	22.482,65	42.875,25	2.477,81	5.833,09	2.469,62	5.911,59	3.075,84	3.261,35	3.448,67	4.334,76	142.370,32	263.000,00
Outros Impostos, Taxas e Contribuições de Melhoria	6.136,93	6.417,41	8.828,11	9.624,63	4.966,92	8.573,67	10.561,07	5.308,05	4.418,50	16.533,54	25.874,85	7.872,31	115.115,99	97.640,00
Contribuições	4.019,66	16.110,42	14.940,05	16.574,22	18.286,23	5.155,46	2.356,98	6.402,18	19.136,83	16.752,77	19.542,00	13.450,85	152.727,65	120.560,00
Receita patrimonial	21.120,59	27.694,14	39.085,37	56.454,67	55.631,27	68.412,49	88.138,04	81.523,78	103.014,49	107.705,17	118.749,24	126.471,64	894.000,89	78.567,75
Rendimentos de Aplicação Financeira	21.120,59	27.694,14	39.085,37	56.454,67	55.631,27	68.412,49	88.138,04	81.523,78	103.014,49	107.705,17	118.749,24	126.471,64	894.000,89	74.567,75
Outras Receitas Patrimoniais	0,00	0,00	0,00	0,00	0,00	0,00	0,00	0,00	0,00	0,00	0,00	0,00	0,00	4.000,00
Receita agropecuária	0,00	0,00	0,00	0,00	0,00	0,00	0,00	0,00	0,00	0,00	0,00	0,00	0,00	0,00
Receita industrial	0,00	0,00	0,00	0,00	0,00	0,00	0,00	0,00	0,00	0,00	0,00	0,00	0,00	0,00
Receita de serviços	1.094,81	547,38	273,57	99,19	0,23	309,69	1.269,08	304,60	303,08	1.820,14	1.515,92	2.533,35	10.071,04	622.036,30
Transferências correntes	1.877.629,49	2.179.375,51	1.860.237,72	2.511.268,12	3.017.320,29	2.336.901,76	2.250.922,50	1.936.292,89	2.463.970,82	2.045.687,73	2.496.364,53	1.947.075,34	26.923.046,70	23.528.371,37

Cota parte do FPM	796.855,19	887.962,59	1.153.220,67	1.716.794,20	1.191.487,91	1.663.216,65	1.008.309,41	1.205.203,70	1.329.544,85	1.244.042,91	1.674.403,51	1.216.544,75	15.087.586,34	12.700.000,00
Cota parte do ICMS	313.465,55	270.617,66	370.095,73	327.376,58	306.121,63	296.589,69	385.166,96	317.004,18	381.682,34	314.417,36	312.571,71	370.898,92	3.966.008,31	3.400.000,00
Cota parte do IPVA	5.346,90	3.217,37	7.110,70	8.909,31	107.724,25	38.213,50	37.476,93	36.229,50	25.078,37	18.140,76	14.773,35	10.971,86	313.192,80	270.000,00
Cota parte do ITR	10.329,17	176.315,51	18.137,77	19.103,12	17.407,46	952,67	4.488,78	511,38	2.408,89	667,09	150,91	636,33	251.109,08	225.000,00
Transferências da LC 87/1996	2.501,66	2.501,66	2.501,66	2.501,66	2.304,62	2.304,62	2.304,62	2.304,62	2.304,62	2.304,62	2.304,62	2.304,62	28.443,60	55.000,00
Transferências da LC 61/1989	4.546,16	4.679,44	4.482,83	4.583,03	4.395,63	4.062,58	4.602,48	4.680,84	2.488,51	3.511,01	3.619,00	2.882,65	48.534,16	56.000,00
Transferências do FUNDEB	162.091,00	153.950,77	155.123,96	194.835,99	226.308,53	182.393,64	202.989,67	176.578,15	194.657,30	169.006,80	163.569,54	177.608,90	2.159.114,25	1.855.280,00
Outras transferências correntes	582.493,86	680.130,51	149.564,40	237.164,23	1.161.570,26	149.168,41	605.583,65	193.780,52	525.805,94	293.597,18	324.971,89	165.227,31	5.069.058,16	4.967.091,37
Outras receitas correntes	0,00	21,60	0,00	0,00	0,00	5.036,74	0,00	14.464,15	0,00	0,00	0,00	4.259,09	23.781,58	223.000,00
DEDUÇÕES (II)	226.108,59	268.558,53	310.609,52	311.359,11	325.427,41	400.607,04	270.436,94	310.693,22	348.240,54	316.074,21	279.595,23	320.386,87	3.688.097,21	3.101.200,00
Contrib. do Servidor para o Plano de Previdência	0,00	0,00	0,00	0,00	0,00	0,00	0,00	0,00	0,00	0,00	0,00	0,00	0,00	0,00
Compensação Financ. entre Regimes Previdência	0,00	0,00	0,00	0,00	0,00	0,00	0,00	0,00	0,00	0,00	0,00	0,00	0,00	0,00
Rendimentos de Aplicações de Recursos Previdenciários	0,00	0,00	0,00	0,00	0,00	0,00	0,00	0,00	0,00	0,00	0,00	0,00	0,00	0,00
Dedução de Receita para Formação do FUNDEB	226.108,59	268.558,53	310.609,52	311.359,11	325.427,41	400.607,04	270.436,94	310.693,22	348.240,54	316.074,21	279.595,23	320.386,87	3.688.097,21	3.101.200,00
RECEITA CORRENTE LÍQUIDA (III) = (I - II)	2.047.909,54	2.020.884,49	2.178.323,55	2.373.538,93	2.794.970,19	2.046.233,34	2.105.531,66	1.781.635,13	2.278.850,07	2.021.893,31	2.466.295,65	1.822.590,38	25.938.656,24	22.316.196,67
(-) Transferências obrigatórias da União relativas às emendas individuais (art. 166-A, § 1º, da CF) (IV)	0,00	0,00	0,00	202.048,99	0,00	0,00	0,00	0,00	0,00	0,00	0,00	0,00	202.048,99	200.000,00
RECEITA CORRENTE LÍQUIDA AJUSTADA PARA CÁLCULO DOS LIMITES DE ENDIVIDAMENTO (V) = (III - IV)	2.047.909,54	2.020.884,49	2.178.323,55	2.171.489,94	2.794.970,19	2.046.233,34	2.105.531,66	1.781.635,13	2.278.850,07	2.021.893,31	2.466.295,65	1.822.590,38	25.736.607,25	22.116.196,67
(-) Transferências obrigatórias da União relativas às emendas de bancada (art. 166, § 16, da CF) (VI)	0,00	0,00	0,00	0,00	0,00	0,00	0,00	0,00	0,00	0,00	0,00	0,00	0,00	0,00
(-) Recursos destinados ao pagamento dos agentes comunitários de saúde e dos agentes de combate às endemias (§ 11 do art. 198, da CF - EC 129/22) (VII)	0,00	0,00	0,00	0,00	0,00	0,00	0,00	0,00	0,00	0,00	0,00	0,00	0,00	0,00
RECEITA CORRENTE LÍQUIDA AJUSTADA PARA CÁLCULO DOS LIMITES DA DESPESA COM PESSOAL (VIII) = (V - VI - VII)	2.047.909,54	2.020.884,49	2.178.323,55	2.171.489,94	2.794.970,19	2.046.233,34	2.105.531,66	1.781.635,13	2.278.850,07	2.021.893,31	2.466.295,65	1.822.590,38	25.736.607,25	22.116.196,67



MUNICÍPIO DE JUNDIAÍ DO SUL
RELATÓRIO RESUMIDO DA EXECUÇÃO ORÇAMENTARIA
DEMONSTRATIVO DA RECEITA CORRENTE LÍQUIDA
ORÇAMENTO FISCAL E DA SEGURIDADE SOCIAL
SETEMBRO DE 2021 A AGOSTO DE 2022

Página: 2 / 2

LRF, Art. 53, inciso I - Anexo III

Eclair Rauen


FERNANDA ALINE DE ANDRADE

JANDERSON MACENA LINO

Prefeito Municipal

Controle Interno

Contador (a)



MUNICÍPIO DE JUNDIAÍ DO SUL
RELATÓRIO RESUMIDO DA EXECUÇÃO ORÇAMENTARIA
DEMONSTRATIVO DOS RESULTADOS PRIMÁRIO E NOMINAL
ORÇAMENTO FISCAL E DA SEGURIDADE SOCIAL
JANEIRO A AGOSTO DE 2022

RREO - ANEXO 6 (LRF, art 53, inciso III)


Página: 1 / 2

ACIMA DA LINHA		
RECEITAS PRIMÁRIAS	PREVISÃO ATUALIZADA	Até Agosto / 2022
		RECEITAS REALIZADAS (a)
RECEITAS CORRENTES (I)	22.316.196,67	17.317.999,73
Impostos, Taxas e Contribuições de Melhoria	844.861,25	512.379,84
IPTU	179.921,25	142.825,30
ISS	107.300,00	92.373,73
ITBI	197.000,00	162.259,17
IRRF	263.000,00	30.812,73
Outros Impostos, Taxas e Contribuições de Melhoria	97.640,00	84.108,91
Contribuições	120.560,00	101.083,30
Receita patrimonial	78.567,75	749.646,12
Aplicações Financeiras (II)	74.567,75	749.646,12
Outras Receitas Patrimoniais	4.000,00	0,00
Transferências correntes	20.427.171,37	15.923.074,40
Cota-Parte do FPM	10.400.000,00	8.570.420,61
Cota-Parte do ICMS	2.720.000,00	2.147.562,38
Cota-Parte do IPVA	216.000,00	227.736,38
Cota-Parte do ITR	180.000,00	21.906,25
Transferências da LC 87/1996	44.000,00	18.436,96
Transferências da LC 61/1989	44.800,00	24.194,13
Transferências do FUNDEB	1.855.280,00	1.493.112,53
Outras transferências correntes	4.967.091,37	3.419.705,16
Demais receitas correntes	845.036,30	31.816,07
Outras Receitas Financeiras (III)	0,00	0,00
Receitas Correntes Restantes	845.036,30	31.816,07
RECEITAS PRIMÁRIAS CORRENTES (IV) = (I - II - III)	22.241.628,92	16.568.353,61
RECEITAS DE CAPITAL (V)	901.000,00	0,00
Operações de Crédito (VI)	171.000,00	0,00

Amortização de Empréstimos (VII)	0,00	0,00
Alienação de Bens	0,00	0,00
Receitas de Alienação de Investimentos Temporários (VIII)	0,00	0,00
Receitas de Alienação de Investimentos Permanentes (IX)	0,00	0,00
Outras Alienações de Bens	0,00	0,00
Transferências de Capital	340.000,00	0,00
Convênios	340.000,00	0,00
Outras Transferências de Capital	0,00	0,00
Outras Receitas de Capital	390.000,00	0,00
Outras Receitas de Capital Não Primárias (X)	0,00	0,00
Outras Receitas de Capital Primárias	390.000,00	0,00
RECEITAS PRIMÁRIAS DE CAPITAL (XI) = (V - VI - VII - VIII - IX - X)	730.000,00	0,00
RECEITA PRIMÁRIA TOTAL (XII) = (IV + XI)	22.971.628,92	16.568.353,61

DESPESAS PRIMÁRIAS	DOTAÇÃO ATUALIZADA	Até Agosto / 2022					
		DESPESAS EMPENHADAS	DESPESAS LIQUIDADAS	DESPESAS PAGAS (a)	RESTOS A PAGAR PROCESSADOS PAGOS (b)	RESTOS A PAGAR NÃO PROCESSADOS	
						LIQUIDADOS	PAGOS (c)
DESPESAS CORRENTES (XIII)	22.560.170,33	13.124.679,11	11.488.102,62	11.213.860,48	346.579,15	124.147,57	124.147,57
Pessoal e encargos sociais	12.235.071,96	7.827.565,05	7.412.901,82	7.140.997,39	168.524,07	0,00	0,00
Juros e Encargos da Dívida (XIV)	10.500,00	5.093,85	5.093,85	5.093,85	0,00	0,00	0,00
Outras despesas correntes	10.314.598,37	5.292.020,21	4.070.106,95	4.067.769,24	178.055,08	124.147,57	124.147,57
Transferências Constitucionais e Legais	0,00	0,00	0,00	0,00	0,00	0,00	0,00
Demais Despesas Correntes	10.314.598,37	5.292.020,21	4.070.106,95	4.067.769,24	178.055,08	124.147,57	124.147,57
DESPESAS PRIMÁRIAS CORRENTES (XV) = (XIII - XIV)	22.549.670,33	13.119.585,26	11.483.008,77	11.208.766,63	346.579,15	124.147,57	124.147,57
DESPESAS DE CAPITAL (XVI)	5.912.530,03	2.213.499,76	877.545,34	877.545,34	0,00	232.245,65	232.245,65
Investimentos	5.827.530,03	2.129.499,76	811.039,34	811.039,34	0,00	232.245,65	232.245,65
Inversões financeiras	0,00	0,00	0,00	0,00	0,00	0,00	0,00
Concessão de Empréstimos e Financiamentos (XVII)	0,00	0,00	0,00	0,00	0,00	0,00	0,00
Aquisição de Título de Capital já Integralizado (XVIII)	0,00	0,00	0,00	0,00	0,00	0,00	0,00
Aquisição de Título de Crédito (XIX)	0,00	0,00	0,00	0,00	0,00	0,00	0,00
Demais inversões financeiras	0,00	0,00	0,00	0,00	0,00	0,00	0,00
Amortização da Dívida (XX)	85.000,00	84.000,00	66.506,00	66.506,00	0,00	0,00	0,00
DESPESAS PRIMÁRIAS DE CAPITAL (XXI) = (XVI - XVII - XVIII - XIX - XX)	5.827.530,03	2.129.499,76	811.039,34	811.039,34	0,00	232.245,65	232.245,65
RESERVA DE CONTINGÊNCIA (XXII)	212.000,00	0,00	0,00	0,00	0,00	0,00	0,00
DESPESA PRIMÁRIA TOTAL (XXIII) = (XV + XXI + XXII)	28.589.200,36	15.249.085,02	12.294.048,11	12.019.805,97	346.579,15	356.393,22	356.393,22

RESULTADO PRIMÁRIO - Acima da Linha (XXIV) = [XIIa - (XXIIIa + XXIIIb + XXIIIc)] 3.845.575,27



MUNICÍPIO DE JUNDIAÍ DO SUL

RELATÓRIO RESUMIDO DA EXECUÇÃO ORÇAMENTARIA

DEMONSTRATIVO DOS RESULTADOS PRIMÁRIO E NOMINAL

ORÇAMENTO FISCAL E DA SEGURIDADE SOCIAL

JANEIRO A AGOSTO DE 2022

RREO - ANEXO 6 (LRF, art 53, inciso III)

Página: 2 / 2

META FISCAL PARA O RESULTADO PRIMÁRIO	VALOR CORRENTE
Meta fixada no Anexo de Metas Fiscais da LDO para o exercício de referência	0,00

JUROS NOMINAIS	Até Agosto / 2022
	VALOR INCORRIDO
Juros, Encargos e Variações Monetárias Ativos (XXV)	749.646,12
Juros, Encargos e Variações Monetárias Passivos (XXVI)	0,00

RESULTADO NOMINAL - Acima da Linha (XXVII) = XXIV + (XXV - XXVI) 4.595.221,39

META FISCAL PARA O RESULTADO NOMINAL	VALOR CORRENTE
Meta fixada no Anexo de Metas Fiscais da LDO para o exercício de referência	0,00

CÁLCULO DO RESULTADO NOMINAL	ABAIXO DA LINHA	
	SALDO	
	Em 31/12/2021 (a)	Até Agosto / 2022 (b)
DÍVIDA CONSOLIDADA (XXVIII)	187.479,04	120.973,04
DEDUÇÕES (XXIX)	9.118.602,59	13.033.846,64
Disponibilidade de Caixa	9.118.602,59	13.033.846,64

Disponibilidade de Caixa Bruta	9.746.657,45	13.858.771,16
(-) Restos a Pagar Processados (XXX)	510.631,03	438.294,02
(-) Depósitos Restituíveis e Valores Vinculados	117.423,83	386.630,50
Demais Haveres Financeiros	0,00	0,00
DÍVIDA CONSOLIDADA LÍQUIDA (XXXI) = (XXVIII - XXIX)	(8.931.123,55)	(12.912.873,60)

RESULTADO NOMINAL - Abaixo da Linha (XXXII) = (XXXIa - XXXIb)	3.981.750,05	
--	---------------------	--

AJUSTE METODOLÓGICO	Até Agosto / 2022	
VARIAÇÃO SALDO RPP = (XXXIII) = (XXXa - XXXb)	72.337,01	
RECEITA DE ALIENAÇÃO DE INVESTIMENTOS PERMANENTES (IX)	0,00	
PASSIVOS RECONHECIDOS NA DC (XXXIV)	120.973,04	
VARIAÇÃO CAMBIAL (XXXV)	0,00	
PAGAMENTO DE PRECATÓRIOS INTEGRANTES DA DC (XXXVI)	0,00	
OUTROS AJUSTES (XXXVII)	0,00	

RESULTADO NOMINAL AJUSTADO - Abaixo da Linha (XXXVIII) = (XXXII - XXXIII - IX + XXXIV + XXXV - XXXVI + XXXVII)	4.030.386,08	
---	---------------------	--

RESULTADO PRIMÁRIO - Abaixo da Linha (XXXIX) = XXXVIII - (XXV - XXVI)	3.280.739,96	
--	---------------------	--

INFORMAÇÕES ADICIONAIS	PREVISÃO ORÇAMENTÁRIA	
SALDO DE EXERCÍCIOS ANTERIORES	5.580.263,69	
Recursos Arrecadados em Exercícios Anteriores - RPPS	0,00	
Superávit Financeiro Utilizado para Abertura e Reabertura de Créditos Adicionais	5.580.263,69	
RESERVA ORÇAMENTÁRIA DO RPPS	0,00	

Eclair Rauen

FERNANDA ALINE DE ANDRADE

JANDERSON MACENA LINO

Prefeito Municipal

Controle Interno

Contador (a)



MUNICÍPIO DE JUNDIAÍ DO SUL
RELATÓRIO RESUMIDO DA EXECUÇÃO ORÇAMENTÁRIA
DEMONSTRATIVO DOS RESTOS A PAGAR POR PODER E ORGÃO
ORÇAMENTO FISCAL E DA SEGURIDADE SOCIAL
JULHO A AGOSTO DE 2022

Página: 1 / 1

RREO - ANEXO 7 (LRF, art. 53, inciso V)

PODER / ORGÃO	RESTOS A PAGAR PROCESSADOS					RESTOS A PAGAR NÃO PROCESSADOS					Saldo Total	
	Inscritos		Pagos (c)	Cancelados (d)	Saldo e = (a + b) - (c + d)	Inscritos		Liquidados (h)	Pagos (i)	Cancelados (j)		Saldo k = (f + g) - (i + j)
	Em Exercícios Anteriores (a)	Em 31 de dezembro de (b)				Em Exercícios Anteriores (f)	Em 31 de dezembro de (g)					
RESTOS A PAGAR (EXCETO INTRAORÇAMENTÁRIOS) (I)	96.386,59	414.244,44	346.579,15	0,00	164.051,88	195.702,14	379.487,79	356.393,22	356.393,22	0,00	218.796,71	382.848,59
EXECUTIVO												
Município de Jundiá do Sul	96.386,59	414.244,44	346.579,15	0,00	164.051,88	195.702,14	379.487,79	356.393,22	356.393,22	0,00	218.796,71	382.848,59
Órgão NÃO encontrado: 0	33.284,04	0,00	0,00	0,00	33.284,04	142,70	0,00	0,00	0,00	0,00	142,70	33.426,74
Executivo Municipal	0,00	3.670,56	3.670,56	0,00	0,00	333,50	0,00	0,00	0,00	0,00	333,50	333,50
Procuradoria Geral do Município	1.058,56	1.137,68	1.137,68	0,00	1.058,56	4.274,32	0,00	0,00	0,00	0,00	4.274,32	5.332,88
Controladoria Geral do Município	0,00	1.024,84	1.024,84	0,00	0,00	0,00	0,00	0,00	0,00	0,00	0,00	0,00
Departamento Municipal de Administração	30.431,15	9.713,64	9.713,64	0,00	30.431,15	10.293,15	5.038,11	3.414,08	3.414,08	0,00	11.917,18	42.348,33
Departamento Municipal de Planejamento e Orçamento	9.173,38	1.325,78	1.325,78	0,00	9.173,38	6.469,14	165,00	165,00	165,00	0,00	6.469,14	15.642,52
Departamento Municipal de Finanças	295,20	5.701,23	5.488,02	0,00	508,41	2.996,00	7.380,00	6.000,00	6.000,00	0,00	4.376,00	4.884,41
Departamento Municipal de Agricultura, Abastecimento e	1.192,41	861,82	861,82	0,00	1.192,41	29.430,76	279,36	279,36	279,36	0,00	29.430,76	30.623,17
Departamento Municipal de Educação	7.251,85	74.131,98	52.662,56	0,00	28.721,27	13.107,92	113.746,00	113.746,00	113.746,00	0,00	13.107,92	41.829,19
Departamento Municipal de Cultura	426,72	0,00	0,00	0,00	426,72	5.506,00	0,00	0,00	0,00	0,00	5.506,00	5.932,72
Departamento Municipal de Esportes e Lazer	1.513,78	0,00	0,00	0,00	1.513,78	0,00	0,00	0,00	0,00	0,00	0,00	1.513,78
Departamento Municipal de Saúde	7.684,04	179.378,58	150.852,81	0,00	36.209,81	35.427,10	51.497,44	50.793,34	50.793,34	0,00	36.131,20	72.341,01
Departamento Municipal de Saneamento	0,00	0,00	0,00	0,00	0,00	47.381,25	0,00	0,00	0,00	0,00	47.381,25	47.381,25
Departamento Municipal de Assistência Social	549,34	10.673,95	10.673,95	0,00	549,34	2.162,11	38.946,69	38.946,69	38.946,69	0,00	2.162,11	2.711,45
Departamento de Habitação, Urbanismo e Obras Públicas	1.988,21	18.314,98	18.314,98	0,00	1.988,21	37.944,91	158.548,38	139.581,95	139.581,95	0,00	56.911,34	58.899,55
Departamento Municipal de Transporte Rodoviário	1.537,91	108.309,40	90.852,51	0,00	18.994,80	233,28	3.886,81	3.466,80	3.466,80	0,00	653,29	19.648,09
RESTOS A PAGAR (INTRA-ORÇAMENTÁRIOS) (II)	0,00	0,00	0,00	0,00	0,00	0,00	0,00	0,00	0,00	0,00	0,00	0,00
TOTAL (III) = (I + II)	96.386,59	414.244,44	346.579,15	0,00	164.051,88	195.702,14	379.487,79	356.393,22	356.393,22	0,00	218.796,71	382.848,59

Eclair Rauen

FERNANDA ALINE DE ANDRADE

JANDERSON MACENA LINO

Prefeito Municipal

Controle Interno

Contador (a)



MUNICÍPIO DE JUNDIAÍ DO SUL
RELATÓRIO RESUMIDO DA EXECUÇÃO ORÇAMENTÁRIA
DEMONSTRATIVO DAS RECEITAS E DESPESAS COM MANUTENÇÃO E DESENVOLVIMENTO DO ENSINO - MDE
ORÇAMENTO FISCAL E DA SEGURIDADE SOCIAL
JULHO A AGOSTO DE 2022

RREO - ANEXO 8 (LDB, art.72)

Página: 1 / 4


RECEITA RESULTANTE DE IMPOSTOS (Arts. 212 e 212-A da Constituição Federal)		
RECEITA RESULTANTE DE IMPOSTOS	PREVISÃO ATUALIZADA (a)	RECEITAS REALIZADAS
		Até bimestre (b)
1 - RECEITA DE IMPOSTOS	747.221,25	428.270,93
1.1 - Receitas resultantes do imposto sobre a propriedade predial e territorial urbana - IPTU	179.921,25	142.825,30
1.2 - Receita resultante do imposto sobre transmissão inter vivos - ITBI	197.000,00	162.259,17
1.3 - Receita resultante do imposto sobre serviços de qualquer natureza - ISS	107.300,00	92.373,73
1.4 - Receita resultante do imposto de renda retido na fonte - IRRF	263.000,00	30.812,73
2 - RECEITAS DE TRANSFERÊNCIAS CONSTITUCIONAIS E LEGAIS	16.706.000,00	13.581.718,17
2.1 - Cota-parte FPM	12.700.000,00	10.532.753,69
2.1.1 - Parcela referente à CF, art. 159, I, alínea b	11.500.000,00	9.925.276,91
2.1.2 - Parcela referente à CF, art. 159, I, alíneas d e e	1.200.000,00	607.476,78
2.2 - Cota-parte ICMS	3.400.000,00	2.684.452,79
2.3 - Cota-Parte IPI-Exportação	56.000,00	30.242,70
2.4 - Cota-parte ITR	225.000,00	27.223,51
2.5 - Cota-parte IPVA	270.000,00	288.608,52
2.6 - Cota-Parte IOF-Ouro	0,00	0,00
2.7 - Compensações Financeiras Provenientes de Impostos e Transferências Constitucionais	55.000,00	18.436,96
3 - TOTAL DA RECEITA RESULTANTE DE IMPOSTOS (1 + 2)	17.453.221,25	14.009.989,10
4 - TOTAL DESTINADO AO FUNDEB - 20% DE ((2.1.1) + (2.2) + (2.3) + (2.4) + (2.5))	3.090.200,00	2.591.160,89
5 - VALOR MÍNIMO A SER APLICADO ALEM DO VALOR DESTINADO AO FUNDEB - 5% DE ((2.1.1) + (2.2) + (2.3) + (2.4) + (2.5)) + 25% DE ((1.1) + (1.2) + (1.3) + (1.4) + (2.1.2) + (2.6) + (2.7))	1.273.105,31	911.336,39

FUNDEB		
RECEITAS RECEBIDAS DO FUNDEB NO EXERCÍCIO	PREVISÃO ATUALIZADA (a)	RECEITAS REALIZADAS
		Até bimestre (b)
6 - RECEITAS RECEBIDAS DO FUNDEB	1.855.280,00	1.506.283,02
6.1 - FUNDEB - Impostos e Transferências de Impostos	1.648.280,00	1.506.283,02
6.1.1 - Principal	1.648.280,00	1.493.112,53
6.1.2 - Rendimentos de Aplicação Financeira	0,00	13.170,49
6.2 - FUNDEB - Complementação da União - VAAF	207.000,00	0,00
6.2.1 - Principal	207.000,00	0,00
6.2.2 - Rendimentos de Aplicação Financeira	0,00	0,00
6.3 - FUNDEB - Complementação da União - VAAT	0,00	0,00
6.3.1 - Principal	0,00	0,00
6.3.2 - Rendimentos de Aplicação Financeira	0,00	0,00
7 - RESULTADO LÍQUIDO DAS TRANSFERÊNCIAS DO FUNDEB (6.1.1 - 4) ¹	(1.441.920,00)	(1.098.048,36)

RECURSOS RECEBIDOS EM EXERCÍCIOS ANTERIORES E NÃO UTILIZADOS (SUPERÁVIT)	Valor
8 - TOTAL DOS RECURSOS DE SUPERÁVIT	0,00
8.1 - SUPERÁVIT DO EXERCÍCIO IMEDIATAMENTE ANTERIOR	0,00
8.2 - SUPERÁVIT RESIDUAL DE OUTROS EXERCÍCIOS	0,00
9 - TOTAL DOS RECURSOS DO FUNDEB DISPONÍVEIS PARA UTILIZAÇÃO (6 + 8)	1.506.283,02

DESPESAS COM RECURSOS DO FUNDEB (Por Área de Atuação) ⁶	DOTAÇÃO ATUALIZADA (c)	DESPESAS EMPENHADAS Até o Bimestre (d)	DESPESAS LIQUIDADAS Até o Bimestre (e)	DESPESAS PAGAS Até o Bimestre (f)	INSCRITAS EM RESTOS A PAGAR NÃO PROCESSADOS (g)
10 - PROFISSIONAIS DA EDUCAÇÃO BÁSICA	702.000,00	633.606,30	633.606,30	591.067,03	0,00
10.1 - Educação Infantil	0,00	0,00	0,00	0,00	0,00

10.1.1 - Creche	0,00	0,00	0,00	0,00	0,00
10.1.2 - Pré-escola	0,00	0,00	0,00	0,00	0,00
10.2 - Ensino Fundamental	702.000,00	633.606,30	633.606,30	591.067,03	0,00
11 - OUTRAS DESPESAS	764.425,00	226.465,23	176.098,72	163.084,14	50.366,51
11.1 - Educação Infantil	0,00	0,00	0,00	0,00	0,00
11.1.1 - Creche	0,00	0,00	0,00	0,00	0,00
11.1.2 - Pré-escola	0,00	0,00	0,00	0,00	0,00
11.2 - Ensino Fundamental	764.425,00	226.465,23	176.098,72	163.084,14	50.366,51
12 - TOTAL DAS DESPESAS COM RECURSOS DO FUNDEB (10 + 11)	1.466.425,00	860.071,53	809.705,02	754.151,17	50.366,51

	MUNICÍPIO DE JUNDIAÍ DO SUL RELATÓRIO RESUMIDO DA EXECUÇÃO ORÇAMENTÁRIA DEMONSTRATIVO DAS RECEITAS E DESPESAS COM MANUTENÇÃO E DESENVOLVIMENTO DO ENSINO - MDE ORÇAMENTO FISCAL E DA SEGURIDADE SOCIAL JULHO A AGOSTO DE 2022
---	--

RREO - ANEXO 8 (LDB, art.72)

Página: 2 / 4

INDICADORES DO FUNDEB					
DESPESAS CUSTEADAS COM RECEITAS DO FUNDEB RECEBIDAS NO EXERCÍCIO	DESPESAS EMPENHADAS Até o Bimestre (d)	DESPESAS LIQUIDADAS Até o Bimestre (e)	DESPESAS PAGAS Até o Bimestre (f)	INSCRITAS EM RESTOS A PAGAR NÃO PROCESSADOS (g)	INSCRITAS EM RESTOS A PAGAR NÃO PROCESSADOS (SEM DISPONIBILIDADE DE CAIXA) (h)
13 - Total das Despesas do FUNDEB com Profissionais da Educação Básica	862.087,27	862.087,27	819.548,00	0,00	0,00
14 - Total das Despesas custeadas com FUNDEB - Impostos e Transferências de Impostos	1.088.552,50	1.038.185,99	982.632,14	50.366,51	0,00
15 - Total das Despesas custeadas com FUNDEB - Complementação da União - VAAF	0,00	0,00	0,00	0,00	0,00
16 - Total das Despesas custeadas com FUNDEB - Complementação da União - VAAT	0,00	0,00	0,00	0,00	0,00
17 - Total das Despesas custeadas com FUNDEB - Complementação da União - VAAT Aplicadas na Educação Infantil	0,00	0,00	0,00	0,00	0,00
18 - Total das Despesas custeadas com FUNDEB - Complementação da União - VAAT Aplicadas em Despesa de Capital	0,00	0,00	0,00	0,00	0,00

INDICADORES - Art. 212-A, inciso XI e § 3º - Constituição Federal ²	VALOR EXIGIDO (i)	VALOR APLICADO (j)	VALOR CONSIDERADO APÓS DEDUÇÕES (k)	% APLICADO (l)
19 - Mínimo de 70% do FUNDEB na Remuneração dos Profissionais da Educação Básica	1.054.398,11	862.087,27	862.087,27	57,23
20 - Percentual de 50% da Complementação da União ao FUNDEB (VAAT) na Educação Infantil	0,00	0,00	0,00	0,00
21 - Mínimo de 15% da Complementação da União ao FUNDEB - VAAT em Despesas de Capital	0,00	0,00	0,00	0,00

INDICADOR - Art.25, § 3º - Lei nº 14.113, de 2020 - (Máximo de 10% de Superávit) ³	VALOR MÁXIMO PERMITIDO (m)	VALOR NÃO APLICADO (n)	VALOR NÃO APLICADO APÓS AJUSTE (o)	% NÃO APLICADO (p)
22 - Total da Receita Recebida e não Aplicada no Exercício	150.628,30	468.097,03	468.097,03	31,08


INDICADOR - Art.25, § 3º - Lei nº 14.113, de 2020 - (Aplicação do Superávit de Exercício Anterior) ³	VALOR DE SUPERÁVIT PERMITIDO NO EXERCÍCIO ANTERIOR (q)	VALOR NÃO APLICADO NO EXERCÍCIO ANTERIOR (r)	VALOR DE SUPERÁVIT APLICADO ATÉ O PRIMEIRO QUADRIMESTRE (s)	VALOR APLICADO ATÉ O PRIMEIRO QUADRIMESTRE QUE INTEGRARÁ O LIMITE CONSTITUCIONAL (t)	VALOR APLICADO APÓS O PRIMEIRO QUADRIMESTRE (u)	VALOR NÃO APLICADO (v)
23 - Total das Despesas custeadas com Superávit do FUNDEB	188.703,01	798.477,64	0,00	0,00	303.490,24	494.987,40
23.1 - Total das Despesas custeadas com FUNDEB - Impostos e Transferências de Impostos	188.107,05	792.517,98	0,00	0,00	303.490,24	489.027,74
23.2 - Total das Despesas custeadas com FUNDEB - Complementação da União (VAAF + VAAT)	595,97	5.959,66	0,00	0,00	0,00	5.959,66

DESPESAS COM MANUTENÇÃO E DESENVOLVIMENTO DO ENSINO - MDE - CUSTEADAS COM RECEITA DE IMPOSTOS (EXCETO FUNDEB)					
DESPESAS COM AÇÕES TÍPICAS DE MDE - RECEITAS DE IMPOSTOS - EXCETO FUNDEB (Por Área de Atuação) ⁶	DOTAÇÃO ATUALIZADA (c)	DESPESAS EMPENHADAS Até o Bimestre (d)	DESPESAS LIQUIDADAS Até o Bimestre (e)	DESPESAS PAGAS Até o Bimestre (f)	INSCRITAS EM RESTOS A PAGAR NÃO PROCESSADOS (g)
24 - EDUCAÇÃO INFANTIL	0,00	0,00	0,00	0,00	0,00

24.1 - Creche	0,00	0,00	0,00	0,00	0,00
24.2 - Pré-escola	0,00	0,00	0,00	0,00	0,00
25 - ENSINO FUNDAMENTAL	2.307.535,00	900.950,22	733.474,37	723.805,46	167.475,85
26 - TOTAL DAS DESPESAS COM AÇÕES TÍPICAS DE MDE (24 + 25)	2.307.535,00	900.950,22	733.474,37	723.805,46	167.475,85

APURAÇÃO DAS DESPESAS PARA FINS DE LIMITE MÍNIMO CONSTITUCIONAL	Valor
27 - TOTAL DAS DESPESAS DE MDE CUSTEADAS COM RECURSOS DE IMPOSTOS (FUNDEB E RECEITA DE IMPOSTOS) = (L14(d ou e) + L26(d ou e) + L23.1(t))	1.771.660,36
28 - RESULTADO LÍQUIDO DAS TRANSFERÊNCIAS DO FUNDEB = (L7)	(1.098.048,36)
29 - RESTOS A PAGAR NÃO PROCESSADOS INSCRITOS NO EXERCÍCIO SEM DISPONIBILIDADE FINANCEIRA DE RECURSOS DO FUNDEB IMPOSTOS4 = (L14h)	0,00
30 - RESTOS A PAGAR NÃO PROCESSADOS INSCRITOS NO EXERCÍCIO SEM DISPONIBILIDADE FINANCEIRA DE RECURSOS DE IMPOSTOS4 e 7	0,00
31 - (-) CANCELAMENTO, NO EXERCÍCIO, DE RESTOS A PAGAR INSCRITOS COM DISPONIBILIDADE FINANCEIRA DE RECURSOS DE IMPOSTOS VINCULADOS AO ENSINO = (L34.1(ac) + L34.2(ac))	0,00
32 - TOTAL DAS DESPESAS PARA FINS DE LIMITE (27 - (28 + 29 + 30 + 31))	2.869.708,72

APURAÇÃO DO LIMITE MÍNIMO CONSTITUCIONAL 2 e 5	VALOR EXIGIDO (x)	VALOR APLICADO (w)	% APLICADO (y)
33 - APLICAÇÃO EM MDE SOBRE A RECEITA RESULTANTE DE IMPOSTOS	3.502.497,28	2.869.708,72	20,48

	MUNICÍPIO DE JUNDIAÍ DO SUL RELATÓRIO RESUMIDO DA EXECUÇÃO ORÇAMENTÁRIA DEMONSTRATIVO DAS RECEITAS E DESPESAS COM MANUTENÇÃO E DESENVOLVIMENTO DO ENSINO - MDE ORÇAMENTO FISCAL E DA SEGURIDADE SOCIAL JULHO A AGOSTO DE 2022
---	--

RREO - ANEXO 8 (LDB, art.72)

Página: 3 / 4

RESTOS A PAGAR INSCRITOS EM EXERCÍCIOS ANTERIORES COM DISPONIBILIDADE FINANCEIRA DE RECURSOS DE IMPOSTOS E DO FUNDEB 8	SALDO INICIAL (z)	RP LIQUIDADOS (aa)	RP PAGOS (ab)	RP CANCELADOS (ac)	SALDO FINAL (ad)
34 - RESTOS A PAGAR DE DESPESAS COM MDE	161.637,18	105.968,00	150.554,85	0,00	11.082,33
34.1 - Executadas com Recursos de Impostos e Transferências de Impostos	133.747,66	105.968,00	123.048,13	0,00	10.699,53
34.2 - Executadas com Recursos do FUNDEB - Impostos	27.889,52	0,00	27.506,72	0,00	382,80
34.3 - Executadas com Recursos do FUNDEB - Complementação da União (VAAT + VAAF)	0,00	0,00	0,00	0,00	0,00


OUTRAS INFORMAÇÕES PARA CONTROLE		
RECEITAS ADICIONAIS PARA FINANCIAMENTO DO ENSINO	PREVISÃO ATUALIZADA (a)	RECEITAS REALIZADAS
		Até bimestre (b)
35 - RECEITA DE TRANSFERÊNCIAS DO FNDE (INCLUINDO RENDIMENTOS DE APLICAÇÃO FINANCEIRA)	94.485,00	97.892,47
35.1 - Salário-Educação	94.485,00	97.892,47
35.2 - PDDE	0,00	0,00
35.3 - PNAE	0,00	0,00
35.4 - PNATE	0,00	0,00
35.5 - Outras Transferências do FNDE	0,00	0,00
36 - RECEITA DE TRANSFERÊNCIAS DE CONVÊNIOS	3.750,00	4.140,85
37 - RECEITA DE ROYALTIES DESTINADOS À EDUCAÇÃO	0,00	0,00
38 - RECEITA DE OPERAÇÕES DE CRÉDITO VINCULADAS À EDUCAÇÃO	0,00	0,00
39 - OUTRAS RECEITAS PARA FINANCIAMENTO DO ENSINO	0,00	195,34
40 - TOTAL DAS RECEITAS ADICIONAIS PARA FINANCIAMENTO DO ENSINO = (35 + 36 + 37 + 38 + 39)	98.235,00	102.228,66

DESPESAS CUSTEADAS COM RECEITAS ADICIONAIS PARA FINANCIAMENTO DO ENSINO (Por Área de Atuação)6	DOTAÇÃO ATUALIZADA (c)	DESPESAS EMPENHADAS Até o Bimestre (d)	DESPESAS LIQUIDADAS Até o Bimestre (e)	DESPESAS PAGAS Até o Bimestre (f)	INSCRITAS EM RESTOS A PAGAR NÃO PROCESSADOS (g)
41 - EDUCAÇÃO INFANTIL	0,00	0,00	0,00	0,00	0,00

41.1 - Creche	0,00	0,00	0,00	0,00	0,00
41.2 - Pré-escola	0,00	0,00	0,00	0,00	0,00
42 - ENSINO FUNDAMENTAL	567.227,96	401.149,56	326.183,63	326.183,63	74.965,93
43 - ENSINO MÉDIO	0,00	0,00	0,00	0,00	0,00
44 - ENSINO SUPERIOR	0,00	0,00	0,00	0,00	0,00
45 - ENSINO PROFISSIONAL NÃO INTEGRADO AO ENSINO REGULAR	4.390,00	0,00	0,00	0,00	0,00
46 - TOTAL DAS DESPESAS CUSTEADAS COM RECEITAS ADICIONAIS PARA FINANCIAMENTO DO ENSINO (41 + 42 + 43 + 44 +	571.617,96	401.149,56	326.183,63	326.183,63	74.965,93

TOTAL GERAL DAS DESPESAS COM EDUCAÇÃO	DOTAÇÃO ATUALIZADA (c)	DESPESAS EMPENHADAS Até o Bimestre (d)	DESPESAS LIQUIDADAS Até o Bimestre (e)	DESPESAS PAGAS Até o Bimestre (f)	INSCRITAS EM RESTOS A PAGAR NÃO PROCESSADOS (g)
47 - TOTAL GERAL DAS DESPESAS COM EDUCAÇÃO (12 + 26 + 46)	4.345.577,96	2.162.171,31	1.869.363,02	1.804.140,26	292.808,29
47.1 - Despesas Correntes	4.072.832,96	2.238.408,90	2.012.456,00	1.844.801,68	225.952,90
47.1.1 - Pessoal Ativo	2.890.300,00	1.725.499,58	1.725.499,58	1.557.933,15	0,00
47.1.2 - Pessoal Inativo	0,00	0,00	0,00	0,00	0,00
47.1.3 - Transferências às instituições comunitárias, confessionais ou filantrópicas sem fins lucrativos	177.645,00	140.000,00	77.633,49	77.633,49	62.366,51
47.1.4 - Outras Despesas Correntes	1.004.887,96	372.909,32	209.322,93	209.235,04	163.586,39
47.2 - Despesas de Capital	641.145,00	0,00	0,00	0,00	0,00
47.2.1 - Transferências às instituições comunitárias, confessionais ou filantrópicas sem fins lucrativos	0,00	0,00	0,00	0,00	0,00
47.2.2 - Outras Despesas de Capital	641.145,00	0,00	0,00	0,00	0,00

CONTROLE DA DISPONIBILIDADE FINANCEIRA E CONCILIAÇÃO BANCÁRIA	FUNDEB (ae)	SALÁRIO EDUCAÇÃO (af)
48 - DISPONIBILIDADE FINANCEIRA EM 31 DE DEZEMBRO DE 2021	13.445,77	125.812,41
49 - (+) INGRESSO DE RECURSOS ATÉ O BIMESTRE (orçamentário)	1.506.283,02	97.892,47
50 - (-) PAGAMENTOS EFETUADOS ATÉ O BIMESTRE (orçamentário e restos a pagar)	1.214.557,79	56.830,98
51 - (=) DISPONIBILIDADE FINANCEIRA ATÉ O BIMESTRE	305.171,00	166.873,90
52 - (+) AJUSTES POSITIVOS (RETENÇÕES E OUTROS VALORES EXTRAORÇAMENTÁRIOS)	0,00	0,00
53 - (-) AJUSTES NEGATIVOS (OUTROS VALORES EXTRAORÇAMENTÁRIOS)	0,00	0,00

	MUNICÍPIO DE JUNDIAÍ DO SUL RELATÓRIO RESUMIDO DA EXECUÇÃO ORÇAMENTÁRIA DEMONSTRATIVO DAS RECEITAS E DESPESAS COM MANUTENÇÃO E DESENVOLVIMENTO DO ENSINO - MDE ORÇAMENTO FISCAL E DA SEGURIDADE SOCIAL JULHO A AGOSTO DE 2022
---	--

RREO - ANEXO 8 (LDB, art.72)


Página: 4 / 4

CONTROLE DA DISPONIBILIDADE FINANCEIRA E CONCILIAÇÃO BANCÁRIA	FUNDEB (ae)	SALÁRIO EDUCAÇÃO (af)
54 - (=) SALDO FINANCEIRO CONCILIADO (Saldo Bancário)	305.171,00	166.873,90

Eclair Rauen
Prefeito Municipal

FERNANDA ALINE DE ANDRADE
Controle Interno

JANDERSON MACENA LINO
Contador (a)

	MUNICÍPIO DE JUNDIAÍ DO SUL RELATÓRIO RESUMIDO DA EXECUÇÃO ORÇAMENTARIA DEMONSTRATIVO DAS RECEITAS DE OPERAÇÕES DE CRÉDITO E DESPESAS DE CAPITAL ORÇAMENTO FISCAL E DA SEGURIDADE SOCIAL JANEIRO A AGOSTO DE 2022
---	--

Página: 1 / 1

RREO - ANEXO 9 (LRF, art.53, § 1º, inciso I)

RECEITAS	PREVISÃO ATUALIZADA (a)	RECEITAS REALIZADAS Até o Bimestre (b)	SALDO NÃO REALIZADO (c) = (a-b)
RECEITAS DE OPERAÇÕES DE CRÉDITO(I)	171.000,00	0,00	171.000,00

DESPESAS	DOTAÇÃO ATUALIZADA (d)	DESPESAS EMPENHADAS (e)	SALDO NÃO EXECUTADO (f)=(d-e)
DESPESAS DE CAPITAL	5.925.290,03	2.213.499,76	3.711.790,27
Investimentos	5.840.290,03	2.129.499,76	3.710.790,27
Inversões Financeiras	0,00	0,00	0,00
Amortização da Dívida	85.000,00	84.000,00	1.000,00
(-) Incentivos Fiscais a Contribuinte	0,00	0,00	0,00
(-) Incentivos Fiscais a Contribuinte por Instituições Financeiras	0,00	0,00	0,00
DESPESA DE CAPITAL LÍQUIDA (II)	5.925.290,03	2.213.499,76	3.711.790,27
RESULTADO PARA APURAÇÃO DA REGRA DE OURO (III) = (II - I)	5.754.290,03	2.213.499,76	3.540.790,27

Eclair Rauen


FERNANDA ALINE DE ANDRADE

JANDERSON MACENA LINO

Prefeito Municipal

Controle Interno

Contador (a)

	MUNICÍPIO DE JUNDIAÍ DO SUL RELATÓRIO RESUMIDO DA EXECUÇÃO ORÇAMENTARIA DEMONSTRATIVO DA RECEITA DE ALIENAÇÃO DE ATIVOS E APLICAÇÃO DOS RECURSOS ORÇAMENTO FISCAL E DA SEGURIDADE SOCIAL JANEIRO A AGOSTO DE 2022	Página: 1 / 1
---	--	---------------

RREO – ANEXO 11 (LRF, art. 53, § 1º, inciso III)

RECEITAS	PREVISÃO ATUALIZADA (a)	RECEITAS REALIZADAS (b)	SALDO A REALIZAR c = (a - b)
RECEITA DE CAPITAL	0,00	6.456,73	(6.456,73)
ALIENAÇÃO DE ATIVOS	0,00	6.456,73	(6.456,73)
Alienação de Bens Móveis	0,00	0,00	0,00
Alienação de Bens Imóveis	0,00	0,00	0,00
Alienação de Bens Intangíveis	0,00	0,00	0,00
Rendimentos de Aplicações Financeiras	0,00	6.456,73	(6.456,73)
RECEITAS DE ALIENAÇÃO DE ATIVOS (I)	0,00	6.456,73	(6.456,73)

DESPESAS	DOTAÇÃO ATUALIZADA (d)	DESPESAS EMPENHADAS	DESPESAS LIQUIDADAS	DESPESAS PAGAS (e)	PAGAMENTO DE RESTOS A PAGAR (f)	SALDO A PAGAR (g) = (d-e)
Despesas de Capital	0,00	0,00	0,00	0,00	0,00	0,00
Investimentos	0,00	0,00	0,00	0,00	0,00	0,00
Inversões Financeiras	0,00	0,00	0,00	0,00	0,00	0,00
Amortização da Dívida	0,00	0,00	0,00	0,00	0,00	0,00
Despesas Correntes dos Regimes de Previdência	0,00	0,00	0,00	0,00	0,00	0,00
Regime Próprio dos Servidores Públicos	0,00	0,00	0,00	0,00	0,00	0,00
APLICAÇÃO DOS RECURSOS DA ALIENAÇÃO DE ATIVOS (II)	0,00	0,00	0,00	0,00	0,00	0,00

SALDO FINANCEIRO APLICAR	EXERCÍCIO ANTERIOR (h)	DO EXERCÍCIO (i) = (Ib - (IIe+ IIff))	SALDO ATUAL (j) = (IIIh + IIIi)
VALOR (III)	104.076,47		6.456,73

Eclair Rauen


FERNANDA ALINE DE ANDRADE

JANDERSON MACENA LINO

Prefeito Municipal

Controle Interno

Contador (a)


	MUNICÍPIO DE JUNDIAÍ DO SUL RELATÓRIO RESUMIDO DA EXECUÇÃO ORÇAMENTARIA DEMONSTRATIVO DAS RECEITAS E DESPESAS COM AÇÕES E SERVIÇOS PÚBLICOS DE SAÚDE ORÇAMENTO FISCAL E DA SEGURIDADE SOCIAL JANEIRO A AGOSTO DE 2022	Página: 1 / 3
---	--	---------------

RREO – ANEXO 12 (LC 141/2012, art. 35)

RECEITAS RESULTANTES DE IMPOSTOS E TRANSFERÊNCIAS CONSTITUCIONAIS E LEGAIS	PREVISÃO INICIAL	PREVISÃO ATUALIZADA (a)	RECEITAS REALIZADAS	
			Até o bimestre (b)	% (b/a) x 100
RECEITA DE IMPOSTOS (I)	747.221,25	747.221,25	428.270,93	57,32
Receita Resultante do Imposto Predial e Territorial Urbano - IPTU	179.921,25	179.921,25	142.825,30	79,38
IPTU	151.000,00	151.000,00	106.059,14	70,24
Multas, Juros de Mora, Dívida Ativa e Outros Encargos do IPTU	28.921,25	28.921,25	36.766,16	127,13
Receita Resultante do Imposto sobre Serviços de Qualquer Natureza - ITBI	197.000,00	197.000,00	162.259,17	82,37
ITBI	170.000,00	170.000,00	162.259,17	95,45
Multas, Juros de Mora, Dívida Ativa e Outros Encargos do ITBI	27.000,00	27.000,00	0,00	0,00
Receita Resultante do Imposto sobre Serviços de Qualquer Natureza - ISS	107.300,00	107.300,00	92.373,73	86,09
ISS	90.000,00	90.000,00	90.755,36	100,84
Multas, Juros de Mora, Dívida Ativa e Outros Encargos do ISS	17.300,00	17.300,00	1.618,37	9,35
Receita Resultante do Imposto sobre a Renda e Proventos de Qualquer Natureza Retido na Fonte – IRRF	263.000,00	263.000,00	30.812,73	11,72
RECEITA DE TRANSFERÊNCIAS CONSTITUCIONAIS E LEGAIS (II)	15.506.000,00	15.506.000,00	12.974.241,39	83,67
Cota-Parte FPM	11.500.000,00	11.500.000,00	9.925.276,91	86,31
Cota-Parte ITR	225.000,00	225.000,00	27.223,51	12,10
Cota-Parte IPVA	270.000,00	270.000,00	288.608,52	106,89
Cota-Parte ICMS	3.400.000,00	3.400.000,00	2.684.452,79	78,95
Cota-Parte IPI-Exportação	56.000,00	56.000,00	30.242,70	54,00
Compensações Financeiras Provenientes de Impostos e Transferências Constitucionais	55.000,00	55.000,00	18.436,96	33,52
Desoneração ICMS (LC 87/96)	55.000,00	55.000,00	18.436,96	33,52
Outras	0,00	0,00	0,00	0,00
TOTAL DAS RECEITAS RESULTANTES DE IMPOSTOS E TRANSFERÊNCIAS CONSTITUCIONAIS E LEGAIS - (III) = (I) + (II)	16.253.221,25	16.253.221,25	13.402.512,32	82,46

DESPESAS COM AÇÕES E SERVIÇOS PÚBLICOS DE SAÚDE (ASPS) - POR SUBFUNÇÃO E CATEGORIA ECONÔMICA	DOTAÇÃO INICIAL	DOTAÇÃO ATUALIZADA (c)	DESPESAS EMPENHADAS		DESPESAS LIQUIDADAS		DESPESAS PAGAS	
			Até o bimestre (d)	% (d/c) x 100	Até o bimestre (e)	% (e/c) x 100	Até o bimestre (f)	% (f/c) x 100
ATENÇÃO BÁSICA (IV)	1.022.200,00	1.541.200,00	1.081.842,17	70,19	989.596,86	64,21	989.596,86	64,21
Despesas Correntes	955.200,00	1.474.200,00	1.081.842,17	73,39	989.596,86	67,13	989.596,86	67,13
Despesas de Capital	67.000,00	67.000,00	0,00	0,00	0,00	0,00	0,00	0,00
ASSISTÊNCIA HOSPITALAR E AMBULATORIAL (V)	980.000,00	1.145.000,00	952.942,88	83,23	885.576,88	77,34	883.454,19	77,16
Despesas Correntes	980.000,00	1.145.000,00	952.942,88	83,23	885.576,88	77,34	883.454,19	77,16
Despesas de Capital	0,00	0,00	0,00	0,00	0,00	0,00	0,00	0,00
SUORTE PROFILÁTICO E TERAPÊUTICO (VI)	0,00	0,00	0,00	0,00	0,00	0,00	0,00	0,00
Despesas Correntes	0,00	0,00	0,00	0,00	0,00	0,00	0,00	0,00
Despesas de Capital	0,00	0,00	0,00	0,00	0,00	0,00	0,00	0,00
VIGILÂNCIA SANITÁRIA (VII)	0,00	0,00	0,00	0,00	0,00	0,00	0,00	0,00
Despesas Correntes	0,00	0,00	0,00	0,00	0,00	0,00	0,00	0,00
Despesas de Capital	0,00	0,00	0,00	0,00	0,00	0,00	0,00	0,00
VIGILÂNCIA EPIDEMIOLÓGICA (VIII)	58.000,00	58.000,00	29.777,62	51,34	29.777,62	51,34	28.740,70	49,55
Despesas Correntes	58.000,00	58.000,00	29.777,62	51,34	29.777,62	51,34	28.740,70	49,55
Despesas de Capital	0,00	0,00	0,00	0,00	0,00	0,00	0,00	0,00
ALIMENTAÇÃO E NUTRIÇÃO (IX)	0,00	0,00	0,00	0,00	0,00	0,00	0,00	0,00
Despesas Correntes	0,00	0,00	0,00	0,00	0,00	0,00	0,00	0,00
Despesas de Capital	0,00	0,00	0,00	0,00	0,00	0,00	0,00	0,00
OUTRAS SUBFUNÇÕES (Apoio Administrativo/Manutenção) (X)	869.900,00	1.149.900,00	791.679,29	68,85	767.255,40	66,72	767.255,10	66,72
Despesas Correntes	729.900,00	1.009.900,00	791.679,29	78,39	767.255,40	75,97	767.255,10	75,97
Despesas de Capital	140.000,00	140.000,00	0,00	0,00	0,00	0,00	0,00	0,00
TOTAL (XI) = (IV + V + VI + VII + VIII + IX + X)	2.930.100,00	3.894.100,00	2.856.241,96	73,35	2.672.206,76	68,62	2.669.046,85	68,54

APURAÇÃO DO CUMPRIMENTO DO LIMITE MÍNIMO PARA APLICAÇÃO EM ASPS	DESPESAS EMPENHADAS (d)	DESPESAS LIQUIDADAS (e)	DESPESAS PAGAS (f)
Total das Despesas com ASPS (XII) = (XI)	2.856.241,96	2.672.206,76	2.669.046,85
(-) Restos a Pagar Não Processados Inscritos Indevidamente no Exercício sem Disponibilidade Financeira (XIII)	0,00	0,00	0,00
(-) Despesas Custeadas com Recursos Vinculados à Parcela do Percentual Mínimo que não foi Aplicada em ASPS em Exercícios Anteriores (XIV)	0,00	0,00	0,00
(-) Despesas Custeadas com Disponibilidade de Caixa Vinculada aos Restos a Pagar Cancelados (XV)	0,00	0,00	0,00
(=) VALOR APLICADO EM ASPS (XVI) = (XII - XIII - XIV - XV)	2.856.241,96	2.672.206,76	2.669.046,85
Despesa Mínima a ser Aplicada em ASPS (XVII) = (III) x 15% (LC 141/2012)			2.010.376,85
Despesa Mínima a ser Aplicada em ASPS (XVII) = (III) x % (Lei Orgânica Municipal)	0,00	0,00	0,00
Diferença entre o Valor Aplicado e a Despesa Mínima a ser Aplicada (XVIII) = (XVI (d ou e) - XVII)	845.865,11	661.829,91	658.670,00
Limite não Cumprido (XIX) = (XVIII) (Quando valor for inferior a zero)	0,00		
PERCENTUAL DA RECEITA DE IMPOSTOS E TRANSFERÊNCIAS CONSTITUCIONAIS E LEGAIS APLICADO EM ASPS (XVI / III)*100 (mínimo de 15% conforme LC n° 141/2012 ou % da Lei Orgânica Municipal)	21,31	19,94	

	MUNICÍPIO DE JUNDIAÍ DO SUL RELATÓRIO RESUMIDO DA EXECUÇÃO ORÇAMENTARIA DEMONSTRATIVO DAS RECEITAS E DESPESAS COM AÇÕES E SERVIÇOS PÚBLICOS DE SAÚDE ORÇAMENTO FISCAL E DA SEGURIDADE SOCIAL JANEIRO A AGOSTO DE 2022	Página: 2 / 3
---	--	---------------

RREO – ANEXO 12 (LC 141/2012, art. 35)

CONTROLE DO VALOR REFERENTE AO PERCENTUAL MÍNIMO NÃO CUMPRIDO EM EXERCÍCIOS ANTERIORES PARA FINS DE APLICAÇÃO DOS RECURSOS VINCULADOS CONFORME ARTIGOS 25 E 26 DA LC 141/2012	LIMITE NÃO CUMPRIDO				
	Saldo inicial (no exercício atual) (h)	Despesas custeadas no exercício de referência			Saldo final (não aplicado) (l) = (h - (i ou j))
		Empenhadas (i)	Liquidadas (j)	Pagas (k)	
Diferença de limite não cumprido em 2022	0,00	0,00	0,00	0,00	0,00
TOTAL DA DIFERENÇA DE LIMITE NÃO CUMPRIDO EM EXERCÍCIOS ANTERIORES (XX)	0,00	0,00	0,00	0,00	0,00

EXECUÇÃO DE RESTOS A PAGAR										
EXERCÍCIO DO EMPENHO	Valor mínimo para aplicação em ASPS (m)	Valor aplicado em ASPS no exercício (n)	Valor aplicado além do limite mínimo (o) = (n - m), se < 0, então (o) = 0	Total inscrito em RP no exercício (p)	RPNP inscrito indevidamente no exercício sem disponibilidade financeira q = (XIII d)	Valor inscrito em RP considerado no limite (r) = (p - (o + q)) se < 0 então	Total de RP pagos (s)	Total de RP a pagar (t)	Total RP cancelado ou prescritos (u)	Diferença entre o valor aplicado além do limite e o total de RP cancelado (v) = ((o + q) - u)
Empenhos de 2022	2.010.376,85	2.856.241,96	845.865,11	0,00	0,00	0,00	0,00	0,00	0,00	845.865,11

TOTAL DOS RESTOS A PAGAR CANCELADOS OU PRESCRITOS ATÉ O FINAL DO EXERCÍCIO ATUAL QUE AFETARAM O CUMPRIMENTO DO LIMITE (XXI)	0,00
--	------

TOTAL DOS RESTOS A PAGAR CANCELADOS OU PRESCRITOS ATÉ O FINAL DO EXERCÍCIO ANTERIOR QUE AFETARAM O CUMPRIMENTO DO LIMITE (XXII)	0,00
--	------

TOTAL DOS RESTOS A PAGAR CANCELADOS OU PRESCRITOS NO EXERCÍCIO ATUAL QUE AFETARAM O CUMPRIMENTO DO LIMITE (XXIII) = (XXI - XXII)	0,00
---	------

"CONTROLE DE RESTOS A PAGAR CANCELADOS OU PRESCRITOS CONSIDERADOS PARA FINS DE APLICAÇÃO DA DISPONIBILIDADE DE CAIXA CONFORME ARTIGO 24 § 1º e 2º DA LC 141/2012	RESTOS A PAGAR CANCELADOS OU PRESCRITOS				
	Saldo inicial (w)	Despesas custeadas no exercício de referência			Saldo final (não aplicado) (aa) = (w - (x ou y))
		Empenhadas (x)	Liquidadas (y)	Pagas (z)	
Restos a pagar cancelados ou prescritos em 2022 a compensar (XXIV)	0,00	0,00	0,00	0,00	0,00
TOTAL DE RESTOS A PAGAR CANCELADOS OU PRESCRITOS (XXVII)	0,00	0,00	0,00	0,00	0,00

RECEITAS ADICIONAIS PARA O FINANCIAMENTO DA SAÚDE NÃO COMPUTADAS NO CÁLCULO DO MÍNIMO	PREVISÃO INICIAL	PREVISÃO ATUALIZADA (a)	RECEITAS REALIZADAS	
			Até o bimestre (b)	% (b/a) x 100
RECEITAS DE TRANSFERÊNCIAS PARA A SAÚDE (XXVIII)	1.859.869,80	1.859.869,80	708.415,14	38,09
Proveniente da União	1.859.869,80	1.859.869,80	708.415,14	38,09
Proveniente dos Estados	0,00	0,00	0,00	0,00
Proveniente de outros Municípios	0,00	0,00	0,00	0,00
RECEITA DE OPERAÇÕES DE CRÉDITO INTERNAS E EXTERNAS VINCULADAS A SAÚDE (XXIX)	0,00	0,00	0,00	0,00
OUTRAS RECEITAS (XXX)	16.887,75	16.887,75	74.816,27	443,02
TOTAL DE RECEITAS ADICIONAIS PARA FINANCIAMENTO DA SAÚDE (XXXI) = (XXVIII + XXIX + XXX)	1.876.757,55	1.876.757,55	783.231,41	41,73

DESPESAS COM SAÚDE NÃO COMPUTADAS NO CÁLCULO DO MÍNIMO								
DESPESAS COM SAÚDE POR SUBFUNÇÕES E CATEGORIA ECONÔMICA NÃO COMPUTADAS NO CÁLCULO DO MÍNIMO	DOTAÇÃO INICIAL	DOTAÇÃO ATUALIZADA (c)	DESPESAS EMPENHADAS		DESPESAS LIQUIDADAS		DESPESAS PAGAS	
			Até o bimestre (d)	% (d/c) x 100	Até o bimestre (e)	% (e/c) x 100	Até o bimestre (f)	% (f/c) x 100
ATENÇÃO BÁSICA (XXXII)	1.054.019,80	1.229.019,80	124.386,01	10,12	98.295,36	8,00	95.319,79	7,76
Despesas Correntes	894.019,80	1.069.019,80	124.386,01	11,64	98.295,36	9,19	95.319,79	8,92
Despesas de Capital	160.000,00	160.000,00	0,00	0,00	0,00	0,00	0,00	0,00
ASSISTÊNCIA HOSPITALAR E AMBULATORIAL (XXXIII)	740.000,00	830.000,00	551.275,65	66,42	536.931,80	64,69	490.388,14	59,08
Despesas Correntes	740.000,00	830.000,00	551.275,65	66,42	536.931,80	64,69	490.388,14	59,08
Despesas de Capital	0,00	0,00	0,00	0,00	0,00	0,00	0,00	0,00
SUPOORTE PROFILÁTICO E TERAPÊUTICO (XXXIV)	0,00	0,00	0,00	0,00	0,00	0,00	0,00	0,00
Despesas Correntes	0,00	0,00	0,00	0,00	0,00	0,00	0,00	0,00
Despesas de Capital	0,00	0,00	0,00	0,00	0,00	0,00	0,00	0,00
VIGILÂNCIA SANITÁRIA (XXXV)	2.200,00	2.200,00	0,00	0,00	0,00	0,00	0,00	0,00
Despesas Correntes	2.200,00	2.200,00	0,00	0,00	0,00	0,00	0,00	0,00
Despesas de Capital	0,00	0,00	0,00	0,00	0,00	0,00	0,00	0,00
VIGILÂNCIA EPIDEMIOLÓGICA (XXXVI)	86.430,00	86.430,00	3.152,69	3,65	2.699,99	3,12	2.699,99	3,12
Despesas Correntes	81.260,00	81.260,00	3.152,69	3,88	2.699,99	3,32	2.699,99	3,32
Despesas de Capital	5.170,00	5.170,00	0,00	0,00	0,00	0,00	0,00	0,00
ALIMENTAÇÃO E NUTRIÇÃO (XXXVII)	0,00	0,00	0,00	0,00	0,00	0,00	0,00	0,00
Despesas Correntes	0,00	0,00	0,00	0,00	0,00	0,00	0,00	0,00
Despesas de Capital	0,00	0,00	0,00	0,00	0,00	0,00	0,00	0,00
OUTRAS SUBFUNÇÕES (XXXVIII)	1.000,00	1.000,00	50,69	5,07	0,00	0,00	0,00	0,00
Despesas Correntes	1.000,00	1.000,00	50,69	5,07	0,00	0,00	0,00	0,00
Despesas de Capital	0,00	0,00	0,00	0,00	0,00	0,00	0,00	0,00
TOTAL DAS DESPESAS NÃO COMPUTADAS NO CÁLCULO DO MÍNIMO (XXXIX) = (XXXII + XXXIII + XXXIV + XXXV + XXXVI + XXXVII + XXXVIII)	1.883.649,80	2.148.649,80	678.865,04	31,59	637.927,15	29,69	588.407,92	27,39



MUNICÍPIO DE JUNDIAÍ DO SUL
RELATÓRIO RESUMIDO DA EXECUÇÃO ORÇAMENTÁRIA
DEMONSTRATIVO DAS RECEITAS E DESPESAS COM AÇÕES E SERVIÇOS PÚBLICOS DE SAÚDE
ORÇAMENTO FISCAL E DA SEGURIDADE SOCIAL
JANEIRO A AGOSTO DE 2022

Página: 3 / 3

RREO – ANEXO 12 (LC 141/2012, art. 35)

DESPESAS TOTAIS COM SAÚDE EXECUTADAS COM RECURSOS PRÓPRIOS E COM RECURSOS TRANSFERIDOS DE OUTROS ENTES	DOTAÇÃO INICIAL	DOTAÇÃO ATUALIZADA (c)	DESPESAS EMPENHADAS		DESPESAS LIQUIDADAS		DESPESAS PAGAS	
			Até o bimestre (d)	% (d/c) x 100	Até o bimestre (e)	% (e/c) x 100	Até o bimestre (f)	% (f/c) x 100
ATENÇÃO BÁSICA (XL) = (IV + XXXII)	2.076.219,80	2.770.219,80	1.206.228,18	43,54	1.087.892,22	39,27	1.084.916,65	39,16
ASSISTÊNCIA HOSPITALAR E AMBULATORIAL (XLI) = (V + XXXIII)	1.720.000,00	1.975.000,00	1.504.218,53	76,16	1.422.508,68	72,03	1.373.842,33	69,56
SUORTE PROFILÁTICO E TERAPÊUTICO (XLII) = (VI + XXXIV)	0,00	0,00	0,00	0,00	0,00	0,00	0,00	0,00
VIGILÂNCIA SANITÁRIA (XLIII) = (VII + XXXV)	2.200,00	2.200,00	0,00	0,00	0,00	0,00	0,00	0,00
VIGILÂNCIA EPIDEMIOLÓGICA (XLIV) = (VIII + XXXVI)	144.430,00	144.430,00	32.930,31	22,80	32.477,61	22,49	31.440,69	21,77
ALIMENTAÇÃO E NUTRIÇÃO (XLV) = (XIX + XXXVII)	0,00	0,00	0,00	0,00	0,00	0,00	0,00	0,00
OUTRAS SUBFUNÇÕES (XLVI) = (X + XXXVIII)	870.900,00	1.150.900,00	791.729,98	68,79	767.255,40	66,67	767.255,10	66,67
TOTAL DAS DESPESAS COM SAÚDE (XLVII) = (XI + XXXIX)	4.813.749,80	6.042.749,80	3.535.107,00	58,50	3.310.133,91	54,78	3.257.454,77	53,91
(-) Despesas executadas com recursos provenientes das transferências de recursos de outros entes ¹	1.883.649,80	2.148.649,80	678.865,04	31,59	637.927,15	29,69	588.407,92	27,39
TOTAL DAS DESPESAS EXECUTADAS COM RECURSOS PRÓPRIOS (XLVIII)	0,00	0,00	0,00	0,00	0,00	0,00	0,00	0,00

 Eclair Rauen
 Prefeito Municipal

 FERNANDA ALINE DE ANDRADE
 Controle Interno

 JANDERSON MACENA LINO
 Contador (a)


MUNICÍPIO DE JUNDIAÍ DO SUL
RELATÓRIO RESUMIDO DA EXECUÇÃO ORÇAMENTÁRIA
DEMONSTRATIVO DAS PARCERIAS PÚBLICO-PRIVADAS
ORÇAMENTO FISCAL E DA SEGURIDADE SOCIAL
2022

Página: 1 / 1

RREO – Anexo 13 (Lei nº 11.079, de 30.12.2004, arts. 22, 25 e 28)

R\$ 1,00

IMPACTOS DAS CONTRATAÇÕES DE PPP	SALDO TOTAL EM 31 DE DEZEMBRO DO EXERCÍCIO ANTERIOR (a)	SALDO FINAL	
		Até o bimestre (b)	
TOTAL DE ATIVOS	0,00	0,00	0,00
Ativos Contabilizados na SPE	0,00	0,00	0,00
TOTAL DE PASSIVOS	0,00	0,00	0,00
Obrigações decorrentes de Ativos Constituídos pela SPE	0,00	0,00	0,00
Provisões de PPP	0,00	0,00	0,00
Outros Passivos	0,00	0,00	0,00
ATOS POTENCIAIS PASSIVOS	0,00	0,00	0,00
Obrigações Contratuais	0,00	0,00	0,00
Riscos não Provisionados	0,00	0,00	0,00
Garantias Concedidas	0,00	0,00	0,00
Outros Passivos Contingentes	0,00	0,00	0,00

DESPESAS DE PPP	EXERCÍCIO ANTERIOR	EXERCÍCIO CORRENTE (EC)	2023	2024	2025	2026	2027	2028	2029	2030	2031
Do Ente Federado, exceto estatais não dependentes (I) Das Estatais Não-dependentes	0,00	0,00	0,00	0,00	0,00	0,00	0,00	0,00	0,00	0,00	0,00
TOTAL DAS DESPESAS	0,00	0,00	0,00	0,00	0,00	0,00	0,00	0,00	0,00	0,00	0,00
PPP A CONTRATAR (II)	0,00	0,00	0,00	0,00	0,00	0,00	0,00	0,00	0,00	0,00	0,00
RECEITA CORRENTE LÍQUIDA (RCL) (III)	20.962.043,94	18.459.260,05	0,00	0,00	0,00	0,00	0,00	0,00	0,00	0,00	0,00
TOTAL DAS DESPESAS CONSIDERADAS PARA O LIMITE (IV = I + II)	0,00	0,00	0,00	0,00	0,00	0,00	0,00	0,00	0,00	0,00	0,00
TOTAL DAS DESPESAS / RCL (%) (V = IV / III)	0,00	0,00	0,00	0,00	0,00	0,00	0,00	0,00	0,00	0,00	0,00

 Eclair Rauen
 Prefeito Municipal

 FERNANDA ALINE DE ANDRADE
 Controle Interno

 JANDERSON MACENA LINO
 Contador (a)




MUNICÍPIO DE JUNDIAÍ DO SUL
RELATÓRIO RESUMIDO DA EXECUÇÃO ORÇAMENTÁRIA
DEMONSTRATIVO SIMPLIFICADO DO RELATÓRIO RESUMIDO DA EXECUÇÃO ORÇAMENTÁRIA
ORÇAMENTO FISCAL E DA SEGURIDADE SOCIAL
JANEIRO A AGOSTO DE 2022

RREO - Anexo 14 (LRF, Art. 48)

Página: 1 / 2

BALANÇO ORÇAMENTÁRIO		Até o Bimestre			
Previsão Inicial da Receita				21.200.000,00	
Previsão Atualizada da Receita				23.217.196,67	
Receitas Realizadas				17.317.999,73	
Déficit Orçamentário				0,00	
Saldos de Exercícios Anteriores				5.580.263,69	
Dotação Inicial				21.200.000,00	
Créditos Adicionais				7.597.460,36	
Dotação Atualizada				28.797.460,36	
Despesas Empenhadas				15.338.178,87	
Despesas Liquidadas				12.365.647,96	
Despesas Pagas				12.091.405,82	
Superávit Orçamentário				4.952.351,77	
DESPESAS POR FUNÇÃO / SUBFUNÇÃO		Até o Bimestre			
Despesas Empenhadas				15.338.178,87	
Despesas Liquidadas				12.365.647,96	
RECEITA CORRENTE LÍQUIDA - RCL		Até o Bimestre			
Receita Corrente Líquida				25.938.656,24	
Receita Corrente Líquida Ajustada para Cálculo dos Limites de Endividamento				25.736.607,25	
Receita Corrente Líquida Ajustada para Cálculo dos Limites da Despesa com Pessoal				25.736.607,25	
RECEITAS E DESPESAS DO REGIME PRÓPRIO DE PREVIDÊNCIA DOS SERVIDORES		Até o Bimestre			
Fundo em Capitalização (PLANO PREVIDENCIÁRIO)					
Receitas Previdenciárias Realizadas				0,00	
Despesas Previdenciárias Empenhadas				0,00	
Despesas Previdenciárias Liquidadas				0,00	
Despesas Previdenciárias Pagas				0,00	
Resultado Previdenciário				0,00	
Fundo em Repartição (PLANO FINANCEIRO)					
Receitas Previdenciárias Realizadas				0,00	
Despesas Previdenciárias Empenhadas				0,00	
Despesas Previdenciárias Liquidadas				0,00	
Despesas Previdenciárias Pagas				0,00	
Resultado Previdenciário				0,00	
RESULTADO NOMINAL E PRIMÁRIO		Meta fixada no anexo de metas fiscais da LDO (a)	Resultado apurado até o bimestre (b)	% em relação a meta (b/a)	
Resultado Nominal		0,00	4.595.221,39	0,00 %	
Resultado Primário		0,00	3.845.575,27	0,00 %	
MOVIMENTAÇÃO DOS RESTOS A PAGAR		Inscrição	Cancelamento até o bimestre	Pagamento até o bimestre	Saldo
RESTOS A PAGAR PROCESSADOS					
Poder Executivo		510.631,03	0,00	346.579,15	164.051,88
Poder Legislativo		0,00	0,00	0,00	0,00
RESTOS A PAGAR NÃO-PROCESSADOS					
Poder Executivo		575.189,93	0,00	356.393,22	218.796,71
Poder Legislativo		0,00	0,00	0,00	0,00
TOTAL		1.085.820,96	0,00	702.972,37	382.848,59
DESPESAS COM MANUTENÇÃO E DESENVOLVIMENTO DO ENSINO - MDE		Valor apurado até o bimestre	Limites constitucionais anuais		
			% Mínimo a aplicar no exercício	% Aplicado até o bimestre	
Mínimo Anual de 25% dos Impostos na Manutenção e Desenvolvimento do Ensino - MDE		2.869.708,72	25% / 18%	20,48	
Mínimo Anual de 70% do FUNDEB na Remuneração dos Profissionais da Educação Básica		862.087,27	70%	57,23	
RECEITAS DE OPERAÇÕES DE CRÉDITO E DESPESAS DE CAPITAL		Valor apurado até o bimestre	Saldo a realizar		
Receita de Operações de Crédito		0,00	171.000,00		
Despesa de Capital Líquida		2.213.499,76	3.711.790,27		
PROJEÇÃO ATUARIAL DOS REGIMES DE PREVIDÊNCIA		Exercício em Referência	10º Exercício	20º Exercício	35º Exercício
Fundo em Capitalização (Plano Previdenciário)					

Receitas Previdenciárias	0,00	0,00	0,00	0,00
Despesas Previdenciárias	0,00	0,00	0,00	0,00
Resultado Previdenciário	0,00	0,00	0,00	0,00
Fundo em Repartição (Plano Financeiro)				
Receitas Previdenciárias	0,00	0,00	0,00	0,00
Despesas Previdenciárias	0,00	0,00	0,00	0,00
Resultado Previdenciário	0,00	0,00	0,00	0,00



MUNICÍPIO DE JUNDIAÍ DO SUL
RELATÓRIO RESUMIDO DA EXECUÇÃO ORÇAMENTARIA
DEMONSTRATIVO SIMPLIFICADO DO RELATÓRIO RESUMIDO DA EXECUÇÃO ORÇAMENTÁRIA
ORÇAMENTO FISCAL E DA SEGURIDADE SOCIAL
JANEIRO A AGOSTO DE 2022

RREO - Anexo 14 (LRF, Art. 48)

Página: 2 / 2

RECEITA DA ALIENAÇÃO DE ATIVOS E APLICAÇÃO DOS RECURSOS	Valor apurado até o bimestre	Saldo a realizar	
Receita de Capital Resultante da Alienação de Ativos	0,00	0,00	
Aplicação dos Recursos da Alienação de Ativos	0,00	0,00	
DESPESAS COM AÇÕES E SERVIÇOS PÚBLICOS DE SAÚDE	Valor apurado até o bimestre	Limites constitucionais anuais	
		% Mínimo a aplicar no exercício	% Aplicado até o bimestre
Despesas Próprias com Ações e Serviços Públicos de Saúde	2.672.206,76	15%	19,94
DESPESAS DE CARÁTER CONTINUADO DERIVADAS DE PPP	Valor apurado no Exercício Corrente		
Total das Despesas/RCL (%)			

Eclair Rauen


FERNANDA ALINE DE ANDRADE

JANDERSON MACENA LINO

Prefeito Municipal

Controle Interno

Contador (a)



MUNICÍPIO DE JUNDIAÍ DO SUL
RELATÓRIO DE GESTÃO FISCAL - CONSOLIDADO
DEMONSTRATIVO DA DESPESA COM PESSOAL
ORÇAMENTO FISCAL E DA SEGURIDADE SOCIAL
SETEMBRO/2021 A AGOSTO/2022

Página: 1 / 2

RGF - ANEXO 1 (LRF, art. 55, inciso I, alínea "a")

1,00

DESPESA COM PESSOAL	DESPESAS EXECUTADAS (Últimos 12 Meses)													TOTAL (ÚLTIMOS 12 MESES) (a)	INSCRITAS EM RESTOS A PAGAR NÃO PROCESSADOS (b)
	LIQUIDADAS														
	09/2021	10/2021	11/2021	12/2021	01/2022	02/2022	03/2022	04/2022	05/2022	06/2022	07/2022	08/2022			
DESPESA BRUTA COM PESSOAL (I)	710.156,56	577.950,67	609.068,33	1.279.388,00	760.598,61	650.930,55	771.207,73	785.474,57	706.060,77	722.472,97	769.930,60	2.246.226,02	10.589.465,38	0,00	
Pessoal Ativo	709.056,56	577.950,67	606.868,33	1.278.288,00	760.598,61	649.718,55	769.995,73	783.050,57	704.848,77	721.260,97	768.718,60	2.246.226,02	10.576.581,38	0,00	
Vencimentos, Vantagens e Outras Despesas Variáveis	593.164,43	466.760,00	494.731,54	1.053.421,88	642.117,40	532.252,17	636.879,41	629.138,34	569.614,39	583.240,67	624.344,75	2.097.092,36	8.922.757,34	0,00	
Obrigações Patronais	115.892,13	111.190,67	112.136,79	224.866,12	118.481,21	117.466,38	133.116,32	153.912,23	135.234,38	138.020,30	144.373,85	149.133,66	1.653.824,04	0,00	
Pessoal Inativo e Pensionistas	1.100,00	0,00	2.200,00	1.100,00	0,00	1.212,00	1.212,00	2.424,00	1.212,00	1.212,00	1.212,00	0,00	12.884,00	0,00	
Aposentadorias, Reserva e Reformas	0,00	0,00	0,00	0,00	0,00	0,00	0,00	0,00	0,00	0,00	0,00	0,00	0,00	0,00	
Pensões	1.100,00	0,00	2.200,00	1.100,00	0,00	1.212,00	1.212,00	2.424,00	1.212,00	1.212,00	1.212,00	0,00	12.884,00	0,00	
Outras despesas de pessoal decorrentes de contratos de terceirização ou de contratação de forma indireta (§ 1º do art. 18 da LRF)	0,00	0,00	0,00	0,00	0,00	0,00	0,00	0,00	0,00	0,00	0,00	0,00	0,00	0,00	
Outras Despesas de Pessoal Decorrentes de Contratos de Terceirização (exceto elemento 34)	0,00	0,00	0,00	0,00	0,00	0,00	0,00	0,00	0,00	0,00	0,00	0,00	0,00	0,00	
Despesa com Pessoal não Executada Orçamentariamente	0,00	0,00	0,00	0,00	0,00	0,00	0,00	0,00	0,00	0,00	0,00	0,00	0,00	0,00	
DESPESAS NÃO COMPUTADAS (§ 1º do art. 19 da LRF) (II)	0,00	0,00	0,00	0,00	15.451,47	3.636,00	0,00	15.000,00	0,00	0,00	0,00	1.462.964,98	1.497.052,45	0,00	
Indenizações por Demissão e Incentivos à Demissão Voluntária	0,00	0,00	0,00	0,00	15.451,47	3.636,00	0,00	15.000,00	0,00	0,00	0,00	1.462.964,98	1.497.052,45	0,00	
Decorrentes de Decisão Judicial de período anterior ao da apuração	0,00	0,00	0,00	0,00	0,00	0,00	0,00	0,00	0,00	0,00	0,00	0,00	0,00	0,00	
Despesas de Exercícios Anteriores de período anterior ao da apuração	0,00	0,00	0,00	0,00	0,00	0,00	0,00	0,00	0,00	0,00	0,00	0,00	0,00	0,00	
Inativos e Pensionistas com Recursos Vinculados	0,00	0,00	0,00	0,00	0,00	0,00	0,00	0,00	0,00	0,00	0,00	0,00	0,00	0,00	
Despesas custeadas com recursos financeiros repassados pela União para pagamento do vencimento ou de qualquer outra vantagem dos agentes comunitários de saúde e dos agentes de combate às endemias (§ 11, EC 120/2022)	0,00	0,00	0,00	0,00	0,00	0,00	0,00	0,00	0,00	0,00	0,00	0,00	0,00	0,00	
Instrução Normativa TCE/PR 56/2011	0,00	0,00	0,00	0,00	0,00	0,00	0,00	0,00	0,00	0,00	0,00	0,00	0,00	0,00	
Pensionistas	0,00	0,00	0,00	0,00	0,00	0,00	0,00	0,00	0,00	0,00	0,00	0,00	0,00	0,00	
IRRF	0,00	0,00	0,00	0,00	0,00	0,00	0,00	0,00	0,00	0,00	0,00	0,00	0,00	0,00	
DESPESA LÍQUIDA COM PESSOAL (III) = (I - II)	710.156,56	577.950,67	609.068,33	1.279.388,00	745.147,14	647.294,55	771.207,73	770.474,57	706.060,77	722.472,97	769.930,60	783.261,04	9.092.412,93	0,00	

APURAÇÃO DO CUMPRIMENTO DO LIMITE LEGAL	VALOR	% SOBRE A RCL AJUSTADA
RECEITA CORRENTE LÍQUIDA - RCL (IV)	25.938.656,24	
(-) Transferências obrigatórias da União relativas às emendas individuais (art. 166-A, § 1º, da CF) (V)	202.048,99	
(-) Transferências obrigatórias da União relativas às emendas de bancada (art. 166, § 16 da CF) (VI)	0,00	
RECEITA CORRENTE LÍQUIDA AJUSTADA PARA CÁLCULO DOS LIMITES DA DESPESA COM PESSOAL (VII) = (IV - V - VI)	25.736.607,25	
DESPESA TOTAL COM PESSOAL - DTP (VIII) = (III a + III b)	9.092.412,93	35,33%
LIMITE MÁXIMO (IX) (incisos I, II e III, art. 20 da LRF)	13.897.767,92	54%
LIMITE PRUDENCIAL (X) = (0,95 x IX) (parágrafo único do art. 22 da LRF)	13.202.879,52	51,3%
LIMITE DE ALERTA (XI) = (0,90 x IX) (inciso II do §1º do art. 59 da LRF)	12.507.991,12	48,6%



MUNICÍPIO DE JUNDIAÍ DO SUL
RELATÓRIO DE GESTÃO FISCAL - CONSOLIDADO
DEMONSTRATIVO DA DESPESA COM PESSOAL
ORÇAMENTO FISCAL E DA SEGURIDADE SOCIAL
SETEMBRO/2021 A AGOSTO/2022

Página: 2 / 2

RGF - ANEXO 1 (LRF, art. 55, inciso I, alínea "a")

1,00

DESPESA COM PESSOAL	DESPESAS EXECUTADAS (Últimos 12 Meses)													TOTAL (ÚLTIMOS 12 MESES) (a)	INSCRITAS EM RESTOS A PAGAR A NÃO PROCESSADOS (b)
	LIQUIDADAS														
	09/2021	10/2021	11/2021	12/2021	01/2022	02/2022	03/2022	04/2022	05/2022	06/2022	07/2022	08/2022			

Eclair Rauen

FERNANDA ALINE DE ANDRADE

JANDERSON MACENA LINO

Prefeito Municipal

Controle Interno

Contador (a)



MUNICÍPIO DE JUNDIAÍ DO SUL
RELATÓRIO DE GESTÃO FISCAL
DEMONSTRATIVO DA DÍVIDA CONSOLIDADA LÍQUIDA
ORÇAMENTO FISCAL E DA SEGURIDADE SOCIAL
JANEIRO A AGOSTO DE 2022

Página: 1 / 1

RGF - ANEXO 2 (LRF, art. 55, inciso I, alínea "b")

DÍVIDA CONSOLIDADA	SALDO EXERCÍCIO ANTERIOR	SALDO DO EXERCÍCIO DE 2022		
		até o 1º	até o 2º	até o 3º
DÍVIDA CONSOLIDADA - DC (I)	187.479,04	154.742,61	112.170,26	0,00
Dívida Mobiliária	0,00	0,00	0,00	0,00
Dívida Contratual	187.479,04	154.742,61	112.170,26	0,00
Empréstimos	0,00	0,00	0,00	0,00
Internos	0,00	0,00	0,00	0,00
Externos	0,00	0,00	0,00	0,00
Reestruturação da Dívida de Estados e Municípios	0,00	0,00	0,00	0,00
Financiamentos	0,00	0,00	0,00	0,00
Internos	0,00	0,00	0,00	0,00
Externos	0,00	0,00	0,00	0,00
Parcelamento e Renegociação de dívidas	187.479,04	154.742,61	120.973,04	0,00
De Tributos	0,00	0,00	0,00	0,00
De Contribuições Previdenciárias	187.479,04	154.742,61	120.973,04	0,00
De Demais Contribuições Sociais	0,00	0,00	0,00	0,00
Do FGTS	0,00	0,00	0,00	0,00
Com Instituição Não financeira	0,00	0,00	0,00	0,00
Demais Dívidas Contratuais	0,00	0,00	(8.802,78)	0,00
Precatórios Posteriores a 05/05/2000 (Inclusive) – Vencidos e não Pagos	0,00	0,00	0,00	0,00
Outras Dívidas	0,00	0,00	0,00	0,00
DEDUÇÕES (II)	9.118.602,59	12.364.693,56	13.033.846,64	0,00
Disponibilidade de Caixa	9.118.602,59	12.364.693,56	13.033.846,64	0,00
Disponibilidade de Caixa Bruta	9.746.657,45	12.925.552,84	13.858.771,16	0,00
(-) Restos a pagar processados	510.631,03	314.172,98	438.294,02	0,00
(-) Depósitos Restituíveis e Valores Vinculados	117.423,83	246.686,30	386.630,50	0,00
Demais Haveres Financeiros	0,00	0,00	0,00	0,00
DÍVIDA CONSOLIDADA LÍQUIDA (DCL) (III) = (I - II)	(8.931.123,55)	(12.209.950,95)	(12.921.676,38)	0,00
RECEITA CORRENTE LÍQUIDA - RCL (IV)	20.962.043,94	23.708.826,17	25.938.656,24	0,00
(-) Transferências obrigatórias da União relativas às emendas individuais (art. 166-A, § 1º, da CF) (V)	300.000,00	300.000,00	202.048,99	0,00
RECEITA CORRENTE LÍQUIDA AJUSTADA PARA CÁLCULO DOS LIMITES DE ENDIVIDAMENTO (VI) = (IV - V)	20.662.043,94	23.408.826,17	25.736.607,25	0,00
% da DC sobre a RCL AJUSTADA (I/VI)	0,91	0,65	0,44	0,00
% da DCL sobre a RCL AJUSTADA (III/VI)	(43,22)	(52,16)	(50,21)	0,00
LIMITE DEFINIDO POR RESOLUÇÃO DO SENADO FEDERAL - (%)	24.794.452,73	28.090.591,40	30.883.928,70	0,00
LIMITE DE ALERTA (inciso III do § 1º do art. 59 da LRF): (%)	22.315.007,46	25.281.532,26	27.795.535,83	0,00

OUTROS VALORES NÃO INTEGRANTES DA DC	SALDO EXERCÍCIO ANTERIOR	SALDO DO EXERCÍCIO DE 2022		
		até o 1º	até o 2º	até o 3º
INSUFICIÊNCIA FINANCEIRA	0,00	0,00	0,00	0,00
DEPÓSITOS	117.423,83	246.686,30	386.630,50	0,00
ANTECIPAÇÕES DE RECEITA ORÇAMENTÁRIA - ARO	0,00	0,00	0,00	0,00
PRECATÓRIOS ANTERIORES A 05/05/2000	0,00	0,00	0,00	0,00
PRECATÓRIOS POSTERIORES A 05/05/2000 (Não incluídos na DC)	0,00	0,00	0,00	0,00
PASSIVO ATUARIAL	0,00	0,00	0,00	0,00
RP NÃO-PROCESSADOS DE EXERCÍCIOS ANTERIORES	575.189,93	333.502,26	218.796,71	0,00
DÍVIDA CONTRATUAL DE PPP	0,00	0,00	0,00	0,00
APROPRIAÇÃO DE DEPÓSITOS JUDICIAIS	0,00	0,00	0,00	0,00

Eclair Rauen


FERNANDA ALINE DE ANDRADE

JANDERSON MACENA LINO

Prefeito Municipal

Controle Interno

Contador (a)

	MUNICÍPIO DE JUNDIAÍ DO SUL RELATÓRIO DE GESTÃO FISCAL DEMONSTRATIVO DAS GARANTIAS E CONTRAGARANTIAS DE VALORES ORÇAMENTO FISCAL E DA SEGURIDADE SOCIAL JANEIRO A AGOSTO DE 2022
--	---

RGF – ANEXO 3 (LRF, art. 55, inciso I, alínea "c" e art. 40, § 1º)

Página: 1 / 1

GARANTIAS CONCEDIDAS	SALDO EXERCÍCIO ANTERIOR	SALDO DO EXERCÍCIO DE 2022		
		até o 1º	até o 2º	até o 3º
AOS ESTADOS (I)	0,00	0,00	0,00	0,00
Em Operações de Crédito Externas	0,00	0,00	0,00	0,00
Em Operações de Crédito Internas	0,00	0,00	0,00	0,00
AOS MUNICÍPIOS (II)	0,00	0,00	0,00	0,00
Em Operações de Crédito Externas	0,00	0,00	0,00	0,00
Em Operações de Crédito Internas	0,00	0,00	0,00	0,00
ÀS ENTIDADES CONTROLADAS (III)	0,00	0,00	0,00	0,00
Em Operações de Crédito Externas	0,00	0,00	0,00	0,00
Em Operações de Crédito Internas	0,00	0,00	0,00	0,00
POR MEIO DE FUNDOS E PROGRAMAS (IV)	0,00	0,00	0,00	0,00
TOTAL GARANTIAS CONCEDIDAS (V) = (I + II + III + IV)	0,00	0,00	0,00	0,00
RECEITA CORRENTE LÍQUIDA – RCL (VI)	20.962.043,94	23.708.826,17	25.938.656,24	0,00
(-) Transferências obrigatórias da União relativas às emendas individuais (art. 166-A, § 1º, da CF) (VII)	300.000,00	300.000,00	202.048,99	0,00
RECEITA CORRENTE LÍQUIDA AJUSTADA PARA CÁLCULO DOS LIMITES DE ENDIVIDAMENTO (VIII) = (VI -	20.662.043,94	23.408.826,17	25.736.607,25	0,00
% do TOTAL DAS GARANTIAS sobre a RCL	0,00	0,00	0,00	0,00
LIMITE DEFINIDO POR RESOLUÇÃO DO SENADO FEDERAL - <%>	4.611.649,67	5.215.941,76	5.706.504,37	0,00
LIMITE DE ALERTA (inciso III do §1º do art. 59 da LRF) – <%>	4.150.484,70	4.694.347,58	5.135.853,94	0,00

CONTRAGARANTIAS RECEBIDAS	SALDO EXERCÍCIO ANTERIOR	SALDO DO EXERCÍCIO DE 2022		
		até o 1º	até o 2º	até o 3º
DOS ESTADOS (VII)	0,00	0,00	0,00	0,00
Em Garantia às operações de Crédito Externas	0,00	0,00	0,00	0,00
Em Garantia às operações de Crédito Internas	0,00	0,00	0,00	0,00
DOS MUNICÍPIOS (VIII)	0,00	0,00	0,00	0,00
Em Garantia às operações de Crédito Externas	0,00	0,00	0,00	0,00
Em Garantia às operações de Crédito Internas	0,00	0,00	0,00	0,00
DAS ENTIDADES CONTROLADAS (IX)	0,00	0,00	0,00	0,00
Em Garantia às operações de Crédito Externas	0,00	0,00	0,00	0,00

Em Garantia às operações de Crédito Internas	0,00	0,00	0,00	0,00
EM GARANTIAS POR MEIO DE FUNDOS E PROGRAMAS (X)	0,00	0,00	0,00	0,00
TOTAL CONTRAGARANTIAS RECEBIDAS (XI) = (VII + VIII + IX + X)	0,00	0,00	0,00	0,00
MEDIDAS CORRETIVAS	0,00	0,00	0,00	0,00

Eclair Rauen


Prefeito Municipal

FERNANDA ALINE DE ANDRADE

Controle Interno

JANDERSON MACENA LINO

Contador (a)

	MUNICÍPIO DE JUNDIAÍ DO SUL RELATÓRIO DE GESTÃO FISCAL DEMONSTRATIVO DAS OPERAÇÕES DE CRÉDITO ORÇAMENTO FISCAL E DA SEGURIDADE SOCIAL JANEIRO A AGOSTO DE 2022	Página: 1 / 1
---	---	---------------

RGF – ANEXO 4 (LRF, art. 55, inciso I, alínea "d" e inciso III alínea "c")

OPERAÇÕES DE CRÉDITO	VALOR REALIZADO	
	No Quadrimestre de Referência	Até o Quadrimestre de Referência (a)
Mobiliária	0,00	0,00
Interna	0,00	0,00
Externa	0,00	0,00
Contratual	0,00	0,00
Interna	0,00	0,00
Empréstimos	0,00	0,00
Aquisição Financiada de Bens e Arrendamento Mercantil Financeiro	0,00	0,00
Antecipação de Receita Pela Venda e Termo de Bens e Serviços	0,00	0,00
Assunção, Reconhecimento e Confissão de dívida (LRF, art. 29 1º)	0,00	0,00
Operações de crédito não sujeitas ao limite para fins de contratação ¹ (I)	0,00	0,00
Externa	0,00	0,00
Empréstimos	0,00	0,00
Aquisição Financiada de Bens e Arrendamento Mercantil Financeiro	0,00	0,00
Antecipações de Receitas pela Venda a Termo de Bens e Serviços	0,00	0,00
Assunção, Reconhecimento e Confissão de Dívidas (LRF, art. 29, § 1º)	0,00	0,00
Operações de crédito não sujeitas ao limite para fins de contratação ¹ (II)	0,00	0,00
TOTAL (III)	0,00	0,00

APURAÇÃO DO CUMPRIMENTO DOS LIMITES	VALOR	% SOBRE A RCL AJUSTADA
RECEITAS CORRENTE LÍQUIDA - RCL(IV)	25.938.656,24	-
(-) Transferências obrigatórias da União relativas às emendas individuais (art. 166-A, § 1º, da CF) (V)	202.048,99	-
RECEITA CORRENTE LÍQUIDA AJUSTADA PARA CÁLCULO DOS LIMITES DE ENDIVIDAMENTO (VI) = (IV - V)	25.736.607,25	-
OPERAÇÕES VEDADAS (VII)	0,00	0,00
TOTAL CONSIDERADO PARA FINS DA APURAÇÃO DO CUMPRIMENTO DO LIMITE (VIII)= (IIIa + VII - Ia - IIa)	0,00	0,00
LIMITE GERAL DEFINIDO POR RESOLUÇÃO DO SENADO FEDERAL PARA AS OPERAÇÕES DE CRÉDITO INTERNAS E EXTERNAS	4.117.857,16	16,00 %
LIMITE DE ALERTA (inciso III do §1º do art. 59 da LRF)	3.706.071,44	14,40 %
OPERAÇÕES DE CRÉDITO POR ANTECIPAÇÃO DA RECEITA ORÇAMENTÁRIA	0,00	0,00
LIMITE DEFINIDO POR RESOLUÇÃO DO SENADO FEDERAL PARA AS OPERAÇÕES DE CRÉDITO POR ANTECIPAÇÃO DA RECEITA	1.801.562,51	7,00 %

OUTRAS OPERAÇÕES QUE INTEGRAM A DÍVIDA CONSOLIDADA	VALOR REALIZADO	
	No Quadrimestre de Referência	Até o Quadrimestre de Referência (a)
Parcelamento de Dívidas	0,00	0,00
De Tributos	0,00	0,00
De Contribuições Previdenciárias	0,00	0,00
Do FGTS	0,00	0,00
Demais Contribuições Sociais	0,00	0,00
Operações de reestruturação e recomposição do principal de dívidas	0,00	0,00

Eclair Rauen
Prefeito Municipal

FERNANDA ALINE DE ANDRADE
Controle Interno

JANDERSON MACENA LINO
Contador (a)



MUNICÍPIO DE JUNDIAÍ DO SUL
RELATÓRIO DE GESTÃO FISCAL
DEMONSTRATIVO DA DISPONIBILIDADE DE CAIXA E DOS RESTOS A PAGAR
ORÇAMENTO FISCAL E DA SEGURIDADE SOCIAL
01/2022 À 12/2022

Página: 1 / 3

RGF – ANEXO 5 (LRF, art. 55, Inciso III, alínea "a")

IDENTIFICAÇÃO DOS RECURSOS	DISPONIBILIDADE DE CAIXA BRUTA (a)	OBRIGAÇÕES FINANCEIRAS				INSUFICIÊNCIA FINANCEIRA VERIFICADA NO CONSÓRCIO PÚBLICO (f)	DISPONIBILIDADE DE CAIXA LÍQUIDA (ANTES DA INSCRIÇÃO EM RESTOS A PAGAR NÃO PROCESSADOS) (g) = (a - (b + c + d + e))	RESTOS A PAGAR EMPENHADOS E NÃO LIQUIDADOS DO EXERCÍCIO (h)	EMPENHOS NÃO LIQUIDADOS CANCELADOS (NÃO INSCRITOS POR INSUFICIÊNCIA FINANCEIRA)	DISPONIBILIDADE DE CAIXA LÍQUIDA (APÓS A INSCRIÇÃO EM RESTOS A PAGAR NÃO PROCESSADOS DO EXERCÍCIO) (i) = (g - h)
		Restos a Pagar Liquidados e Não Pagos		Restos a Pagar Empenhados e Não Liquidados de Exercícios Anteriores (d)	Demais Obrigações Financeiras (e)					
		De Exercício Anteriores (b)	Do Exercício (c)							
Recursos Ordinários (Livres)	7.506.376,09	94.156,46	59.305,43	137.415,99	27.809,98	0,00	7.187.688,23	1.141.453,95	0,00	6.046.234,28
TOTAL DOS RECURSOS NÃO VINCULADOS (I)	7.506.376,09	94.156,46	59.305,43	137.415,99	27.809,98	0,00	7.187.688,23	1.141.453,95	0,00	6.046.234,28
CIDE (Lei 10866/04, art. 1ºB)	200,92	696,51	0,00	0,00	0,00	0,00	(495,59)	2.500,00	0,00	(2.995,59)
Transferências Voluntárias Públicas Federais	29.697,81	0,00	0,00	0,00	0,00	0,00	29.697,81	2.645,08	0,00	27.052,73
Apoio Financeiro aos Municípios - AFM	389.060,79	15.600,33	0,00	0,56	0,00	0,00	373.459,90	0,00	0,00	373.459,90
Transferências Voluntárias Públicas Federais	871,63	0,00	0,00	1.300,00	0,00	0,00	(428,37)	0,00	0,00	(428,37)
Auxílio Financeiro para ações de Saúde Assistência Social para enfrentamento à	12.061,30	0,00	0,00	0,00	0,00	0,00	12.061,30	0,00	0,00	12.061,30
Transferências do Sistema Único de Assistência Social - SUAS - (COVID-19)	77.977,66	0,00	0,00	0,00	0,00	0,00	77.977,66	0,00	0,00	77.977,66
Bloco de Investimento na Rede de Serviços Públicos de Saúde	3.833,95	0,00	0,00	0,00	0,00	0,00	3.833,95	0,00	0,00	3.833,95
Transferências do Sistema Único de Assistência Social - SUAS - (COVID-19)	1.050,00	0,00	0,00	0,00	0,00	0,00	1.050,00	0,00	0,00	1.050,00
BB - Convênio nº 57/2018 Caminhão - FR 775	107.000,00	0,00	0,00	0,00	0,00	0,00	107.000,00	0,00	0,00	107.000,00
Bloco de Custeio das Ações e Serviços Públicos de Saúde - Coronavírus (COVID-	1.456,76	0,00	0,00	0,00	0,00	0,00	1.456,76	0,00	0,00	1.456,76
Transferências Voluntárias Públicas Estaduais	3.107,82	0,00	0,00	0,00	0,00	0,00	3.107,82	0,00	0,00	3.107,82
Prestação Pecuniária do Poder Judiciário alocado no Fundo Estadual de Saúde -	22.872,21	0,00	0,00	0,00	0,00	0,00	22.872,21	0,00	0,00	22.872,21
Transferências do Sistema Único de Assistência Social - SUAS - (COVID-19)	2.163,26	0,00	0,00	0,00	0,00	0,00	2.163,26	0,00	0,00	2.163,26
Transferências do FUNDEB - Complementação da União - VAAF - percentual	4.171,76	0,00	0,00	0,00	0,00	0,00	4.171,76	0,00	0,00	4.171,76
Transferências Voluntárias Públicas Estaduais	562,53	0,00	0,00	0,00	0,00	0,00	562,53	72.624,12	0,00	(72.061,59)
Transferências do FUNDEB - Complementação da União - VAAF - máximo de	1.787,90	0,00	0,00	0,00	0,00	0,00	1.787,90	0,00	0,00	1.787,90
Transferências Voluntárias Públicas Estaduais	0,00	0,00	0,00	20.167,50	0,00	0,00	(20.167,50)	0,00	0,00	(20.167,50)
Transferências Voluntárias Públicas Estaduais	7.471,38	0,00	0,00	0,00	0,00	0,00	7.471,38	0,00	0,00	7.471,38
Transferências Voluntárias Públicas Estaduais	589.528,68	0,00	0,00	0,00	0,00	0,00	589.528,68	0,00	0,00	589.528,68
CEF - Conv.Pavimentação Estradas Vicinais - c/c 66471367 - FR 785	910.847,66	0,00	0,00	0,00	0,00	0,00	910.847,66	863.464,19	0,00	47.383,47
Outras Transferências Voluntárias Públicas - (COVID-19)	10.579,40	0,00	0,00	0,00	0,00	0,00	10.579,40	0,00	0,00	10.579,40
Transferências Voluntárias Públicas Estaduais	13.540,00	0,00	0,00	0,00	0,00	0,00	13.540,00	0,00	0,00	13.540,00
Transferências Voluntárias Públicas Federais	(43.406,50)	0,00	0,00	729,55	0,00	0,00	(44.136,05)	0,00	0,00	(44.136,05)
Transferências Voluntárias Públicas Federais	10.134,20	0,00	0,00	0,00	0,00	0,00	10.134,20	1.814,15	0,00	8.320,05
Transferências Voluntárias Públicas Federais	20,90	0,00	0,00	0,00	0,00	0,00	20,90	0,00	0,00	20,90
Transferências Voluntárias Públicas Federais	83.703,20	0,00	0,00	0,00	0,00	0,00	83.703,20	0,00	0,00	83.703,20
Transferências Voluntárias Públicas Federais	4.797,20	0,00	0,00	0,00	0,00	0,00	4.797,20	0,00	0,00	4.797,20
Transferências Voluntárias Públicas Federais	171,93	0,00	0,00	0,00	0,00	0,00	171,93	0,00	0,00	171,93
Saúde - Receitas Vinculadas (E.C. 29/00 - 15%)	181.721,30	19.326,45	2.922,63	45.331,73	115,29	0,00	114.025,20	153.909,98	0,00	(39.884,78)
Receitas de alienação de Ativos da Saúde/Indenização de Sinistros	22,53	0,00	0,00	0,00	0,00	0,00	22,53	0,00	0,00	22,53
Emendas Individuais Impositivas - transferência com finalidade definida -	951,67	0,00	0,00	0,00	0,00	0,00	951,67	0,00	0,00	951,67




MUNICÍPIO DE JUNDIAÍ DO SUL
RELATÓRIO DE GESTÃO FISCAL
DEMONSTRATIVO DA DISPONIBILIDADE DE CAIXA E DOS RESTOS A PAGAR
ORÇAMENTO FISCAL E DA SEGURIDADE SOCIAL
01/2022 À 12/2022

Página: 2 / 3

RGF – ANEXO 5 (LRF, art. 55, Inciso III, alínea "a")

IDENTIFICAÇÃO DOS RECURSOS	DISPONIBILIDADE DE CAIXA BRUTA (a)	OBRIGAÇÕES FINANCEIRAS				INSUFICIÊNCIA FINANCEIRA VERIFICADA NO CONSÓRCIO PÚBLICO (f)	DISPONIBILIDADE DE CAIXA LÍQUIDA (ANTES DA INSCRIÇÃO EM RESTOS A PAGAR NÃO PROCESSADOS) (g) = (a - (b + c + d + e))	RESTOS A PAGAR EMPENHADOS E NÃO LIQUIDADOS DO EXERCÍCIO (h)	EMPENHOS NÃO LIQUIDADOS CANCELADOS (NÃO INSCRITOS POR INSUFICIÊNCIA FINANCEIRA)	DISPONIBILIDADE DE CAIXA LÍQUIDA (APÓS A INSCRIÇÃO EM RESTOS A PAGAR NÃO PROCESSADOS DO EXERCÍCIO) (i) = (g - h)
		Restos a Pagar Liquidados e Não Pagos		Restos a Pagar Empenhados e Não Liquidados de Exercícios Anteriores (d)	Demais Obrigações Financeiras (e)					
		De Exercício Anteriores (b)	Do Exercício (c)							
Transferências Voluntárias Públicas Federais	18.705,76	0,00	0,00	0,00	0,00	0,00	18.705,76	0,00	0,00	18.705,76
Transferências Voluntárias Públicas Federais	156.345,46	0,00	0,00	0,00	0,00	0,00	156.345,46	7.688,80	0,00	148.656,66
Transferências Voluntárias Públicas Federais	190,94	0,00	0,00	0,00	0,00	0,00	190,94	0,00	0,00	190,94
Transferências Voluntárias Públicas Federais	252,88	0,00	0,00	0,00	0,00	0,00	252,88	0,00	0,00	252,88
Bloco de Custeio das Ações e Serviços Públicos de Saúde	147.197,89	0,00	0,00	0,00	0,00	0,00	147.197,89	15.321,60	0,00	131.876,29
Recursos Ordinários (Livres)	139.709,96	0,00	0,00	0,00	407.446,77	0,00	(267.736,81)	0,00	0,00	(267.736,81)
Fundeb 60%	426.769,83	152,80	25.622,65	0,00	0,00	0,00	400.994,38	0,00	0,00	400.994,38
Fundeb 40%	(158.351,61)	230,00	2.430,17	0,00	0,00	0,00	(161.011,78)	30.488,69	0,00	(191.500,47)
5% sobre Transferências Constitucionais FUNDEB	63.402,75	10.858,93	8.816,08	524,14	0,00	0,00	43.203,60	93.521,39	0,00	(50.317,79)
Demais Impostos Vinculados à Educação Básica	219.529,92	6.604,58	4.214,08	0,00	0,00	0,00	208.711,26	60.218,32	0,00	148.492,94
Alienação de Ativos/Indenização de Sinistros -Educação	20,67	0,00	0,00	0,00	0,00	0,00	20,67	0,00	0,00	20,67
Salário-Educação	177.877,03	0,00	0,00	0,00	0,00	0,00	177.877,03	6.777,19	0,00	171.099,84
Bloco de Custeio das Ações e Serviços Públicos de Saúde	146.728,25	41,47	47.437,62	0,00	0,00	0,00	99.249,16	28.496,70	0,00	70.752,46
Atenção Básica	209.783,63	0,00	0,00	1.300,00	0,00	0,00	208.483,63	8.039,85	0,00	200.443,78
Transferências Voluntárias Públicas Federais	9.848,41	0,00	0,00	2.583,87	0,00	0,00	7.264,54	0,00	0,00	7.264,54
Vigilância em Saúde	649.250,01	1.248,26	0,00	148,00	0,00	0,00	647.853,75	11.531,36	0,00	636.322,39
Receitas de Alienações de Ativos	110.738,87	0,00	0,00	0,00	0,00	0,00	110.738,87	0,00	0,00	110.738,87
Transferências Voluntárias Públicas Federais	24.314,68	2.728,53	0,00	2.699,70	0,00	0,00	18.886,45	12.245,66	0,00	6.640,79
Outros Royalties e Compensações Financeiras e Patrimoniais não Previdenciárias	1.750.150,96	0,00	0,00	0,00	0,00	0,00	1.750.150,96	0,00	0,00	1.750.150,96

Transferências Voluntárias Públicas Federais	1.451,38	0,00	0,00	0,00	0,00	0,00	1.451,38	0,00	0,00	1.451,38
Transferências Voluntárias Públicas Federais	4.671,68	0,00	0,00	0,00	0,00	0,00	4.671,68	0,00	0,00	4.671,68
COSIP - Contribuição de Iluminação Pública, Art. 149-A, CF	211.032,59	0,00	0,00	6.595,66	0,00	0,00	204.436,93	5.280,25	0,00	199.156,68
Transferências Voluntárias Públicas Federais	87.234,68	11.687,56	0,00	0,00	0,00	0,00	75.547,12	0,00	0,00	75.547,12
Transferências Voluntárias Públicas Federais	3.071,36	0,00	0,00	0,00	0,00	0,00	3.071,36	0,00	0,00	3.071,36
Transferências Voluntárias Públicas Federais	52,29	0,00	0,00	0,00	0,00	0,00	52,29	0,00	0,00	52,29
Taxas - Exercício Poder de Polícia	10.533,69	0,00	748,63	0,01	0,00	0,00	9.785,05	9.242,47	0,00	542,58
Transferências Voluntárias Públicas Federais	31.515,45	0,00	0,00	0,00	0,00	0,00	31.515,45	0,00	0,00	31.515,45
Taxas - Prestação de Serviços	24.334,54	720,00	0,00	0,00	0,00	0,00	23.614,54	6.067,02	0,00	17.547,52
TOTAL DOS RECURSOS VINCULADOS (II)	6.894.323,80	69.895,42	92.191,86	81.380,72	407.562,06	0,00	6.243.293,74	1.391.876,82	0,00	4.851.416,92
TOTAL (III) = (I + II)	14.400.699,89	164.051,88	151.497,29	218.796,71	435.372,04	0,00	13.430.981,97	2.533.330,77	0,00	10.897.651,20


	MUNICÍPIO DE JUNDIAÍ DO SUL RELATÓRIO DE GESTÃO FISCAL DEMONSTRATIVO DA DISPONIBILIDADE DE CAIXA E DOS RESTOS A PAGAR ORÇAMENTO FISCAL E DA SEGURIDADE SOCIAL 01/2022 À 12/2022	Página: 3 / 3

RGF – ANEXO 5 (LRF, art. 55, Inciso III, alínea "a")

Eclair Rauen
Prefeito Municipal

FERNANDA ALINE DE ANDRADE
Controle Interno

JANDERSON MACENA LINO
Contador (a)

	MUNICÍPIO DE JUNDIAÍ DO SUL RELATÓRIO DE GESTÃO FISCAL DEMONSTRATIVO SIMPLIFICADO DO RELATÓRIO DE GESTÃO FISCAL ORÇAMENTO FISCAL E DA SEGURIDADE SOCIAL JANEIRO A AGOSTO DE 2022	Página: 1 / 1

LRF, art. 48 - Anexo 6

RECEITA CORRENTE LÍQUIDA	VALOR ATÉ O QUADRIMESTRE	
Receita Corrente Líquida	25.938.656,24	
Receita Corrente Líquida Ajustada para Cálculo dos Limites de Endividamento	25.736.607,25	
Receita Corrente Líquida Ajustada para Cálculo dos Limites da Despesa com Pessoal	25.736.607,25	
DESPESA COM PESSOAL	VALOR	% SOBRE A RCL AJUSTADA
Despesa total com pessoal - DTP	9.092.412,93	35,33
Limite máximo (incisos I, II e III, art. 20 da LRF)	13.897.767,92	54,00
Limite prudencial (§ único, art. 22 da LRF)	13.202.879,52	51,30
Limite de alerta (inciso II do §1º do art. 59 da LRF)	12.507.991,12	48,60
DÍVIDA CONSOLIDADA	VALOR	% SOBRE A RCL
Dívida consolidada líquida	-12.921.676,38	-49,82
Limite definido por resolução do senado federal	31.126.387,49	120,00
GARANTIA DE VALORES	VALOR	% SOBRE A RCL
Total das garantias concedidas	0,00	0,00
Limite definido por resolução do senado federal	5.706.504,37	22,00
OPERAÇÕES DE CRÉDITO	VALOR	% SOBRE A RCL
Operações de crédito internas e externas	0,00	0,00
Limite definido pelo senado federal para operações de crédito internas e externas	4.117.857,16	16,00
Operações de crédito por antecipação da receita	0,00	0,00
Limite definido pelo senado federal para operações de crédito por antecipação da receita	1.801.562,51	7,00

Eclair Rauen
Prefeito Municipal

FERNANDA ALINE DE ANDRADE
Controle Interno

JANDERSON MACENA LINO
Contador (a)

ARAPOTI

FUNDO MUNICIPAL DE SAÚDE ARAPOTI
RUA ONDINA BUENO SIQUEIRA Nº 180 CENTRO
CÍVICO CEP 84.990-000 / FONE (43) 3512-3000 CNPJ Nº
09.277.712/0001-27
AVISO DE LICITAÇÃO
Pregão Eletrônico nº 79/2022.
Processo nº 183/2022.
Objeto: Aquisição de um equipamento de RAIO X, conforme
proposta nº 09277712000121007, a fim de atender a demanda
da Secretaria Municipal de Saúde.
Local: www.bllcompras.org.br "Acesso Identificado"
Recebimento das Propostas: A partir 08:00min do dia
29/09/2022 até às 08:30min do dia 13/10/2022.
Abertura e Julgamento das Propostas: Das 08:30min até às
09:00min do dia 13/10/2022.
Início da Sessão de Disputa de Preços: 09h:00min do dia
13/10/2022.
Referência de Tempo: Horário de Brasília (DF).
Prazo de Execução/Vigência: 12 (Doze) Meses.
Informações e Retirada do Edital: Maiores informações
poderão ser obtidas na Rua Ondina Bueno Siqueira, nº
180 - Centro Cívico, Arapoti, Paraná, telefones: (43) 3512-
3032/3000, no horário das 08h00min às 11h30min e das
13h00min às 17h00min / site: www.arapoti.pr.gov.br / email:
licitacao@arapoti.pr.gov. Data Edital: 26/09/2022.

PREFEITURA DO MUNICÍPIO DE ARAPOTI – ESTADO
PARANÁ
RUA PLACÍDIO LEITE, Nº 148, CENTRO CÍVICO
CEP 84.990-000 / CONTATO (43) 3512-3159 / 3032 / 3033
CNPJ Nº 75.658.377/0001-31
AVISO EDITAL RETIFICADO
2ª RETIFICAÇÃO
Edital de Concorrência Pública nº 02/2022.
Processo nº 105/2022.

Objeto: Concessão de Uso das Dependências e Equipamentos
Elencados na Relação do Acervo do Hospital Municipal 18
de dezembro, com Vinculação à Gestão, Operacionalização
e Execução dos Serviços de Saúde a Serem Prestados no
Objeto desta Concessão.
Protocolo dos Envelopes: Até às 08h30min, de 16/11/2022.
Abertura dos Envelopes: Dia 16/11/2022, às 09h00min.
Vigência do Contrato: 120 (cento e vinte) meses.
Valor Mínimo: R\$ 4.697.900,40 (quatro milhões e seiscentos
e noventa e sete mil e novecentos reais e quarenta centavos).
Edital e Informações: O Edital completo poderá ser retirado
na Divisão de Licitação e Compras, sito a Rua Ondina Bueno
Siqueira, nº 180, bairro Centro Cívico, Cidade de Arapoti,
Estado do Paraná, CEP 84.990-000, no horário das 08h00min
às 11h30min e das 13h00min às 17h00min, de segunda
a sexta-feira, ou, encontra-se disponibilizado através do site:
www.arapoti.pr.gov.br, ou ainda, poderá solicitar através do
endereço eletrônico, e-mail: licitacao2@arapoti.pr.gov.br - Data
Edital: 26/09/2022.

PREFEITURA DO MUNICÍPIO DE ARAPOTI - PR
RUA PLACÍDIO LEITE Nº 148 CENTRO CÍVICO
CEP 84.990-000 / FONE (43) 3512-3000
CNPJ Nº 75.658.377/0001-31
EXTRATO DE CONTRATO
Contrato nº 353/2022.
Pregão nº 35/2022.
Contratante: Prefeitura Municipal de Arapoti, representada
pelo Sr. Irani José Barros.
Contratada: SSAT Sinalização e Adesivos Eireli, representada
pelo Sr. Saul Marcelo de Oliveira.
Objeto: Contratação de empresa especializada para forneci-
mento e instalação de semáforo na Rua Saladino de Castro
com a Rua Moisés Lupion.
Valor: R\$ 76.000,00 (setenta e seis mil reais).
Dotação Orçamentária: 1200115452001220573390390000.
Prazo de Execução/Entrega: 30 (trinta) dias corridos.
Prazo de Vigência: 180 (cento e oitenta) dias corridos.
Data Assinatura: 12/09/2022.

JABOTI

AVISO DE LICITAÇÃO
PREGÃO ELETRÔNICO N.º 98/2022
EXCLUSIVO PARA ME - EPP

JABOTI

A FUNDO MUNICIPAL DE ASSISTÊNCIA SOCIAL
DE JABOTI, Estado do Paraná, torna público que
fará realizar licitação, conforme segue:
1 - MODALIDADE: Pregão Eletrônico nº.98/2022.
TIPO DE LICITAÇÃO: Menor Preço Por Item. FECHA-
MENTO: ABERTO
2 – OBJETO: Licitação REGIONAL de acordo com
decreto 64-2021 e lei complementar 47-2021 e plano
anual de compras de 2022, formação de REGISTRO
DE PREÇO para Aquisição de doces e embalagens
para Fundo Municipal de Assistência Social.
3 – VALOR MÁXIMO: R\$ 64.911,01 (Sessenta e
Quatro Mil, Novecentos e Onze Reais e Um Centavo).
4 - ABERTURA DOS ENVELOPES: Dia 10/10/2022
às 09:00 www.bllcompras.org.br "Acesso Identificado
no link - licitações"
5 – INFORMAÇÕES COMPLEMENTARES: Departamen-
to de Licitação, Prefeitura Municipal de Jaboti, na
Praça Minas Gerais, 175, no horário das 08h00minh
às 11h00min. e das 13h00minh às 16h00min. Edital
completo, demais anexos, atas e contratos futuros
no diário do município no site www.jaboti.pr.gov.br.
Edifício da Prefeitura Municipal de Jaboti, 26/09/2022.
Juliano Rodrigo Moreira,
Pregoeiro Oficial
Portaria nº03/2022.

AVISO DE LICITAÇÃO
PREGÃO ELETRÔNICO N.º 97/2022
LIVRE CONCORRÊNCIA COM RESERVA DE LOTES

A PREFEITURA MUNICIPAL DE JABOTI, Estado
do Paraná, torna público que fará realizar licitação,
conforme segue:
1 - MODALIDADE: Pregão Eletrônico nº.97/2022.
TIPO DE LICITAÇÃO: Maior desconto. FECHA-
MENTO: ABERTO
2 – OBJETO: Formação de Registro de Preço para
aquisição de Artefatos de Cimentos e Madeira.
3 – VALOR MÁXIMO: R\$ 725.000,00 (Setecentos e
Vinte e Cinco Mil Reais)
4 - ABERTURA DOS ENVELOPES: Dia 11/10/2022
às 09:00 www.bllcompras.org.br "Acesso Identificado
no link - licitações"
5 – INFORMAÇÕES COMPLEMENTARES: Departamen-
to de Licitação, Prefeitura Municipal de Jaboti, na
Praça Minas Gerais, 175, no horário das 08h00minh
às 11h00min. e das 13h00minh às 16h00min. Edital
completo, demais anexos, atas e contratos futuros
no diário do município no site www.jaboti.pr.gov.br.
Edifício da Prefeitura Municipal de Jaboti, 23/09/2022.

Juliano Rodrigo Moreira,
Pregoeiro Oficial
Portaria nº03/2022.

AVISO DE LICITAÇÃO
PREGÃO ELETRÔNICO N.º 99/2022
EXCLUSIVO PARA ME - EPP
(Resumo para fins de publicação)

A PREFEITURA MUNICIPAL DE JABOTI, Estado
do Paraná, torna público que fará realizar licitação,
conforme segue:

1 - MODALIDADE: Pregão Eletrônico nº.99/2022.
TIPO DE LICITAÇÃO: Menor Preço Por Item. FECHA-
MENTO: ABERTO
2 – OBJETO: Seleção de Proposta entre os propo-

nente enquadrados como Microempresa e Empresa
de Pequeno Porte, de acordo com o artigo 48 da Lei
Complementar nº 123/2006 e alteração dada pela
Lei Complementar nº 147/2014, para de Registro de
preços visando aquisição de materiais permanentes e
móveis e material de consumo para os departamentos
municipais
3 – VALOR MÁXIMO: R\$ 216.803,98 (Duzentos e
Dezesseis Mil, Oitocentos e Três Reais e Noventa e
Oito Centavos),
4 - ABERTURA DOS ENVELOPES: Dia 17/10/2022
às 09:00 www.bllcompras.org.br "Acesso Identificado
no link - licitações"
5 – INFORMAÇÕES COMPLEMENTARES: Departamen-
to de Licitação, Prefeitura Municipal de Jaboti, na
Praça Minas Gerais, 175, no horário das 08h00minh
às 11h00min. e das 13h00minh às 16h00min. Edital
completo, demais anexos, atas e contratos futuros
no diário do município no site www.jaboti.pr.gov.br.
Edifício da Prefeitura Municipal de Jaboti, 26/09/2022.
Juliano Rodrigo Moreira,
Pregoeiro Oficial
Portaria nº03/2022.

PINHALÃO

PREFEITURA MUNICIPAL DE PINHALÃO - EXTRATO
CONTRATUAL ADITIVO Nº: 3 - ADMINISTRATIVO
Nº: 126/2020 - PREGÃO ELETRÔNICO Nº 45/2020
- PROCESSO Nº: 112/2020 - Contratante: PREFEI-
TURA MUNICIPAL DE PINHALÃO Contratada: EDI-
TORA FOLHA EXTRA LTDA - ME - Vigência: Início:
23/09/2022 Término: 25/09/2023 - Fica prorrogado o
prazo de vigência do presente contrato, passando de
25 de setembro de 2022 para 25 de setembro de 2023,
ficando então alterada a cláusula décima sétima do
referido contrato. Fica inserido ao contrato a seguinte
dotação: 25. Pinhalão, 23 de Setembro de 2022

Prefeitura Municipal e Secretaria Municipal de Saúde
de Pinhalão - **PARANÁ**
AUDIÊNCIA PÚBLICA

Gestão Fiscal (Artigos 52 e 54 LRF)
O Prefeito Municipal de Pinhalão, Dionisio Arrais de
Alencar e a Secretária Municipal de Saúde Marcela
Castilho, no uso de suas atribuições legais, cumprindo
ao que determina a Instrução Normativa do TCE - Tri-
bunal de Contas do Estado do Paraná e a Lei Federal
nº 101/2000, CONVIDAM os cidadãos do Município
de Pinhalão, para participarem da AUDIÊNCIA
PÚBLICA do Plano Municipal de Saúde do Segundo
Quadrimestre do ano de 2022, a ser realizada no 30
de setembro de 2022 às 10:00 horas, através do Canal
do YouTube da Câmara Municipal dos Vereadores
de Pinhalão, pelo link:
<https://www.youtube.com/channel/UC1btQWoE8eqX-CBTkIoMEwzg>.

Pinhalão, 23 de setembro de 2022.
Dionisio Arrais de Alencar -Prefeito Municipal
Marcela Castilho-Secretária Municipal de Saúde

**Prefeitura Municipal de Pinhalão e Câmara Munic-
ipal de Pinhalão – PARANÁ AUDIÊNCIA PÚBLICA**
Gestão Fiscal (Artigos 52 e 54 LRF)

O Prefeito Municipal de Pinhalão, Dionisio Arrais
de Alencar e o Presidente da Câmara Municipal de
Vereadores Flavio Decol Rodrigues, no uso de suas
atribuições legais, cumprindo ao que determina a
Instrução Normativa do TCE - Tribunal de Contas
do Estado do Paraná e a Lei Federal nº 101/2000,

PINHALÃO

CONVIDAM os cidadãos do Município de Pinhalão, para participarem da AUDIÊNCIA PÚBLICA para avaliação do Cumprimento das Metas Fiscais do Segundo Quadrimestre do ano de 2022, a ser realizada no dia 30 de setembro de 2022 às 09:00 horas, através do Canal do YouTube da Câmara Municipal dos Vereadores de Pinhalão, pelo link: <https://www.youtube.com/channel/UC1btQWoE-8eqXCBTKloMEwzg>.

Pinhalão, 23 de setembro de 2022.

Dionísio Arrais de Alencar - Prefeito Municipal
Flávio Decol Rodrigues - Presidente da Câmara de Vereadores

TERMO DE HOMOLOGAÇÃO O Prefeito Municipal, no uso de suas atribuições legais RESOLVE: Homologar a Dispensa de Licitação nº 20/2022 de 14/09/2022 a favor do proponente: GENTE SEGURADORA S/A, inscrita no CNPJ sob nº 90.180.605/0001-02, da cidade de PORTO ALEGRE/RS, vencendo o certame, perfazendo o valor total de R\$ 6.250,00 (seis mil duzentos e cinquenta reais).

Pinhalão, 26 de setembro de 2022. DIONÍSIOARRAIS DE ALENCAR Prefeito Municipal

SALTO DO ITARARÉ

AVISO DE LICITAÇÃO
TOMADA DE PREÇOS Nº 09-2022.

A Prefeitura Municipal de Salto do Itararé, Estado do Paraná, localizado na Rua Eduardo Bertoni Junior, 471, centro, Salto do Itararé-PR, torna público para conhecimento dos interessados que, encontra-se aberto a TOMADA DE PREÇOS Nº 09-2022, tipo MENOR PREÇO GLOBAL, que trata de CONTRATAÇÃO DE EMPRESA, ATRAVÉS DE EMPREITADA POR PREÇO GLOBAL, PARA CONSTRUÇÃO E INSTALAÇÃO DO MONUMENTO A BÍBLIA E MONUMENTO CRISTO ACOLHEDOR E BANCOS, conforme especificado no anexo I do edital. O credenciamento dos interessados será no dia 18/10/2022, até às 09h00min e a abertura da sessão pública, com recebimento dos envelopes de "propostas de preços", "documentos de habilitação" e abertura dos respectivos envelopes, dia 18/10/2022, a partir das 09h00min. O edital em inteiro teor estará à disposição dos interessados para ser retirado, no portal da transparência <http://www.saltodoitarare.pr.gov.br/Portal>, por e-mail sitararelicitacao@hotmail.com, ou pessoalmente, na Prefeitura Municipal, de segunda a sexta-feira das 08h00min às 12h00min e das 13h00min às 17h00min, na Rua Eduardo Bertoni Junior, 471, Centro, Município de Salto do Itararé. Quaisquer informações poderão ser obtidas no endereço acima ou telefone (43) 3579-1607. Salto do Itararé/PR, 26 de setembro de 2022.

PAULO SÉRGIO FRAGOSO DA SILVA
Prefeito Municipal

WENCESLAU BRAZ

AVISO DE LICITAÇÃO
PREGÃO ELETRÔNICO Nº 59/2022 (PMWB) – REGISTRO DE PREÇOS
PROCESSO ADMINISTRATIVO Nº 138/2022 (PMWB)

PARTICIPAÇÃO: AMPLA CONCORRÊNCIA

O MUNICÍPIO DE WENCESLAU BRAZ, ESTADO DO

WENCESLAU BRAZ

PARANÁ, torna público para conhecimento de quantos possam interessar que fará realizar licitação na modalidade PREGÃO ELETRÔNICO, sob o regime de MENOR PREÇO POR ITEM, objetivando "a possível aquisição de 06 (seis) veículos automotores zero quilômetro, primeiro emplacamento pela secretaria Municipal de Educação, sendo: 02 (duas) vans tipo minibus 16 lugares, 01 (um) veículo automotor 07 lugares tipo minivan, 02 (dois) veículos automotor 05 lugares do tipo sedan e 01 (um) veículo utilitário tipo furgão compacto, destinados à realização de transportes de alunos, transporte de coordenadores pedagógicos e funcionários para realização de cursos dentre outras funções", conforme descrição no Edital de Pregão Eletrônico nº 59/2022 (PMWB) e seus anexos.

INFORMAÇÕES:

- Recebimento das propostas: A partir 14hs00min do dia 26/09/2022 até as 07hs59min do dia 11/10/2022.
- Data e horário de abertura: 11/10/2022 às 09hs00min.
- Data e horário do início da sessão de disputa: 11/10/2022 - a partir das 09hs00min.
- Meio de utilização de recursos de tecnologia da informação - INTERNET, no endereço eletrônico: www.bl.org.br "Acesso Identificado", licitação na modalidade PREGÃO ELETRÔNICO.

A pasta técnica, com o inteiro teor do Edital, poderá ser examinada no endereço supramencionado a partir do dia 27 de setembro de 2022, nos endereços eletrônicos: www.bl.org.br e www.wenceslaubraz.pr.gov.br.

Wenceslau Braz – PR, 26 de setembro de 2022.

Mateus Moreton
Pregoeiro Municipal
Portaria nº 040/2022

[MAIS QUALIDADE]

Sanepar investe quase R\$ 1 bilhão em obras incluindo o Norte Pioneiro

Foram R\$ 716 milhões em três anos para ampliar os sistemas de coleta e tratamento de esgoto em diferentes cidades do estado

Por Marcelo Aguiar

Os municípios da região do Norte Pioneiro vêm recebendo grandes investimentos da Sanepar nos últimos anos. Para se ter ideia, em três anos foram R\$ 716,4 milhões aplicados em obras de ampliação da rede de coleta e tratamento de esgoto em diferentes municípios, incluindo ainda o Vale do Ivaí. Os recursos correspondem ao período de janeiro de 2019 a junho de 2022. Conforme divulgou a assessoria da empresa, estão sendo

aplicados mais de R\$ 52 milhões em obras de implementação e expansão do sistema de coleta e tratamento de esgoto na região, o que corresponde a 170 quilômetros de tubulações, novas estações elevatórias e de tratamento de esgoto.

Cidades como Curiúva, Leópolis e Barra do Jacaré estão recebendo pela primeira vez a implantação de estações de tratamento. Já cidades como Ibaiti, Sapopema,

Siqueira Campos, Quatiguá, Santo do Itararé, Tomazina e Conselheiro Marim estão recebendo obras de melhorias e ampliação da rede. No município de Siqueira Campos, por exemplo, a empresa entregou 11 km de novas tubulações coletoras, o que beneficiou mais de 500 famílias.

Nas cidades de Cornélio Procopio, Veado e São Luiz. Em Santo

Antônio da Platina, estão previstas obras de melhorias nos sistemas de tratamento com a ampliação da Estação Boi Pintado e a implantação de um coletor com 98 metros. Os recursos ainda contemplam obras na região de Londrina e Centenário do Sul com investimentos de mais de R\$ 70 milhões.

Em todo o estado, desde janeiro de 2019 a Sanepar já investiu mais de R\$ 3,8 bilhões com a construção de 14 novas

estações de tratamento de esgoto e mais de 4 mil km de novas redes coletoras ampliando ainda a eficiência dos sistemas que já existem. Os resultados se dão através de uma cobertura ainda maior da população paranaense com saneamento básico que subiu de 73,6% em 2019 para quase 80% em 2022. A meta é investir mais R\$ 5 bilhões até 2026 e chegar a 90% dos municípios paranaenses com coleta e tratamento de esgoto.




alessandra **1089**
andradevieira DEPUTADA FEDERAL

As 10 principais pautas que eu defendo

1. Princípios e Valores;
2. Saúde;
3. Família;
4. Educação;
5. Trabalho;
6. Mulher no mercado de trabalho;
7. Empreendedorismo;
8. Redução de Impostos;
9. Inteligência Emocional;
10. Infraestrutura.

Acompanhe minhas propostas no Instagram @alessandra.andrade.vieira

ELEICAO 2022 ALESSANDRA ANDRADE VIEIRA
DEPUTADO FEDERAL. CNPJ: 47.555.584/0001-25.
VALOR PAGO POR INSERÇÃO: R\$ 300,00
CONTRATADA CNPJ 06.163.583/0001-58

 Republicanos 10

PEDRO 
LUPION **1111**
DEPUTADO FEDERAL

CONTRATANTE: 47.410.551-97/0001-97 • CONTRATADA: 06.163.583/0001-58 • Progressistas • Valor Pago: R\$ 416,00 • Tiragem: 1